



**LAPORAN  
KEUANGAN  
PEMERINTAH DAERAH  
AUDITED**

**PEMERINTAH KABUPATEN SUMBA BARAT  
TAHUN ANGGARAN 2024**

## DAFTAR ISI

<b>DAFTAR ISI</b> .....	<b>ii</b>
<b>PERNYATAAN TANGGUNG JAWAB</b> .....	<b>iii</b>
<b>BAB I PENDAHULUAN</b> .....	<b>1</b>
<b>BAB II EKONOMI MAKRO, KEBIJAKAN KEUANGAN DAN PENCAPAIAN TARGET KINERJA APBD</b> .....	<b>6</b>
<b>BAB III IKHTISAR PENCAPAIAN KINERJA APBD</b> .....	<b>38</b>
<b>BAB IV KEBIJAKAN AKUNTANSI</b> .....	<b>40</b>
<b>BAB V PENJELASAN POS-POS LAPORAN KEUANGAN</b> .....	<b>67</b>
<b>5.1 LAPORAN REALISASI ANGGARAN (LRA)</b> .....	<b>67</b>
<b>5.2 LAPORAN PERUBAHAN SALDO ANGGARAN LEBIH (LP-SAL)</b> ..	<b>113</b>
<b>5.3 NERACA</b> .....	<b>115</b>
<b>5.4 LAPORAN OPERASIONAL (LO)</b> .....	<b>164</b>
<b>5.5 LAPORAN ARUS KAS</b> .....	<b>197</b>
<b>5.6 LAPORAN PERUBAHAN EKUITAS</b> .....	<b>203</b>
<b>BAB VI INFORMASI NON KEUANGAN</b> .....	<b>207</b>
<b>BAB VII PENUTUP</b> .....	<b>211</b>
<b>7.1 CATATAN ATAS LAPORAN KEUANGAN</b> .....	<b>211</b>



## BUPATI SUMBA BARAT

---

### PERNYATAAN TANGGUNG JAWAB

Laporan Keuangan Pemerintah Kabupaten Sumba Barat yang terdiri dari (a) Laporan Realisasi Anggaran (LRA); (b) Laporan Perubahan Saldo Anggaran Lebih (Laporan Perubahan SAL); (c) Neraca; (d) Laporan Operasional (LO); (e) Laporan Arus Kas (LAK); (f) Laporan Perubahan Ekuitas (LPE); (g) Catatan atas Laporan Keuangan (CaLK) Tahun 2024 sebagaimana terlampir adalah tanggung jawab kami.

Laporan Keuangan tersebut telah disusun berdasarkan sistem pengendalian intern yang memadai, dan isinya telah menyajikan informasi pelaksanaan anggaran, arus kas, posisi keuangan, perubahan saldo anggaran lebih, operasional, serta perubahan ekuitas dan catatan atas laporan keuangan secara layak sesuai dengan standar akuntansi pemerintahan.

Waikabubak, 23 Juni 2025

 **BUPATI SUMBA BARAT** 1  
**YOHANIS DADE, S.H**

I. LAPORAN REALISASI ANGGARAN



PEMERINTAH KABUPATEN SUMBA BARAT  
 LAPORAN REALISASI ANGGARAN PENDAPATAN DAN BELANJA DAERAH  
 UNTUK TAHUN YANG BERAKHIR SAMPAI DENGAN 31 DESEMBER 2024 DAN 2023  
 (AUDITED)

No	Urutan	Rref. CALK	Anggaran	Realisasi 2024	%	Realisasi 2023
1	<b>PENDAPATAN DAERAH</b>	5.1				
2	<b>PENDAPATAN ASLI DAERAH</b>	5.1.1.1				
3	Pendapatan Pajak Daerah	5.1.1.1.1	33.556.400.000,00	40.536.674.547,04	120,79	36.570.235.607,20
4	Pendapatan Retribusi Daerah	5.1.1.1.2	2.739.772.149,00	2.390.933.858,00	87,27	2.904.987.957,56
5	Pendapatan Hasil Pengelolaan Kekayaan Daerah yang Dipisahkan	5.1.1.1.3	4.099.235.585,00	4.099.235.585,00	100,00	8.717.067.388,00
6	Lain-lain Pendapatan Asli Daerah yang Sah	5.1.1.1.4	33.273.543.813,00	29.108.789.817,76	87,48	33.532.323.941,50
7	<b>Jumlah Pendapatan Asli Daerah (3 s/d 6)</b>		<b>73.678.941.547,00</b>	<b>76.135.633.807,80</b>	<b>103,34</b>	<b>81.734.634.874,26</b>
8	<b>PENDAPATAN TRANSFER</b>	5.1.1.2				
9	<b>PENDAPATAN TRANSFER PEMERINTAH PUSAT - DANA PERMBANGUNAN</b>	5.1.1.2.1				
10	Dana Bagi Hasil Pajak	5.1.1.2.1.1	2.481.437.000,00	2.617.253.183,00	113,53	3.325.549.806,00
11	Dana Bagi Hasil Sumber Daya Alam	5.1.1.2.1.2	1.403.786.000,00	1.565.654.300,00	111,53	1.890.809.000,00
12	Dana Alokasi Umum	5.1.1.2.1.3	417.208.654.000,00	414.438.815.808,00	99,34	303.087.240.000,00
13	Dana Alokasi Khusus	5.1.1.2.1.4	202.671.802.653,00	205.001.445.080,00	101,15	198.634.830.339,00
14	<b>JUMLAH PENDAPATAN TRANSFER PUSAT - DANA PERMBANGUNAN (10 s/d 13)</b>		<b>623.783.679.653,00</b>	<b>622.622.168.369,00</b>	<b>100,01</b>	<b>886.898.228.145,00</b>
15	<b>PENDAPATAN TRANSFER PEMERINTAH PUSAT LAINNYA</b>	5.1.1.2.2				
16	Dana Insentif Daerah	5.1.1.2.2.1	13.043.483.000,00	13.043.483.000,00	100,00	30.066.851.000,00
17	Dana Desa	5.1.1.2.2.2	60.247.561.000,00	60.247.561.000,00	100,00	59.750.038.000,00
18	<b>JUMLAH PENDAPATAN TRANSFER PEMERINTAH PUSAT LAINNYA (16 s/d 17)</b>		<b>73.291.044.000,00</b>	<b>73.291.044.000,00</b>	<b>100,00</b>	<b>89.816.889.000,00</b>
19	<b>PENDAPATAN TRANSFER ANTAR DAERAH</b>	5.1.1.2.3				
20	Pendapatan Bagi Hasil Pajak	5.1.1.2.3	21.742.174.010,00	23.736.802.092,00	109,17	21.868.414.965,00
21	<b>JUMLAH PENDAPATAN TRANSFER ANTAR DAERAH (20)</b>		<b>21.742.174.010,00</b>	<b>23.736.802.092,00</b>	<b>109,17</b>	<b>21.868.414.965,00</b>
22	<b>Jumlah Pendapatan Transfer (14+18+21)</b>		<b>718.796.897.663,00</b>	<b>729.651.814.461,00</b>	<b>101,65</b>	<b>708.623.533.110,00</b>
23	<b>LAIN-LAIN PENDAPATAN YANG SAH</b>	5.1.1.3				
24	Pendapatan Hibah	5.1.1.3.1	40.000.000,00	49.330.400,00	123,33	414.116.500,00
25	Pendapatan Lainnya	5.1.1.3.2	1.382.621.323,00	1.499.127.965,00	108,43	8.248.416.683,00
26	<b>Jumlah Lain-lain Pendapatan Yang Sah (24 s/d 25)</b>		<b>1.422.621.323,00</b>	<b>1.548.458.365,00</b>	<b>108,85</b>	<b>8.662.533.183,00</b>
27	<b>JUMLAH PENDAPATAN (7+22+26)</b>		<b>793.894.478.533,00</b>	<b>798.533.196.633,80</b>	<b>100,58</b>	<b>798.016.791.167,26</b>
28	<b>BELANJA</b>	5.1.2				
29	<b>BELANJA OPERASI</b>	5.1.2.1				
30	Belanja Pegawai	5.1.2.1.1	249.519.671.653,00	236.529.905.057,00	94,79	193.996.027.016,00
31	Belanja Barang dan Jasa	5.1.2.1.2	272.148.830.240,00	249.566.579.662,18	91,70	271.676.297.653,00
32	Belanja Hibah	5.1.2.1.3	28.951.856.184,00	28.817.118.200,00	99,53	6.818.118.600,00
33	Belanja Bantuan Sosial	5.1.2.1.4	1.167.999.300,00	1.075.305.800,00	92,06	1.415.200.000,00
34	<b>Jumlah Belanja Operasi (30 s/d 33)</b>		<b>551.728.357.377,00</b>	<b>515.988.968.719,18</b>	<b>93,51</b>	<b>473.783.643.269,00</b>
35	<b>BELANJA MODAL</b>	5.1.2.2				
36	Belanja Modal Tanah	5.1.2.2.1	-	36.281.714.194,00	97,40	26.626.288.453,00
37	Belanja Modal Peralatan dan Mesin	5.1.2.2.2	37.248.414.149,00	44.439.223.873,00	98,48	47.885.204.516,00
38	Belanja Modal Gedung dan Bangunan	5.1.2.2.3	45.126.296.059,00	88.492.516.470,00	99,64	137.251.355.339,00
39	Belanja Modal Jalan, Irigasi dan Jaringan	5.1.2.2.4	88.810.237.170,00	1.284.653.244,00	97,55	1.169.403.353,00
40	Belanja Modal Aset Tetap Lainnya	5.1.2.2.5	1.316.876.700,00	298.869.700,00	99,53	-
41	Belanja Modal Aset Lainnya	5.1.2.2.6	300.000.000,00	-	-	-
42	<b>Jumlah Belanja Modal (36 s/d 41)</b>		<b>172.891.834.078,00</b>	<b>178.796.967.481,00</b>	<b>98,84</b>	<b>212.734.251.881,00</b>
43	<b>BELANJA TAK TERDUGA</b>	5.1.2.3				
44	Belanja Tak Terduga	5.1.2.3	1.000.000.000,00	-	-	-
45	<b>Jumlah Belanja Tak Terduga (44)</b>		<b>1.000.000.000,00</b>	<b>-</b>	<b>-</b>	<b>-</b>
46	<b>BELANJA TRANSFER</b>	5.1.2.4				
47	Bagi Hasil Pajak	5.1.2.4.1	378.170.300,00	378.170.300,00	100,00	399.045.200,00
48	Bantuan Keuangan ke Desa	5.1.2.4.2	101.868.617.700,00	101.868.617.700,00	100,00	98.959.154.300,00
49	<b>Jumlah Belanja Transfer (47+48)</b>		<b>180.038.917.700,00</b>	<b>180.038.917.700,00</b>	<b>100,00</b>	<b>198.004.354.300,00</b>
50	<b>JUMLAH BELANJA DAERAH (34+42+45+49)</b>		<b>827.836.988.455,00</b>	<b>798.632.884.200,18</b>	<b>96,31</b>	<b>785.798.094.438,00</b>
51	<b>SURPLUS/DEFISIT (27-50)</b>	5.1.3	(33.942.489.922,00)	9.900.412.433,62	(27,99)	13.214.896.737,26
52	<b>PEMBIAYAAN</b>	5.1.4				
53	<b>PENERIMAAN PEMBIAYAAN</b>	5.1.4.1				
54	Penggunaan SILPA Tahun Lalu	5.1.4.1.1	38.045.734.507,00	38.064.657.158,78	100,05	24.831.127.770,52
55	<b>Jumlah Penerimaan (54)</b>		<b>38.045.734.507,00</b>	<b>38.064.657.158,78</b>	<b>100,05</b>	<b>24.831.127.770,52</b>
56	<b>PENGELUARAN PEMBIAYAAN</b>	5.1.4.2				
57	Penyertaan Modal/Investasi Pemerintah Daerah	5.1.4.2.1	4.099.235.585,00	4.099.235.585,00	100,00	-
58	<b>Jumlah Pengeluaran (57)</b>		<b>4.099.235.585,00</b>	<b>4.099.235.585,00</b>	<b>100,00</b>	<b>-</b>
59	<b>PEMBIAYAAN NETTO (55-58)</b>		<b>33.946.498.922,00</b>	<b>33.965.421.573,78</b>	<b>100,03</b>	<b>24.831.127.770,52</b>
60	<b>Sisa Lebih Pembiayaan Anggaran (51+59)</b>	5.1.5	-	<b>43.465.834.907,48</b>	-	<b>38.045.734.807,78</b>

Catatan atas Laporan Keuangan merupakan bagian yang tidak terpisahkan dari Laporan Keuangan secara keseluruhan



## II. LAPORAN PERUBAHAN SALDO ANGGARAN LEBIH



**PEMERINTAH KABUPATEN SUMBA BARAT**  
**LAPORAN PERUBAHAN SALDO ANGGARAN LEBIH**  
**PER 31 DESEMBER 2024 DAN 2023**  
**(AUDITED)**

(Dalam Rupiah)

No	Uraian	Reff CaLK	2024	2023
1	Saldo Anggaran Lebih Awal	5.2.1	38.045.734.507,78	24.831.161.741,14
2	Penggunaan SAL sebagai Penerimaan Pembiayaan Tahun Berjalan	5.2.2	38.064.657.158,78	24.831.127.770,52
3	Sub total (1 - 2)		(18.922.651,00)	33.970,62
4	Sisa Lebih/Kurang Pembiayaan Anggaran (SiLPA/SiKPA)	5.2.3	43.465.834.007,40	38.045.734.507,78
5	Sub total (3 + 4)		43.446.911.356,40	38.045.768.478,40
6	Koreksi Kesalahan Pembukuan Tahun Sebelumnya	5.2.4	8.397.651,00	(33.970,62)
7	Lain-lain	5.2.5	10.525.000,00	-
8	Saldo Anggaran Lebih Akhir (5+6+7)	5.2.6	43.465.834.007,40	38.045.734.507,78

Catatan atas Laporan Keuangan merupakan bagian yang tidak terpisahkan dari Laporan Keuangan secara keseluruhan



III. NERACA



PEMERINTAH KABUPATEN SUMBA BARAT  
NERACA  
PER 31 DESEMBER 2024 DAN 2023  
(AUDITED)

No	Uraian	Reff CaLK	2024	2023
1	<b>ASET</b>			
2	<b>ASET LANCAR</b>	<b>5.3.1</b>		
3	Kas di Kas Daerah	5.3.1.1		
4	Kas di Bendahara Penerimaan	5.3.1.1.1	34.752.706.745,87	20.812.495.777,38
5	Kas di Bendahara Pengeluaran	5.3.1.1.2	251.000,00	3.027.000,00
6	Kas di Bendahara FKTP	5.3.1.1.3	250.000,00	990.000,00
7	Kas di Bendahara BOSP	5.3.1.1.4	5.312.465.580,00	10.334.754.634,00
8	Kas di Bendahara BLUD	5.3.1.1.5	2.341.526.315,10	2.232.229.813,10
9	Kas di Bendahara BOK	5.3.1.1.6	214.815.545,43	3.016.875.102,30
10	Kas Lainnya	5.3.1.1.7	843.818.821,00	1.653.759.832,00
11	Piutang Pajak	5.3.1.1.8	8.205.356,00	-
12	Piutang Retribusi	5.3.1.1.9	4.055.907.832,69	3.587.267.880,33
13	Piutang Lain-lain PAD yang Sah	5.3.1.1.10	5.672.428.990,00	5.375.399.990,00
14	Piutang Transfer	5.3.1.1.11	4.072.292.346,95	2.794.656.791,78
15	Piutang Lainnya	5.3.1.1.12	4.208.412.996,00	5.247.953.262,00
16	Penyisihan Piutang	5.3.1.1.13	421.782.156,23	421.782.156,23
17	Beban Dibayar Dimuka	5.3.1.1.14	(8.386.550.126,10)	(7.776.194.405,27)
18	Persediaan	5.3.1.1.15	1.950.815.208,00	-
19	<b>Jumlah Aset Lancar (3 s/d 18)</b>	<b>5.3.1.1.16</b>	<b>30.727.495.894,53</b>	<b>21.862.184.231,38</b>
20	<b>INVESTASI JANGKA PANJANG</b>	<b>5.3.1.2</b>		
21	Investasi Permanen	5.3.1.2.1		
22	Penyerahan Modal Pemerintah Daerah	5.3.1.2.1.1	91.076.797.713,00	86.977.562.128,00
23	<b>Jumlah Investasi Permanen (22)</b>		<b>91.076.797.713,00</b>	<b>86.977.562.128,00</b>
24	<b>Jumlah Investasi Jangka Panjang (23)</b>		<b>91.076.797.713,00</b>	<b>86.977.562.128,00</b>
25	<b>ASET TETAP</b>	<b>5.3.1.3</b>		
26	Tanah	5.3.1.3.1	87.204.504.538,00	87.214.131.038,00
27	Peralatan dan Mesin	5.3.1.3.2	525.703.848.138,73	490.937.169.030,90
28	Gedung dan Bangunan	5.3.1.3.3	816.932.847.132,03	775.279.420.439,41
29	Jalan, Irigasi dan Jaringan	5.3.1.3.4	1.472.381.370.541,14	1.374.223.659.385,68
30	Aset Tetap Lainnya	5.3.1.3.5	54.435.213.738,41	51.906.139.692,09
31	Konstruksi Dalam Pengerjaan	5.3.1.3.6	9.090.719.614,02	20.000.656.167,91
32	Akumulasi Penyusutan	5.3.1.3.7	(1.731.586.271.382,60)	(1.617.337.163.009,87)
33	<b>Jumlah Aset Tetap (26 s/d 32)</b>		<b>1.234.162.232.319,73</b>	<b>1.182.224.612.744,12</b>
34	<b>PROPERTI INVESTASI</b>	<b>5.3.1.4</b>		
35	Properti Investasi Tanah	5.3.1.4.1	20.181.000,00	20.181.000,00
36	Properti Investasi Peralatan dan Mesin	5.3.1.4.2	7.952.247.175,00	7.952.247.175,00
37	Properti Investasi Gedung dan Bangunan	5.3.1.4.3	2.576.167.833,51	2.576.167.833,51
38	Properti Investasi Jalan, Irigasi dan Jaringan	5.3.1.4.4	246.229.062,97	246.229.062,97
39	Akumulasi Penyusutan Properti Investasi	5.3.1.4.5	(8.521.797.845,12)	(7.839.899.934,44)
40	<b>Jumlah Properti Investasi (35 s/d 39)</b>		<b>2.273.027.226,36</b>	<b>2.954.925.137,04</b>
41	<b>DANA CADANGAN</b>	<b>5.3.1.5</b>		
42	Dana Cadangan	5.3.1.5.1	-	-
43	<b>Jumlah Dana Cadangan (42)</b>		<b>-</b>	<b>-</b>
44	<b>ASET LAINNYA</b>	<b>5.3.1.6</b>		
45	Tuntutan Ganti Rugi	5.3.1.6.1	30.573.529,42	558.538.244,64
46	Aset Tak Berwujud	5.3.1.6.2	97.434.346,50	101.762.500,00
47	Aset Lain-lain	5.3.1.6.3	78.146.500.858,61	74.339.815.275,93
48	<b>Jumlah Aset Lainnya (45 s/d 47)</b>		<b>78.274.508.734,53</b>	<b>75.000.116.020,57</b>
49	<b>JUMLAH ASET (19 + 24 + 33 + 40 + 43 + 48)</b>	<b>5.3.1.6</b>	<b>1.491.983.190.655,32</b>	<b>1.416.723.798.094,96</b>

(Dalam Rupiah)

No	Uraian	Reff CaLK	2024	2023
50	KEWAJIBAN	5.3.2		
51	KEWAJIBAN JANGKA PENDEK	5.3.2.1		
52	Utang Perhitungan Pihak Ketiga	5.3.2.1.1	8.205.356,00	8.397.651,00
53	Pendapatan di terima dimuka	5.3.2.1.2	7.200.000,00	21.000.000,00
54	Utang Belanja	5.3.2.1.3	10.337.720.973,55	13.006.948.577,12
55	Jumlah Kewajiban Jangka Pendek (52 s/d 54)		10.353.126.329,55	13.036.346.228,12
56	JUMLAH KEWAJIBAN (55)		10.353.126.329,55	13.036.346.228,12
57	EKUITAS	5.3.3		
58	Ekuitas	5.3.3.1	1.481.630.064.325,77	1.403.687.451.866,84
59	JUMLAH KEWAJIBAN DAN EKUITAS (56+58)		1.491.983.190.855,32	1.416.723.798.094,96

Catatan atas Laporan Keuangan merupakan bagian yang tidak terpisahkan dari Laporan Keuangan secara keseluruhan



YOHANIS DADE, S.H

IV. LAPORAN OPERASIONAL



PEMERINTAH KABUPATEN SUMBA BARAT  
LAPORAN OPERASIONAL  
UNTUK TAHUN YANG BERAKHIR SAMPAI DENGAN 31 DESEMBER 2024 DAN 2023  
(AUDITED)

No	Uraian	Reff CaLK	2024	2023	Kenaikan/ Penurunan	(%)
(Dalam Rupiah)						
1	<b>KEGIATAN OPERASIONAL</b>	<b>5.4</b>				
2	<b>PENDAPATAN</b>	<b>5.4.1</b>				
3	<b>PENDAPATAN ASLI DAERAH</b>	<b>5.4.1.1</b>				
4	Pendapatan Pajak Daerah	5.4.1.1.1	41.005.314.499,40	36.995.507.602,54	4.009.806.896,86	10,84
5	Pendapatan Retribusi Daerah	5.4.1.1.2	2.680.762.858,00	3.124.187.357,56	(443.424.499,56)	(14,19)
6	Pendapatan Hasil Pengelolaan Kekayaan Daerah yg Dipisahkan	5.4.1.1.3	4.099.235.585,00	8.717.087.368,00	(4.617.851.783,00)	(52,97)
7	Lain-lain Pendapatan Asli Daerah yang Sah	5.4.1.1.4	29.435.594.021,62	30.852.554.827,04	(1.416.960.805,42)	(4,59)
7	<b>Jumlah Pendapatan Asli Daerah (3 s/d 6)</b>		<b>77.220.906.964,02</b>	<b>78.689.337.155,14</b>	<b>(2.468.430.191,12)</b>	<b>(3,19)</b>
8	<b>PENDAPATAN TRANSFER</b>	<b>5.4.1.2</b>				
9	<b>TRANSFER PEMERINTAH PUSAT - DANA PERIMBANGAN</b>	<b>5.4.1.2.1</b>				
10	Dana Bagi Hasil Pajak	5.4.1.2.1.1				
11	Dana Bagi Hasil Sumber Daya Alam	5.4.1.2.1.2	2.370.663.183,00	2.734.156.829,00	(363.493.646,00)	(13,29)
12	Dana Alokasi Umum	5.4.1.2.1.3	1.565.654.300,00	1.890.609.000,00	(324.954.700,00)	(17,19)
13	Dana Alokasi Khusus	5.4.1.2.1.4	414.438.815.806,00	393.087.240.000,00	21.351.575.806,00	5,43
14	<b>Jumlah Transfer Pemerintah Pusat - Dana Perimbangan (10 s/d 13)</b>		<b>623.376.578.389,00</b>	<b>596.348.636.168,00</b>	<b>27.027.942.201,00</b>	<b>4,33</b>
15	<b>TRANSFER PEMERINTAH PUSAT LAINNYA</b>	<b>5.4.1.2.2</b>				
16	Dana Insentif Daerah	5.4.1.2.2.1	13.043.483.000,00	30.066.851.000,00	(17.023.368.000,00)	(56,62)
17	<b>Jumlah Transfer Pemerintah Pusat Lainnya (16)</b>		<b>13.043.483.000,00</b>	<b>30.066.851.000,00</b>	<b>(17.023.368.000,00)</b>	<b>(56,62)</b>
18	<b>TRANSFER PEMERINTAH PROVINSI</b>	<b>5.4.1.2.3</b>				
19	Pendapatan Bagi Hasil Pajak	5.4.1.2.3.1	22.697.261.826,00	20.478.729.150,00	2.218.532.676,00	10,83
20	<b>Jumlah Transfer Pemerintah Provinsi (19)</b>		<b>22.697.261.826,00</b>	<b>20.478.729.150,00</b>	<b>2.218.532.676,00</b>	<b>10,83</b>
21	<b>Jumlah Pendapatan Transfer (14+17+20)</b>		<b>659.117.323.195,00</b>	<b>646.892.416.318,00</b>	<b>12.224.906.877,00</b>	<b>1,89</b>
22	<b>LAIN-LAIN PENDAPATAN YANG SAH</b>	<b>5.4.1.3</b>				
23	Pendapatan Hibah	5.4.1.3.1	2.110.697.488,32	930.616.500,00	1.180.080.988,32	126,81
24	Pendapatan Lainnya	5.4.1.3.2	1.499.127.965,00	8.248.416.683,00	(6.749.288.718,00)	(81,83)
25	<b>Jumlah Lain-Lain Pendapatan yang Sah (23+24)</b>		<b>3.609.825.453,32</b>	<b>9.179.033.183,00</b>	<b>(5.569.207.729,68)</b>	<b>(68,67)</b>
26	<b>JUMLAH PENDAPATAN (7+21+25)</b>		<b>739.948.055.612,34</b>	<b>735.760.786.656,14</b>	<b>4.187.268.956,20</b>	<b>0,57</b>
27	<b>BEBAN</b>	<b>5.4.2</b>				
28	Beban Pegawai	5.4.2.1.1	236.464.710.863,00	194.361.563.027,00	42.103.147.836,00	21,66
29	Beban Persediaan	5.4.2.1.2	107.047.639.286,29	120.535.184.472,21	(13.487.545.185,92)	(11,19)
30	Beban Jasa	5.4.2.1.3	87.728.699.218,92	93.645.191.562,92	(5.916.492.344,00)	(6,32)
31	Beban Pemeliharaan	5.4.2.1.4	2.245.264.052,12	6.146.336.520,55	(3.901.072.468,43)	(63,47)
32	Beban Perjalanan Dinas	5.4.2.1.5	41.630.942.801,60	46.436.461.127,00	(4.805.518.325,40)	(10,35)
33	Beban Hibah	5.4.2.1.6	26.895.828.274,00	7.494.882.761,00	19.400.945.513,00	258,86
34	Beban Bantuan Sosial	5.4.2.1.7	1.075.305.800,00	1.415.200.000,00	(339.894.200,00)	(24,02)
35	Beban Penyisihan Piutang	5.4.2.1.8	610.357.018,39	450.961.635,32	159.395.383,07	35,35
36	Beban Penyusutan dan Amortisasi	5.4.2.1.9	123.428.867.962,57	143.737.787.280,95	(20.308.919.318,38)	(14,13)
37	Beban Transfer	5.4.2.1.10	41.999.227.000,00	39.608.161.500,00	2.391.065.500,00	6,04
38	Beban Lain-lain	5.4.2.1.11	-	187.505.750,00	(187.505.750,00)	(100,00)
39	<b>JUMLAH BEBAN (28 s/d 38)</b>		<b>669.126.842.276,89</b>	<b>654.019.235.636,95</b>	<b>15.107.606.639,94</b>	<b>2,31</b>
40	<b>JUMLAH SURPLUS/DEFISIT DARI KEGIATAN OPERASI (26 - 39)</b>	<b>5.4.2.3</b>	<b>79.821.213.335,45</b>	<b>81.741.551.019,19</b>	<b>(19.920.337.683,74)</b>	<b>(13,36)</b>
41	<b>SURPLUS/DEFISIT DARI KEGIATAN NON OPERASIONAL</b>	<b>5.4.3</b>				
42	<b>SURPLUS NON OPERASIONAL</b>	<b>5.4.3.1</b>				
43	Surplus dan Kegiatan Non Operasional lainnya	5.4.3.1.1	-	-	-	-
44	<b>Jumlah Surplus Non Operasional (43)</b>		<b>-</b>	<b>-</b>	<b>-</b>	<b>-</b>
45	<b>DEFISIT NON OPERASIONAL</b>	<b>5.4.3.2</b>				
46	Defisit dari Kegiatan Non Operasional lainnya	5.4.3.2.1	2.071.685.928,47	708.467.831,25	1.363.218.097,22	192,42
47	<b>Jumlah Defisit Non Operasional (46)</b>		<b>2.071.685.928,47</b>	<b>708.467.831,25</b>	<b>1.363.218.097,22</b>	<b>192,42</b>
48	<b>JUMLAH SURPLUS/DEFISIT DARI KEGIATAN NON OPERASIONAL (44 - 47)</b>	<b>5.4.3.3</b>	<b>(2.071.685.928,47)</b>	<b>(708.467.831,25)</b>	<b>(1.363.218.097,22)</b>	<b>192,42</b>
49	<b>SURPLUS/DEFISIT SEBELUM POS LUAR BIASA (40+48)</b>	<b>5.4.3.4</b>	<b>68.749.527.406,98</b>	<b>81.033.083.187,94</b>	<b>(12.283.555.780,96)</b>	<b>(15,16)</b>
50	<b>POS LUAR BIASA</b>	<b>5.4.4</b>				
51	<b>PENDAPATAN LUAR BIASA</b>	<b>5.4.4.1</b>				
52	Pendapatan Luar Biasa	5.4.4.1.1	-	-	-	-
53	<b>Jumlah Pendapatan Luar Biasa (52)</b>		<b>-</b>	<b>-</b>	<b>-</b>	<b>-</b>
54	<b>BEBAN LUAR BIASA</b>	<b>5.4.4.2</b>				
55	Beban Luar Biasa	5.4.4.2.1	-	-	-	-
56	<b>Jumlah Beban Luar Biasa (55)</b>		<b>-</b>	<b>-</b>	<b>-</b>	<b>-</b>
57	<b>POS LUAR BIASA (53 - 56)</b>		<b>-</b>	<b>-</b>	<b>-</b>	<b>-</b>
58	<b>SURPLUS/DEFISIT - LO (49+57)</b>	<b>5.4.5</b>	<b>68.749.527.406,98</b>	<b>81.033.083.187,94</b>	<b>(12.283.555.780,96)</b>	<b>(15,16)</b>

Catatan atas Laporan Keuangan merupakan bagian yang tidak terpisahkan dan Laporan Keuangan secara keseluruhan



V. LAPORAN ARUS KAS



PEMERINTAH KABUPATEN SUMBA BARAT  
 LAPORAN ARUS KAS  
 UNTUK TAHUN YANG BERAKHIR SAMPAI DENGAN 31 DESEMBER 2024 DAN 2023  
 (AUDITED)

(Dalam Rupiah)

No	Uraian	Reff CaLK	2024	2023
<b>LAPORAN ARUS KAS</b>				
1	<b>Arus Kas dari Aktivitas Operasi</b>	<b>5.5</b>		
2	<b>Arus Kas Masuk</b>	<b>5.5.1</b>		
3	Penerimaan Pajak Daerah		40.536.674.547,04	36.570.235.607,20
4	Penerimaan Retribusi Daerah		2.390.933.858,00	2.904.987.957,58
5	Penerimaan Hasil Pengelolaan Kekayaan Daerah Yang Dipisahkan		4.099.235.585,00	8.717.087.388,00
6	Penerimaan Lain-lain PAD yang sah		28.695.909.517,76	33.532.323.941,50
7	Penerimaan Dana Bagi Hasil Pajak		2.817.253.183,00	3.325.549.806,00
8	Penerimaan Dana Bagi Hasil Sumber Daya Alam		1.565.654.300,00	1.890.609.000,00
9	Penerimaan Dana Alokasi Umum		414.438.815.806,00	393.087.240.000,00
10	Penerimaan Dana Alokasi Khusus		205.001.445.080,00	198.634.830.339,00
11	Penerimaan Dana Insentif Daerah		13.043.483.000,00	30.066.851.000,00
12	Penerimaan Dana Desa		60.247.561.000,00	59.750.038.000,00
13	Penerimaan Bagi Hasil Pajak		23.736.802.092,00	21.888.414.965,00
14	Penerimaan Hibah		49.330.400,00	414.116.500,00
15	Penerimaan Lainnya		1.499.127.965,00	8.248.416.683,00
16	Penerimaan dan Pendapatan Luar Biasa		-	-
17	<b>Jumlah Arus Masuk Kas (3 s/d 16)</b>		<b>798.122.226.333,80</b>	<b>798.016.701.167,28</b>
18	<b>Arus Kas Keluar</b>	<b>5.5.1.2</b>		
19	Pembayaran Pegawai		236.529.905.057,00	193.996.027.016,00
20	Pembayaran Barang		249.566.579.662,18	271.676.297.653,00
21	Pembayaran Hibah		28.817.118.200,00	6.616.118.600,00
22	Pembayaran Bantuan Sosial dan Keuangan		1.075.305.800,00	1.415.200.000,00
23	Pembayaran Tak Terduga		-	-
24	Pembayaran Bagi Hasil Pajak		378.170.300,00	399.045.200,00
25	Transfer lainnya		101.868.617.700,00	98.959.154.300,00
26	Pembayaran Bagi Hasil Pendapatan Lainnya		-	-
27	Pembayaran kejadian luar biasa		-	-
28	<b>Jumlah Arus Keluar Kas (19 s/d 27)</b>		<b>618.235.696.719,18</b>	<b>573.061.842.798,00</b>
29	<b>Arus Kas Bersih dari Aktivitas Operasi (17-28)</b>	<b>5.5.1.3</b>	<b>179.886.529.614,62</b>	<b>225.948.858.368,28</b>
30	<b>Arus Kas dari Aktivitas Investasi</b>	<b>5.5.2</b>		
31	<b>Arus Kas Masuk</b>	<b>5.5.2.1</b>		
32	Pencairan dana cadangan		-	-
33	Penjualan atas Tanah		-	-
34	Penjualan atas Peralatan dan Mesin		387.956.300,00	-
35	Penjualan atas Gedung dan Bangunan		22.924.000,00	-
36	Penjualan atas Jalan, Ingasi dan Jaringan		-	-
37	Penjualan Aset Tetap Lainnya		-	-
38	Penjualan Aset Lainnya		-	-
39	Hasil Penjualan Kekayaan Daerah Yang di Pisahkan		-	-
40	Penerimaan Penjualan Investasi Non Permanen		-	-
41	<b>Jumlah Arus Masuk Kas (32 s/d 40)</b>		<b>410.880.300,00</b>	-
42	<b>Arus Kas Keluar</b>	<b>5.5.2.2</b>		
43	Pembentukan dana cadangan		-	-
44	Perolehan Tanah		-	-
45	Perolehan Peralatan dan Mesin		36.281.714.194,00	26.628.288.453,00
46	Perolehan Gedung dan Bangunan		44.439.223.873,00	47.685.204.516,00
47	Perolehan Jalan, Ingasi dan Jaringan		88.492.516.470,00	137.251.355.339,00
48	Perolehan Aset Tetap Lainnya		1.284.653.244,00	1.169.403.353,00
49	Perolehan Aset Lainnya		298.889.700,00	-
50	Penyertaan Modal Pemerintah Daerah		4.099.235.585,00	-
51	Pengeluaran Pembelian Investasi Non Permanen		-	-
52	<b>Jumlah Arus Keluar Kas (43 s/d 51)</b>		<b>174.896.233.066,00</b>	<b>212.734.251.661,00</b>
53	<b>Arus Kas Bersih dari Aktivitas Investasi (41-52)</b>	<b>5.5.2.3</b>	<b>(174.485.352.766,00)</b>	<b>(212.734.251.661,00)</b>
54	<b>Arus Kas dari Aktivitas Pendanaan</b>	<b>5.5.3</b>		
55	<b>Arus Kas Masuk</b>	<b>5.5.3.1</b>		
56	Pinjaman Dalam Negeri - Pemerintah Pusat		-	-
57	Pinjaman Dalam Negeri - Pemerintah Daerah Lainnya		-	-
58	Pinjaman Dalam Negeri - Lembaga Keuangan Bank		-	-
59	Pinjaman Dalam Negeri - Lembaga Keuangan Bukan Bank		-	-
60	Pinjaman Dalam Negeri - Obligasi		-	-
61	Pinjaman Dalam Negeri - Lainnya		-	-
62	Penerimaan Kembali Pinjaman kepada Perusahaan Negara		-	-
63	Penerimaan Kembali Pinjaman kepada Perusahaan Daerah		-	-
64	Penerimaan kembali Pinjaman kepada Pemerintah Daerah Lainnya		-	-
65	Penerimaan kembali pinjaman		-	-
66	<b>Jumlah Arus Masuk Kas (56 s/d 65)</b>		<b>-</b>	<b>-</b>

No	Uraian	Ref Cat.K	2024	2023
67	<b>Arus Kas Keluar</b>	<b>5.5.3.2</b>		
68	Pembayaran Pokok Pinjaman Dalam Negeri - Pemerintah Pusat		-	-
69	Pembayaran Pokok Pinjaman Dalam Negeri - Pemerintah Daerah Lainnya		-	-
70	Pembayaran Pokok Pinjaman Dalam Negeri - Lembaga Keuangan Bank		-	-
71	Pembayaran Pokok Pinjaman Dalam Negeri - Lembaga Keuangan Bukan Bank		-	-
72	Pembayaran Pokok Pinjaman Dalam Negeri - Obligasi		-	-
73	Pembayaran Pokok Pinjaman Dalam Negeri - Lainnya		-	-
74	Pemberian Pinjaman kepada Perusahaan Negara		-	-
75	Pemberian Pinjaman kepada Perusahaan Daerah		-	-
76	Pemberian Pinjaman kepada Pemerintah Daerah Lainnya		-	-
77	<b>Jumlah Arus Keluar Kas (68 s/d 76)</b>		-	-
78	<b>Arus Kas Bersih dari Aktivitas Pendanaan (66-77)</b>	<b>5.5.3.3</b>		
79	<b>Arus Kas dari Aktivitas Transfortis</b>	<b>5.5.4</b>		
80	<b>Arus Kas Masuk</b>	<b>5.5.4.1</b>		
81	Penerimaan Perhitungan Fihak Ketiga (PFK)		48.644.647.444,00	53.953.017.977,00
82	Penerimaan Sisa Kas di Bendahara Pengeluaran Tahun sebelumnya		-	-
83	Penerimaan kontra pos dan penyeteroran kembali Uang Persediaan		-	-
84	<b>Jumlah Arus Masuk Kas (81 s/d 83)</b>		<b>48.644.647.444,00</b>	<b>53.953.017.977,00</b>
85	<b>Arus Kas Keluar</b>	<b>5.5.4.2</b>		
86	Sisa Kas Bendahara Pengeluaran Tahun Berjalan		48.644.839.739,00	53.953.017.977,00
87	Pengeluaran Perhitungan Fihak Ketiga (PFK)		-	-
88	<b>Jumlah Arus Keluar Kas (86 + 87)</b>		<b>48.644.839.739,00</b>	<b>53.953.017.977,00</b>
89	<b>Arus Kas Bersih dari Aktivitas Transfortis (84 - 88)</b>	<b>5.5.4.3</b>	<b>(192.293,00)</b>	<b>-</b>
90	<b>Kenalkan/ Penurunan Kas (29 + 53 + 78 + 89)</b>		<b>5.400.984.553,82</b>	<b>13.214.806.737,26</b>
91	<b>Saldo Awal Kas</b>		<b>38.054.132.158,78</b>	<b>24.839.559.382,14</b>
92	Koreksi Silpa Tahun Lalu		18.922.851,00	(33.870,62)
93	<b>Saldo Akhir di Kas Lainnya di Bendahara (selain BUD) - Terkait PFK</b>			
94	<b>Saldo Akhir Kas (90+91+92+93)</b>	<b>5.5.5</b>	<b>43.474.038.363,40</b>	<b>38.054.132.158,78</b>
95	<b>Saldo Akhir Kas terdiri dari:</b>			
96	Kas di Kas Daerah		34.752.706.745,87	20.812.495.777,38
97	Kas di Bendahara Penerimaan		251.000,00	3.027.000,00
98	Kas di Bendahara Pengeluaran		250.000,00	990.000,00
99	Kas di Bendahara FKTP		5.312.465.580,00	10.334.754.634,00
100	Kas di Bendahara BOSP		2.341.526.315,10	2.232.229.813,10
101	Kas di Bendahara BLUD		214.815.545,43	3.016.875.102,30
102	Kas di Bendahara BOK		843.818.821,00	1.653.759.832,00
103	Kas Lainnya		8.205.356,00	-

Catatan atas Laporan Keuangan merupakan bagian yang tidak terpisahkan dari Laporan Keuangan secara keseluruhan



VI. LAPORAN PERUBAHAN EKUITAS



**PEMERINTAH KABUPATEN SUMBA BARAT**  
**LAPORAN PERUBAHAN EKUITAS**  
**UNTUK TAHUN YANG BERAKHIR SAMPAI DENGAN 31 DESEMBER 2024 DAN 2023**  
**(AUDITED)**

(Dalam Rupiah)

No	Uraian	Reff CaLK	2024	2023
		5.6		
1	Ekuitas Awal	5.6.1	1.403.687.451.866,84	1.324.144.804.820,84
2	Surplus/Defisit LO	5.6.2	68.749.527.406,98	81.033.083.187,94
3	Dampak Kumulatif Perubahan Kebijakan/Kesalahan Mendasar	5.6.3	9.193.085.051,95	(1.400.235.941,94)
	- Koreksi Ekuitas - Kas di Bendahara BOSP		10.525.000,00	20.000,00
	- Koreksi Ekuitas - Piutang Pendapatan Lain-Lain PAD Yang Sah		(259.512,00)	4.310.524.887,00
	- Koreksi Ekuitas - Penyisihan Piutang Pendapatan Lain-Lain PAD Yang Sah		1.297,56	-
	- Koreksi Ekuitas - Persediaan		1.503.280.723,18	-
	- Koreksi Ekuitas - Aset Tetap Tanah		22.998.500,00	18.307.476.000,00
	- Koreksi Ekuitas - Aset Tetap Gedung dan Bangunan		3.318.900.000,00	319.705.200,82
	- Koreksi Ekuitas - Konstruksi Dalam Pengerjaan		47.412.763,00	(24.216.351.701,76)
	- Koreksi Ekuitas - Akumulasi Penyusutan Peralatan dan Mesin		(36.735.498,00)	(55.000.000,00)
	- Koreksi Ekuitas - Akumulasi Penyusutan Gedung dan Bangunan		(1.598.734.597,28)	(156.610.328,00)
	- Koreksi Ekuitas - Akumulasi Penyusutan Jalan, Irigasi dan Jaringan		5.917.298.722,49	-
	- Koreksi Ekuitas - Utang PFK		8.397.651,00	-
	- Koreksi Ekuitas - Utang Belanja Modal		2,00	-
4	Ekuitas Akhir	5.6.4	1.481.830.064.325,77	1.403.687.451.866,84

Catatan atas Laporan Keuangan merupakan bagian yang tidak terpisahkan dari Laporan Keuangan secara keseluruhan

  
 BUPATI SUMBA BARAT  
 YOHANIS DADE, S.H



**PEMERINTAH KABUPATEN SUMBA BARAT**  
**CATATAN ATAS LAPORAN KEUANGAN**

Untuk tahun yang berakhir pada tanggal 31 Desember 2024 dan 2023

---

**VII. CATATAN ATAS LAPORAN KEUANGAN**

**BAB I**  
**PENDAHULUAN**

Catatan atas Laporan Keuangan ini merupakan bagian yang tak terpisahkan dari kesatuan laporan keuangan lainnya yang terdiri dari Laporan Realisasi Anggaran, Laporan Perubahan SAL, Neraca, Laporan Operasional, Laporan Arus Kas, serta Laporan Perubahan Ekuitas sebagai bentuk pertanggungjawaban Kepala Daerah. Format Laporan Realisasi Anggaran, Laporan Perubahan SAL, Neraca, Laporan Operasional, Laporan Arus Kas, serta Laporan Perubahan Ekuitas disusun dengan melakukan konversi/penyesuaian realisasi APBD dalam format berdasarkan Peraturan Pemerintah Nomor 71 Tahun 2010 tentang Standar Akuntansi Pemerintah, dan Peraturan Menteri Dalam Negeri Nomor 64 Tahun 2013 tentang Penerapan Standar Akuntansi Pemerintahan Berbasis Akrual pada Pemerintah Daerah.

**1.1. Maksud dan Tujuan Penyusunan Laporan Keuangan**

Maksud penyusunan laporan keuangan adalah merupakan laporan yang terstruktur mengenai posisi keuangan dan transaksi-transaksi yang dilakukan oleh Pemerintah Kabupaten Sumba Barat.

Tujuan umum penyusunan laporan keuangan adalah menyajikan informasi mengenai posisi keuangan, realisasi anggaran, arus kas, dan kinerja keuangan suatu entitas pelaporan yang bermanfaat bagi para pengguna dalam membuat dan mengevaluasi keputusan mengenai alokasi sumber daya. Secara spesifik, tujuan pelaporan keuangan pemerintah adalah untuk menyajikan informasi yang berguna untuk pengambilan keputusan dan untuk menunjukkan akuntabilitas entitas pelaporan atas sumber daya yang dipercayakan kepadanya, dengan :

- a) Menyediakan informasi mengenai posisi sumber daya ekonomi, kewajiban, dan ekuitas pemerintah;
- b) Menyediakan informasi mengenai perubahan posisi sumber daya ekonomi, kewajiban, dan ekuitas pemerintah;



**PEMERINTAH KABUPATEN SUMBA BARAT**  
**CATATAN ATAS LAPORAN KEUANGAN**

Untuk tahun yang berakhir pada tanggal 31 Desember 2024 dan 2023

---

- c) Menyediakan informasi mengenai sumber, alokasi, dan penggunaan sumber daya ekonomi;
- d) Menyediakan informasi mengenai ketaatan realisasi terhadap anggarannya;
- e) Menyediakan informasi mengenai cara entitas pelaporan mendanai aktivitasnya dan memenuhi kebutuhan kasnya;
- f) Menyediakan informasi mengenai potensi pemerintah untuk membiayai penyelenggaraan kegiatan pemerintahan; dan
- g) Menyediakan informasi yang berguna untuk mengevaluasi kemampuan entitas pelaporan dalam mendanai aktivitasnya.

**1.2. Landasan Hukum Penyusunan Laporan Keuangan**

Laporan Keuangan Pemerintah Kabupaten Sumba Barat diselenggarakan berdasarkan peraturan perundang-undangan yang berlaku, adalah sebagai berikut:

1. Undang-undang Nomor 17 Tahun 2003 tentang Keuangan Negara sebagaimana telah diubah dengan Undang-Undang Nomor 7 Tahun 2021 tentang Harmonisasi Peraturan Perpajakan;
2. Undang-undang Nomor 1 Tahun 2004 tentang Perbendaharaan Negara sebagaimana telah diubah dengan Undang-Undang Nomor 7 Tahun 2021 tentang Harmonisasi Peraturan Perpajakan;
3. Undang-undang Nomor 15 Tahun 2004 tentang Pemeriksaan dan Pengelolaan Pertanggungjawaban Keuangan Negara;
4. Peraturan Pemerintah Nomor 71 Tahun 2010 tentang Standar Akuntansi Pemerintahan;
5. Peraturan Pemerintah Nomor 1 Tahun 2024 tentang Kebijakan Fiskal Nasional;
6. Peraturan Pemerintah Nomor 12 Tahun 2019 tentang Pengelolaan Keuangan Daerah;
7. Peraturan Pemerintah Nomor 27 Tahun 2014 tentang Pengelolaan Barang Milik Negara/Daerah sebagaimana telah diubah dengan



**PEMERINTAH KABUPATEN SUMBA BARAT**  
**CATATAN ATAS LAPORAN KEUANGAN**

Untuk tahun yang berakhir pada tanggal 31 Desember 2024 dan 2023

---

- Peraturan Pemerintah Nomor 28 Tahun 2020 tentang Pengelolaan Barang Milik Negara/Daerah;
8. Peraturan Menteri Dalam Negeri Nomor 90 Tahun 2019 tentang Klasifikasi, Kodefikasi, dan Nomenklatur Perencanaan Pembangunan dan Keuangan Daerah (Berita Negara Republik Indonesia Tahun 2019 Nomor 1447);
  9. Peraturan Daerah Kabupaten Sumba Barat Nomor 8 Tahun 2008 tentang Urusan Pemerintahan Yang Menjadi Kewenangan Kabupaten Sumba Barat;
  10. Peraturan Daerah Kabupaten Sumba Barat Nomor 6 Tahun 2021 tentang Pengelolaan Keuangan Daerah;
  11. Peraturan Daerah Kabupaten Sumba Barat Nomor 9 Tahun 2023 tentang Anggaran Pendapatan dan Belanja Daerah Tahun Anggaran 2024;
  12. Peraturan Daerah Kabupaten Sumba Barat Nomor 2 Tahun 2024 tentang Perubahan Anggaran Pendapatan dan Belanja Daerah Tahun Anggaran 2024;
  13. Peraturan Bupati Sumba Barat Nomor 29 Tahun 2022 tentang Sistem dan Prosedur Pengelolaan Keuangan Daerah;
  14. Peraturan Bupati Sumba Barat Nomor 42 Tahun 2022 tentang Kebijakan Akuntansi Pemerintah Kabupaten Sumba Barat sebagaimana telah diubah dengan Peraturan Bupati Sumba Barat Nomor 14 Tahun 2023 tentang Kebijakan Akuntansi Pemerintah Kabupaten Sumba Barat;
  15. Peraturan Bupati Sumba Barat Nomor 43 Tahun 2022 tentang Sistem Akuntansi Pemerintah Kabupaten Sumba Barat;
  16. Peraturan Bupati Sumba Barat Nomor 42 Tahun 2023 tentang Penjabaran Anggaran Pendapatan dan Belanja Daerah Kabupaten Sumba Barat Tahun Anggaran 2024;
  17. Peraturan Bupati Sumba Barat Nomor 15 Tahun 2024 tentang Penjabaran Perubahan Anggaran Pendapatan dan Belanja Daerah Kabupaten Sumba Barat Tahun Anggaran 2024;



**PEMERINTAH KABUPATEN SUMBA BARAT**  
**CATATAN ATAS LAPORAN KEUANGAN**

Untuk tahun yang berakhir pada tanggal 31 Desember 2024 dan 2023

---

18. Peraturan Bupati Sumba Barat Nomor 17 Tahun 2024 tentang Perubahan Atas Peraturan Bupati Sumba Barat Nomor 15 Tahun 2024 tentang Penjabaran Perubahan Anggaran Pendapatan dan Belanja Daerah Kabupaten Sumba Barat Tahun Anggaran 2024.

**1.3. Sistematika Penyajian Catatan Atas Laporan Keuangan**

Catatan Atas Laporan Keuangan Kabupaten Sumba Barat disajikan dengan sistematika terdiri atas tujuh bab yaitu:

- Bab I      Pendahuluan
- 1.1. Maksud dan Tujuan Penyusunan Laporan Keuangan Pemerintah Daerah
  - 1.2. Landasan Hukum Penyusunan Laporan Keuangan Pemerintah Daerah
  - 1.3. Sistematika Penyajian Catatan Atas Laporan Keuangan Pemerintah Daerah
- Bab II      Ekonomi Makro, Kebijakan Keuangan dan Pencapaian Target Kinerja APBD
- 2.1. Ekonomi Makro
  - 2.2. Kebijakan Keuangan
  - 2.3. Pencapaian Target Kinerja APBD
- Bab III     Ikhtisar Pencapaian Kinerja APBD
- 3.1. Ikhtisar Realisasi Pencapaian Kinerja APBD
  - 3.2. Hambatan dan Kendala yang ada dalam pencapaian target yang telah ditetapkan.
- Bab IV     Kebijakan Akuntansi
- 4.1. Entitas Akuntansi dan Entitas Pelaporan Keuangan Daerah
  - 4.2. Basis Akuntansi yang mendasari penyusunan laporan keuangan Pemerintah Daerah
  - 4.3. Basis Pengukuran yang mendasari Penyusunan Laporan Keuangan Pemerintah Daerah.
  - 4.4. Penerapan Kebijakan akuntansi yang berkaitan dengan ketentuan yang ada dalam SAP pada pemerintah daerah.



**PEMERINTAH KABUPATEN SUMBA BARAT**  
**CATATAN ATAS LAPORAN KEUANGAN**

Untuk tahun yang berakhir pada tanggal 31 Desember 2024 dan 2023

---

**Bab V Penjelasan Pos-Pos Laporan Keuangan**

Rincian dari penjelasan masing-masing pos-pos pelaporan keuangan pemerintah daerah:

5.1. Laporan Realisasi Anggaran

5.2. Laporan Perubahan Saldo Anggaran Lebih

5.3. Neraca

5.4. Laporan Operasional

5.5. Laporan Arus Kas

5.6. Laporan Perubahan Ekuitas

**Bab VI Informasi Non Keuangan**

**Bab VII Penutup**

Lampiran – Lampiran





## **BAB II**

### **EKONOMI MAKRO, KEBIJAKAN KEUANGAN DAN PENCAPAIAN TARGET KINERJA APBD**

#### **2.1. Ekonomi Makro**

Ekonomi makro merupakan gambaran perubahan ekonomi yang mempengaruhi masyarakat, perusahaan dan pasar. Ekonomi makro dapat difungsikan sebagai alat bagi Pemerintah Daerah untuk menentukan dan mengevaluasi arah kebijakan dalam mengalokasikan sumberdaya ekonomi dan target pembangunan daerah dalam rangka meningkatkan ekonomi dan kesejahteraan masyarakat.

Asumsi makro ekonomi yang digunakan dalam penyusunan Perubahan Anggaran Pendapatan dan Belanja Daerah (APBD) Tahun Anggaran 2024 mengacu pada indikator sosial ekonomi (Pemda) Tahun 2024 atau tahun sebelumnya menurut data Badan Pusat Statistik Kabupaten Sumba Barat, yaitu (minimal) :

- a. Pertumbuhan Ekonomi sebesar 5,22 %.
- b. Laju Inflasi sebesar 2,12%.
- c. Indeks Pembangunan Manusia sebesar 63,81 poin.
- d. Jumlah penduduk di bawah garis kemiskinan sebesar 27 %.
- e. *Stunting* sebesar 23 %.
- f. Nilai SAKIP sebesar 53,21
- g. Peringkat Nasional LPPD sebesar 2,7061
- h. Tingkat Pengangguran Terbuka sebesar 1,4 %.
- i. PAD sebesar 67 Milyar
- j. Opini BPK WTP
- k. Produk Domestik Regional Bruto Atas Dasar Harga Berlaku (PDRB ADHB) sebesar Rp2.785.689,42 Rupiah;
- l. *Gini Ratio* Provinsi NTT sebesar 0,345 poin

##### **2.1.1. Tingkat Kemiskinan**

Penduduk miskin dihitung berdasarkan garis kemiskinan. Garis kemiskinan adalah nilai rupiah pengeluaran per kapita setiap bulan



**PEMERINTAH KABUPATEN SUMBA BARAT**  
**CATATAN ATAS LAPORAN KEUANGAN**

Untuk tahun yang berakhir pada tanggal 31 Desember 2024 dan 2023

untuk memenuhi standar minimum kebutuhan-kebutuhan konsumsi pangan dan non pangan yang dibutuhkan oleh individu untuk hidup layak. Jadi Penduduk Miskin adalah penduduk yang memiliki rata-rata pengeluaran perkapita perbulan dibawah garis kemiskinan dalam persentase penduduk miskin Prov/Kab/Kota periode tertentu. Namun memetakan kemiskinan tidak cukup hanya berfokus pada seberapa besar atau kecil angka kemiskinan. Tingkat kedalaman dan keparahan kemiskinan di wilayah-wilayah Indonesia juga perlu mendapat perhatian sekaligus pemahaman yang memadai dari pemerintah. Kedalaman kemiskinan, menggambarkan seberapa jauh beda pengeluaran penduduk miskin dari garis kemiskinan. Sedangkan keparahan kemiskinan adalah seberapa jauh jarak pengeluaran orang termiskin di satu wilayah tertentu relatif terhadap pengeluaran rata-rata kelompok miskin di daerah bersangkutan. Semakin tinggi angkanya, semakin parah kemiskinannya.

**Tabel 1 Persentase Penduduk Miskin Kabupaten Sumba Barat**

No	Tingkat Kemiskinan	Tahun 2024	Tahun 2023	Naik/turun (%)
1	Kab/Kota (%)	26,52	27,17	(0,65)
2	Kab/Kota (Ribu Orang)	36,72	37,15	(0,43)
3	Provinsi (%)	19,48	19,96	(0,48)
4	Nasional (%)	8,57	9,36	(0,79)
5	Peringkat Provinsi	5	5	-
6	Peringkat Nasional	29	29	-

Sumber Dokumen: BPS Kab. Sumba Barat

Persentase penduduk miskin Kabupaten Sumba Barat pada Tahun 2024 sebesar 26,52% mengalami penurunan jika dibandingkan dengan Tahun 2023 sebesar 27,17%. Persentase penduduk miskin berhasil ditekan sebesar 0,65% hingga menjadi 26,52%. Persentase penduduk miskin Kabupaten Sumba Barat masih diatas provinsi dan nasional, maka dalam perencanaan penganggaran tahun mendatang harus mendapat prioritas untuk menekan angka kemiskinan.



**PEMERINTAH KABUPATEN SUMBA BARAT**  
**CATATAN ATAS LAPORAN KEUANGAN**

Untuk tahun yang berakhir pada tanggal 31 Desember 2024 dan 2023

**Tabel 2 Tingkat Kedalaman Kemiskinan Kabupaten Sumba Barat**

No	Uraian	Tahun 2024	Tahun 2023	Naik/Turun (%)
1	Tingkat Kedalaman Kemiskinan Kab/Kota	5,25	6,92	(1,67)
2	Tingkat Kedalaman Kemiskinan Provinsi	3,41	3,33	0,08
3	Tingkat Kedalaman Kemiskinan Nasional	1,36	1,53	(0,17)
4	Peringkat Provinsi	4	3	1
5	Peringkat Nasional	22	19	3

Sumber Dokumen: BPS Kabupaten Sumba Barat

**Tabel 3 Tingkat Keparahan Kemiskinan Kabupaten Sumba Barat**

No	Uraian	Tahun 2024	Tahun 2023	Naik/Turun (%)
1	Tingkat Keparahan Kemiskinan Kab/Kota	1,43	2,3	(0,87)
2	Tingkat Keparahan Kemiskinan Provinsi	0,85	0,8	0,05
3	Tingkat Keparahan Kemiskinan Nasional	0,32	0,38	(0,06)
4	Peringkat Provinsi	6	3	3
5	Peringkat Nasional	26	19	7

Sumber Dokumen: BPS Kabupaten Sumba Barat

### 2.1.2. Tingkat Pengangguran Terbuka

TPT (Tingkat Pengangguran Terbuka) adalah persentase jumlah pengangguran terhadap jumlah angkatan kerja. Penganggur terbuka, terdiri dari :

- 1) Mereka yang tak punya pekerjaan dan mencari pekerjaan.
- 2) Mereka yang tak punya pekerjaan dan mempersiapkan usaha.
- 3) Mereka yang tak punya pekerjaan dan tidak mencari pekerjaan, karena merasa tidak mungkin mendapatkan pekerjaan, dan
- 4) Mereka yang sudah punya pekerjaan, tetapi belum mulai bekerja.

Sesuai dengan data pada Badan Pusat Statistik Kabupaten Sumba Barat Tingkat Pengangguran Terbuka Kabupaten Sumba Barat Tahun 2024 adalah sebesar 3,21%, sebagaimana dijelaskan tabel di bawah ini.

**Tabel 4 Tingkat Pengangguran Terbuka Kabupaten Sumba Barat**

No	Uraian	Tahun 2024 (%)	Tahun 2023 (%)	Naik/Turun (%)
1.	Tingkat Pengangguran Terbuka Kab/Kota (%)	3,21	3,52	(0,31)
2	Tingkat Pengangguran Provinsi (%)	3,02	3,14	(0,12)
3	Tingkat Pengangguran Nasional (%)	5,32	5,32	0
4	Peringkat Provinsi	8	9	(1)
5	Peringkat Nasional	-	-	-

Sumber Dokumen: BPS Kabupaten Sumba Barat



**PEMERINTAH KABUPATEN SUMBA BARAT**  
**CATATAN ATAS LAPORAN KEUANGAN**

Untuk tahun yang berakhir pada tanggal 31 Desember 2024 dan 2023

Tingkat Pengangguran Terbuka (TPT) di Kabupaten Sumba Barat Tahun 2024 menurut data BPS menunjukkan angka sebesar 3,21%, dan mengalami penurunan jika dibandingkan dengan TPT Tahun 2023 sebesar 3,52 %. Namun demikian TPT Kabupaten Sumba Barat, jika dibandingkan TPT Provinsi Nusa Tenggara Timur sebesar 3,02% lebih tinggi, sedangkan jika dibandingkan dengan TPT Nasional sebesar 5,32 % lebih rendah.

**2.1.3. Indeks Gini (*Gini Ratio*)**

Indeks Gini atau *Gini Ratio* adalah merupakan alat analisis yang digunakan untuk menghitung atau mengukur distribusi pendapatan masyarakat suatu negara atau daerah tertentu pada suatu periode tertentu. Ini didasarkan pada kurva Lorenz, yaitu sebuah kurva pengeluaran kumulatif yang membandingkan distribusi dari suatu nilai pengeluaran konsumsi dengan distribusi *uniform* (seragam) yang mewakili persentase kumulatif penduduk. Nilai dari Indeks Gini berkisar antara 0 dan 1 dimana:

- a. Indeks Gini sama dengan 0, menunjukkan distribusi pendapatan merata sempurna/mutlak, dimana setiap golongan penduduk menerima bagian pendapatan yang sama.
- b. Indeks Gini sama dengan 1, artinya distribusi pendapatan tidak merata mutlak/timpang, dimana bagian pendapatan hanya dinikmati satu golongan tertentu saja.

Sesuai dengan data pada Badan Pusat Statistik Kabupaten Sumba Barat Realisasi pencapaian *Gini Ratio* Kabupaten Sumba Barat Tahun 2024 belum dihitung sehingga menggunakan pencapaian Gini Ratio Provinsi Nusa Tenggara Timur, sebagaimana dijelaskan tabel di bawah ini.

**Tabel 5 Gini Ratio Kabupaten Sumba Barat**

No	Tingkat Kemiskinan	Tahun 2024	Tahun 2023	Naik/turun (%)
1	Tingkat Kab/Kota	-	0,322	(0,322)
2	Tingkat Provinsi	0,316	0,325	0,009



**PEMERINTAH KABUPATEN SUMBA BARAT**  
**CATATAN ATAS LAPORAN KEUANGAN**

Untuk tahun yang berakhir pada tanggal 31 Desember 2024 dan 2023

No	Tingkat Kemiskinan	Tahun 2024	Tahun 2023	Naik/turun (%)
3	Tingkat Nasional	0,381	0,388	0,007
3	Peringkat Provinsi	-	7	-
4	Peringkat Nasional	-	-	-

Sumber Dokumen : BPS Kabupaten Sumba Barat

Pada Tahun 2024, tingkat ketimpangan pendapatan penduduk Provinsi Nusa Tenggara Timur yang diukur oleh *Gini Ratio* adalah sebesar 0,316. Angka ini kurang (0,009) poin jika dibandingkan dengan *Gini Ratio* Tahun 2023 yang sebesar 0,325 dan lebih rendah jika dibandingkan dengan *Gini Ratio* Nasional.

#### 2.1.4. Indeks Pembangunan Manusia (IPM)

Indeks Pembangunan Manusia merupakan indikator untuk mengukur keberhasilan dalam upaya membangun kualitas hidup manusia. IPM menjelaskan bagaimana penduduk dapat mengakses hasil pembangunan dalam memperoleh pendapatan, kesehatan, dan pendidikan. IPM dibentuk oleh 3 dimensi dasar yaitu harapan hidup/umur panjang dan sehat (*a long and healthy life*), pengetahuan (*knowledge*), dan standar hidup layak (*decent standart of living*). Sesuai dengan UNDP Indeks tersebut dikategorikan menjadi empat, yaitu :

- Rendah ( $< 60$ )
- Sedang ( $60 \leq IPM < 70$ )
- Tinggi ( $70 \leq IPM < 80$ )
- Sangat Tinggi ( $> 80$ ).

Sesuai dengan data pada Badan Pusat Statistik Kabupaten Sumba Barat Realisasi pencapaian IPM Kabupaten Sumba Barat Tahun 2024 adalah sebesar 66.06 poin dengan kategori sedang sebagaimana dijelaskan dalam tabel di bawah ini.

**Tabel 6 Indeks Pembangunan Manusia**

No	IPM (Tingkat)	Tahun 2024	Tahun 2023	Naik/turun (%)
1	Kabupaten/Kota	66,06	65,22	0,84
2	Provinsi	67,39	66,68	0,71
3	Indonesia/Nasional	74,2	73,55	0,65
4	Peringkat Provinsi	12	12	0
5	Peringkat Nasional	-	-	-

Sumber Dokumen BPS Kabupaten Sumba Barat



**PEMERINTAH KABUPATEN SUMBA BARAT**  
**CATATAN ATAS LAPORAN KEUANGAN**

Untuk tahun yang berakhir pada tanggal 31 Desember 2024 dan 2023

**Tabel 7 Komponen Indeks Pembangunan Manusia**

Komponen IPM	IPM (Persen)		
	2022	2023	2024
Umur Harapan Hidup (Tahun)	70,97	71,16	71,37
Harapan Lama Sekolah (Tahun)	13,15	13,26	13,40
Rata-rata Lamanya Sekolah (Tahun)	6,85	6,92	7,17
Pengeluaran Riil Perkapita (Ribu Rp)	7,627	7,993	8,243
Indeks Pembangunan Manusia	66,03	66,82	67,70
Komponen Indeks Pembangunan Manusia			

Sumber Dokumen BPS Kabupaten Sumba Barat

Realisasi pencapaian IPM Kabupaten Sumba Barat pada Tahun 2024 adalah sebesar 66,06 poin, dibandingkan Tahun 2023 sebesar 65,22 poin mengalami kenaikan sebesar 0,84 poin. Peningkatan IPM tersebut disebabkan meningkatnya Angka Harapan Hidup (AHH) saat lahir, atau dan Harapan Lama Sekolah (HLS) dan Rata-rata Lama Sekolah (RLS), dan/atau standar hidup, berkaitan dengan PNB per kapita. Umur harapan hidup saat lahir mencapai 71,37 tahun pada Tahun 2024, lebih lama dibandingkan dengan mereka yang lahir pada tahun sebelumnya. Kemudian, rata-rata lama sekolah selama 13,40 tahun lebih lama dibandingkan dengan harapan lama sekolah tahun sebelumnya. Sementara, Standar Hidup, PNB per kapita per tahun sebesar Rp8.243,00 atau meningkat Rp250,00 dibandingkan tahun sebelumnya. IPM di Kabupaten Sumba Barat pada saat ini sebesar 66,06% pada Tahun 2024, meningkat dari tahun sebelumnya sebesar 0,84%, pada tahun 2023 sebesar 65,22%.

**2.1.5. Laju Pertumbuhan Ekonomi**

Pertumbuhan ekonomi adalah salah satu indikator yang dapat digunakan untuk mengevaluasi keberhasilan pembangunan ekonomi suatu wilayah. Pertumbuhan ekonomi suatu wilayah menggambarkan sejauh mana aktivitas perekonomian suatu wilayah dalam menghasilkan tambahan pendapatan masyarakat pada periode tertentu. Sedangkan aktivitas perekonomian merupakan suatu proses penggunaan faktor produksi untuk menghasilkan output. Proses penggunaan faktor produksi akan menghasilkan balas jasa. Oleh



## PEMERINTAH KABUPATEN SUMBA BARAT CATATAN ATAS LAPORAN KEUANGAN

Untuk tahun yang berakhir pada tanggal 31 Desember 2024 dan 2023

karenanya dengan adanya pertumbuhan ekonomi diharapkan pendapatan masyarakat meningkat, sebab masyarakat pemilik faktor produksi. Pertumbuhan ekonomi dihitung berdasarkan PDRB atas dasar harga konstan 2023.

**Tabel 8 Laju Pertumbuhan Ekonomi Prov/Kab/Kota**

No	Uraian	Kabupaten Sumba Barat			Provinsi	Nasional
		Tahun 2022	Tahun 2023	Tahun 2024	Tahun 2024	Tahun 2024
1	PDRB (ADHK) (Miliar Rupiah)	1499,06	1554,46	-	-	-
2	Laju Pertumbuhan Ekonomi (%)	3,23	3,70	-	-	-
3	Peringkat Provinsi	-	-	-	-	-
4	Peringkat Nasional (Indonesia)	-	-	-	-	-

Sumber Dokumen : BPS Kabupaten Sumba Barat

### 2.1.6. Inflasi

Selain ditinjau dari pertumbuhan ekonomi, perekonomian Kabupaten Sumba Barat dapat dilihat melalui tingkat inflasi yang terjadi. Inflasi merupakan salah satu indikator ekonomi yang mengukur fluktuasi harga beberapa komoditas pokok yang menyangkut kebutuhan hidup masyarakat. Inflasi yang terlalu tinggi merupakan gejala buruk bagi suatu perekonomian namun apabila besaran inflasi dapat dikendalikan melalui berbagai kebijakan harga serta distribusi barang dan jasa maka inflasi dapat menjadi pendorong bagi pembangunan. Berdasarkan sifatnya inflasi terbagi 4 kategori yang meliputi :

- 1) Inflasi ringan (*Creeping Inflation*) Inflasi ringan ditandai dengan peningkatan laju inflasi yang tergolong rendah. Biasanya persentasenya hanya kurang dari 10% dalam satu tahun.
- 2) Inflasi sedang (*Galloping Inflation*) Inflasi ini sedikit lebih tinggi dibandingkan inflasi ringan. Lajunya berkisar antara 10-30% setahun.
- 3) Inflasi berat (*High Inflation*) kategori inflasi ini termasuk yang berat mencakup hitungan mulai dari 30-100% setahun. Pada



**PEMERINTAH KABUPATEN SUMBA BARAT**  
**CATATAN ATAS LAPORAN KEUANGAN**

Untuk tahun yang berakhir pada tanggal 31 Desember 2024 dan 2023

tingkat ini harga kebutuhan masyarakat naik secara signifikan dan sulit dikendalikan.

- 4) Hiper inflasi (*Hyper Inflation*) Jenis inflasi ini sangat dirasakan pengaruhnya karena terjadi secara besar-besaran dan mencapai lebih dari 100% setahun.

Sesuai dengan data pada Badan Pusat Statistik Kabupaten Sumba Barat Tingkat Inflasi Kabupaten Sumba Barat Tahun 2024 mengikuti inflasi Provinsi Nusa Tenggara Timur adalah sebesar 1,57% dengan kategori ringan sebagaimana dijelaskan dalam tabel di bawah ini.

**Tabel 9 Tingkat Inflasi Kabupaten Sumba Barat**

No	Uraian	Tahun 2024	Tahun 2023	Naik/Turun (%)
1	Tingkat Inflasi Kab/Kota (%)	-	-	-
2	Tingkat Inflasi Provinsi (%)	1,19	2,42	(1,23)
3	Tingkat inflasi Nasional (%)	1,57	2,61	(1,04)
4	Peringkat Provinsi	-	-	-
5	Peringkat Nasional	-	-	-

Sumber Dokumen : BPS Kabupaten Sumba Barat

Tingkat inflasi di Kabupaten Sumba Barat Tahun 2024 mengikuti inflasi Provinsi Nusa Tenggara Timur menurut data BPS menunjukkan angka sebesar 1,19%, sedangkan tingkat inflasi pada Tahun 2023 adalah sebesar 2,42% atau lebih rendah dibandingkan dengan angka inflasi pada Tahun 2023. Namun demikian inflasi Provinsi Nusa Tenggara Timur masih lebih rendah dibandingkan tingkat inflasi Nasional sebesar 1,57%.

**2.1.7. Struktur Perekonomian Kabupaten Sumba Barat**

Struktur perekonomian Kabupaten Sumba Barat dalam menunjang PDRB dapat dilihat pada tabel di bawah ini.

**Tabel 10 PDRB seri 2010 atas Dasar Harga Berlaku Menurut Lapangan Usaha**

Lapangan Usaha	Distribusi PDRB (Persen)		
	2021	2022	2023
A. Pertanian, Kehutanan, dan Perikanan	28,07	28,67	28,96
B. Pertambangan dan Penggalian	1,06	1,04	1,03
C. Industri Pengolahan	1,79	1,81	1,85
D. Pengadaan Listrik dan Gas	0,06	0,07	0,07



## PEMERINTAH KABUPATEN SUMBA BARAT CATATAN ATAS LAPORAN KEUANGAN

Untuk tahun yang berakhir pada tanggal 31 Desember 2024 dan 2023

Lapangan Usaha	Distribusi PDRB (Persen)		
	2021	2022	2023
E. Pengadaan Air, Pengelolaan Sampah, Limbah dan Daur Ulang	0,01	0,01	-
F. Konstruksi	6,62	6,56	6,80
G. Perdagangan Besar dan Eceran; Reparasi Mobil dan Sepeda Motor	17,61	18,27	18,82
H. Transportasi dan Pergudangan	1,98	2,02	2,06
I. Penyediaan Akomodasi dan Makan Minum	0,35	0,43	0,5
J. Informasi dan Komunikasi	4,87	4,62	4,38
K. Jasa Keuangan dan Asuransi	5,74	5,91	5,69
L. Real Estat	2,44	2,51	2,56
M. Jasa Perusahaan	0,12	0,12	0,12
N. Administrasi Pemerintahan, Pertahanan dan Jaminan Sosial Wajib	15,66	14,91	14,52
O. Jasa Pendidikan	10,38	9,91	9,48
P. Jasa Kesehatan dan Kegiatan Sosial	1,79	1,72	1,74
Q. Jasa lainnya	1,45	1,42	1,39
<b>PDRB</b>	<b>100</b>	<b>100</b>	<b>100</b>

Sumber Dokumen: BPS Kabupaten Sumba Barat

### 2.2. Kebijakan Keuangan

Otonomi Daerah mempunyai makna adanya pelimpahan kewenangan yang sebelumnya dijalankan oleh pemerintah pusat dialihkan kepada pemerintah daerah sebagaimana yang diatur dalam Undang-Undang Nomor 23 Tahun 2014 dan perubahannya. Dalam rangka meningkatkan efisiensi, efektivitas dan manfaat anggaran Pemerintah Daerah. Pemerintah Kabupaten Sumba Barat pada Tahun Anggaran 2024 telah menyusun Anggaran Pendapatan dan Belanja Daerah (APBD) yang ditetapkan dengan Peraturan Daerah Kabupaten Sumba Barat Nomor 9 Tahun 2023 tentang Anggaran Pendapatan dan Belanja Daerah Tahun Anggaran 2024 dan Peraturan Daerah Nomor 2 Tahun 2024 tentang Perubahan Anggaran Pendapatan dan Belanja Daerah Tahun Anggaran 2024, yang berpedoman kepada Peraturan Menteri Dalam Negeri Nomor 77 tahun 2020 tentang Pedoman Teknis Pengelolaan Keuangan Daerah.

Struktur APBD terdiri dari pendapatan, belanja dan pembiayaan. Selisih antara pendapatan dengan belanja menyebabkan timbulnya surplus atau defisit



## PEMERINTAH KABUPATEN SUMBA BARAT CATATAN ATAS LAPORAN KEUANGAN

Untuk tahun yang berakhir pada tanggal 31 Desember 2024 dan 2023

anggaran, untuk menutup defisit dan memanfaatkan surplus yang terjadi, maka dialokasikan dalam anggaran pembiayaan daerah.

Kebijakan Umum belanja daerah diarahkan pada pemenuhan kebutuhan publik dan penataan perangkat serta sarana prasarana dalam penyelenggaraan pemerintahan. Belanja daerah harus dilakukan secara efisien dan efektif sesuai dengan program dan kegiatan - kegiatan yang telah ditetapkan dalam RKPD dan RPJMD Kabupaten Sumba Barat Tahun 2024.

Dalam struktur APBD penganggaran Tahun Anggaran 2024 telah diatur *mandatory spending* serta pemenuhan target Standar Pelayanan Minimal (SPM), yang bertujuan untuk mengurangi masalah sosial dan ekonomi daerah dalam tata kelola keuangan pemerintah daerah meliputi hal-hal sebagai berikut:

- 1) Alokasi Anggaran Fungsi Pendidikan sebesar Rp170.256.080.924,00 atau 20,57% dari total belanja daerah Tahun Anggaran 2024 sebesar Rp827.836.969.455,00 yang dimanfaatkan oleh Dinas Pendidikan, Kepemudaan dan Olahraga sebesar Rp161.234.010.668,00; dan diluar Dinas Pendidikan, Kepemudaan dan Olahraga yang menunjang pendidikan sebesar Rp9.022.070.256,00 yaitu Dinas Pariwisata, Ekonomi Kreatif dan Kebudayaan sebesar Rp4.723.280.684,00 dan Dinas Perpustakaan dan Kearsipan sebesar Rp4.298.789.572,00.
- 2) Alokasi Belanja Infrastruktur Daerah sebesar Rp184.983.720.472,00 atau 25,49% dari total belanja daerah setelah dikurangi Belanja Bagi Hasil dan/atau Transfer kepada Daerah dan/atau Desa, terdiri dari :
  - ☞ Belanja modal peralatan dan mesin sebesar Rp37.248.414.149,00
  - ☞ Belanja modal gedung dan bangunan sebesar Rp45.126.296.059,00
  - ☞ Belanja modal jalan, jaringan dan irigasi sebesar Rp88.810.237.170,00
  - ☞ Belanja modal aset tetap lainnya sebesar Rp1.316.876.700,00
  - ☞ Belanja modal aset lainnya sebesar Rp300.000.000,00
  - ☞ Belanja Barang/Jasa yang Diberikan kepada Masyarakat sebesar Rp8.870.000.000,00
  - ☞ Belanja pemeliharaan sebesar Rp3.311.896.394,00



**PEMERINTAH KABUPATEN SUMBA BARAT**  
**CATATAN ATAS LAPORAN KEUANGAN**

Untuk tahun yang berakhir pada tanggal 31 Desember 2024 dan 2023

- 3) Alokasi Anggaran Bidang Kesehatan sebesar Rp139.906.119.290,00 atau 22,75% dari total belanja daerah diluar gaji dan tunjangan ASN yang dimanfaatkan oleh Dinas Kesehatan sebesar Rp47.886.989.875,00, Rumah Sakit Umum Daerah sebesar Rp74.960.340.694,00 dan Rumah Sakit Pratama Hobakalla sebesar Rp17.058.788.721,00
- 4) Alokasi Anggaran Belanja bagi hasil dan/atau transfer kepada daerah/desa dengan rincian sebagai berikut :
  - a. Jumlah penerimaan sebesar Rp419.992.270.000,00 terdiri dari :
    - ☞ Penerimaan DAU sebesar Rp416.210.567.000,00
    - ☞ Penerimaan Dana Bagi Hasil sebesar Rp3.781.703.000,00
  - b. Jumlah Dana Transfer Umum yang diperhitungkan untuk Alokasi Dana Desa (ADD) adalah sebesar Rp41.999.227.000,00 atau 10 % dari DTU dengan rincian sebagai berikut :
    - ☞ Dana Alokasi Umum sebesar Rp41.621.056.700,00
    - ☞ Dana Bagi Hasil sebesar Rp378.170.300,00
- 5) Alokasi Anggaran Belanja Pengendalian Inflasi sebesar Rp166.975.118.463,00 atau 20,17% dari total belanja daerah, meliputi belanja Penanggulangan Prevalensi *Stunting* sebesar Rp76.052.226.480,00 dan belanja Penanggulangan Kemiskinan Ekstrem sebesar Rp90.922.891.983,00
- 6) Alokasi Anggaran Belanja Fungsi Pengawasan (APIP) pada SKPD Inspektorat diluar gaji dan tunjangan ASN sebesar Rp7.384.878.460,00 atau 0,89% dari total belanja daerah Tahun Anggaran 2024.
- 7) Alokasi Anggaran dalam APBD Tahun Anggaran 2024 untuk mendanai urusan pemerintahan wajib terkait pelayanan dasar sesuai dengan Standar Pelayanan Minimal (SPM) sebesar Rp51.031.761.591,00 atau 6,16% dari total belanja daerah, berdasarkan Peraturan Menteri Pendidikan, Kebudayaan, Riset, dan Teknologi Nomor 32 Tahun 2022 serta Peraturan Menteri Pendidikan, Kebudayaan, Riset, dan Teknologi Nomor 9 tahun 2022 tentang Evaluasi Sistem Pendidikan, Peraturan Menteri Kesehatan Nomor 4 Tahun 2019 tentang Standar Teknis Pemenuhan Mutu Pelayanan



**PEMERINTAH KABUPATEN SUMBA BARAT**  
**CATATAN ATAS LAPORAN KEUANGAN**

Untuk tahun yang berakhir pada tanggal 31 Desember 2024 dan 2023

Dasar Pada SPM Bidang Kesehatan, Peraturan Menteri Pekerjaan Umum dan Perumahan Rakyat Nomor 29/PRT/M/2018 tentang Standar Teknis SPM Pekerjaan Umum dan Perumahan Rakyat, Peraturan Menteri Sosial Nomor 9 Tahun 2018 tentang Standar Teknis Pelayanan Dasar pada Standar Pelayanan Minimal Bidang Sosial serta Peraturan Menteri Dalam Negeri Nomor 121 Tahun 2018 tentang Standar Teknis Mutu Pelayanan Dasar bidang Urusan Ketenteraman dan Ketertiban Umum di Provinsi dan Kabupaten/Kota, dengan rincian alokasi sebagai berikut :

- ☛ Bidang Urusan Pendidikan sebesar Rp10.795.498.040,00
- ☛ Bidang Urusan Kesehatan sebesar Rp2.776.953.850,00
- ☛ Bidang Urusan PUPR sebesar Rp21.664.068.901,00
- ☛ Bidang Urusan Perumahan Rakyat dan Kawasan Permukiman sebesar Rp220.000.000,00
- ☛ Bidang Urusan Ketenteraman dan Ketertiban Umum sebesar Rp1.857.911.550,00
- ☛ Bidang Urusan Sosial sebesar Rp13.717.329.250,00

### **2.3. Pencapaian Target Kinerja APBD**

Pelaksanaan program dan kegiatan Pemerintah Kabupaten Sumba Barat mengacu kepada Anggaran Pendapatan dan Belanja Daerah Kabupaten Sumba Barat Tahun Anggaran 2024 pada masing-masing Perangkat Daerah/Unit Kerja maupun pada tingkatan Pejabat Pengelola Keuangan Daerah.

Keberhasilan pencapaian target kinerja Anggaran Pendapatan dan Belanja Daerah dicerminkan melalui indikator keberhasilan pelaksanaan program dan kegiatan pada tahun pelaporan menurut urusan pemerintahan daerah sesuai dengan tugas pokok dan fungsi masing-masing Perangkat Daerah/Unit Kerja.

Faktor pendorong tercapainya tingkat keberhasilan pencapaian target kinerja Anggaran Pendapatan dan Belanja Daerah, yaitu :

- Adanya Peraturan Menteri Dalam Negeri Nomor 77 Tahun 2020 tentang Pedoman Teknis Pengelolaan Keuangan Daerah sebagai satu kesatuan



## PEMERINTAH KABUPATEN SUMBA BARAT CATATAN ATAS LAPORAN KEUANGAN

Untuk tahun yang berakhir pada tanggal 31 Desember 2024 dan 2023

---

sistem Pengelolaan Keuangan Daerah yang komprehensif dan memberikan tanggungjawab yang besar kepada masing-masing Perangkat Daerah/Unit Kerja untuk melaksanakan dan mempertanggungjawabkan penggunaan anggaran yang telah dipersiapkan.

- Meningkatnya kesadaran masyarakat dalam bekerjasama untuk merencanakan dan melaksanakan program pembangunan yang telah dicanangkan oleh Pemerintah Daerah.
- Meningkatnya Sumber Daya Manusia dalam melaksanakan program/kegiatan yang telah ditetapkan dalam APBD Kabupaten Sumba Barat Tahun Anggaran 2024.
- Tercapainya realisasi berdasarkan *mandatory spending* yang telah ditetapkan dalam Anggaran Pendapatan dan Belanja Daerah Kabupaten Sumba Barat Tahun Anggaran 2024.

### **2.4 Perhitungan Alokasi Anggaran Belanja Dalam APBD dan APBD-P Tahun Anggaran 2024 Kabupaten Sumba Barat yang besarnya telah ditetapkan sesuai dengan ketentuan peraturan perundang-undangan (*mandatory spending*)**

*Mandatory Spending* dalam Postur APBD adalah belanja atau pengeluaran negara/daerah yang sudah diatur oleh undang-undang. Tujuan *mandatory spending* ini adalah untuk mengurangi masalah ketimpangan sosial dan ekonomi daerah. Adapun Data kinerja *mandatory spending* dalam tata kelola keuangan pemerintah Kabupaten Sumba Barat adalah sebagai berikut :

#### **a) *Mandatory Spending* Fungsi Pendidikan**

Sesuai amanat UUD 1945 pasal 31 ayat (4) dan UU Nomor 20 Tahun 2003 tentang Sistem Pendidikan Nasional pasal 49 ayat (1) dari anggaran pendapatan dan belanja daerah adalah sebesar 20%. Tujuan dari *mandatory spending* fungsi pendidikan adalah untuk memenuhi kebutuhan penyelenggaraan pendidikan yang berada di wilayah Kabupaten Sumba Barat. Adapun capaian dari *mandatory spending* fungsi pendidikan di wilayah Kabupaten Sumba Barat adalah adanya kegiatan pembayaran gaji dan tunjangan guru, kegiatan operasional sekolah melalui dana BOSP, pembangunan gedung sekolah negeri, rehabilitasi dan renovasi gedung



**PEMERINTAH KABUPATEN SUMBA BARAT**  
**CATATAN ATAS LAPORAN KEUANGAN**

Untuk tahun yang berakhir pada tanggal 31 Desember 2024 dan 2023

sekolah. Selain itu, alokasi *mandatory spending* fungsi pendidikan juga mendukung kelancaran operasional PAUD/TK Negeri, SD Negeri/Inpres dan SMP Negeri yang berada di wilayah Kabupaten Sumba Barat, juga berdampak kepada tenaga pendidik meliputi guru dan jumlah peserta didik.

**Tabel 11 Mandatory Spending Fungsi Pendidikan**

No	Komponen Perhitungan	Anggaran	Realisasi	%	
1	a. URUSAN BIDANG PENDIDIKAN, KEPEMUDAAN DAN OLAHRAGA	<b>161.234.010.668,00</b>	<b>155.861.393.269,00</b>	<b>96,67</b>	
		<b>BELANJA OPERASI</b>	<b>142.919.518.982,00</b>	<b>138.298.805.542,00</b>	<b>96,77</b>
		Belanja Pegawai	104.022.037.734,00	101.054.154.792,00	97,15
		Belanja Barang dan Jasa	34.271.115.064,00	32.753.017.350,00	95,57
		Belanja Hibah	4.626.366.184,00	4.491.633.400,00	97,09
		<b>BELANJA MODAL</b>	<b>18.314.491.686,00</b>	<b>17.562.587.727,00</b>	<b>95,89</b>
	b. URUSAN BIDANG KEBUDAYAAN	<b>4.723.280.684,00</b>	<b>4.273.337.892,00</b>	<b>90,47</b>	
		<b>BELANJA OPERASI</b>	<b>4.699.780.684,00</b>	<b>4.249.837.892,00</b>	<b>90,43</b>
		Belanja Pegawai	2.700.000,00	1.100.000,00	40,74
		Belanja Barang dan Jasa	4.617.080.684,00	4.168.737.892,00	90,29
		Belanja Hibah	80.000.000,00	80.000.000,00	100,00
		<b>BELANJA MODAL</b>	<b>23.500.000,00</b>	<b>23.500.000,00</b>	<b>100,00</b>
	c. URUSAN BIDANG PERPUSTAKAAN	<b>4.298.789.572,00</b>	<b>3.643.234.842,00</b>	<b>84,75</b>	
		<b>BELANJA OPERASI</b>	<b>3.167.454.972,00</b>	<b>2.516.500.722,00</b>	<b>79,45</b>
		Belanja Pegawai	1.360.899.472,00	1.308.511.160,00	96,15
Belanja Barang dan Jasa		1.806.555.500,00	1.207.989.562,00	66,87	
<b>BELANJA MODAL</b>		<b>1.131.334.600,00</b>	<b>1.126.734.120,00</b>	<b>99,59</b>	
2	Anggaran Fungsional Pendidikan (a+b+c+d)	<b>170.256.080.924,00</b>	<b>163.777.966.003,00</b>	<b>96,20</b>	
3	Total Belanja Daerah	<b>827.836.969.455,00</b>	<b>789.032.694.200,18</b>	<b>95,31</b>	
4	Rasio Anggaran Pendidikan (2÷3) x 100%	<b>20,57%</b>	<b>20,76%</b>		

Realisasi Anggaran Fungsi Pendidikan sebesar Rp163.777.966.003,00 atau 20,76% dari total realisasi belanja daerah sebesar Rp789.032.694.200,18 yang dimanfaatkan oleh Dinas Pendidikan, Kepemudaan dan Olahraga sebesar Rp155.861.393.269,00; dan diluar Dinas Pendidikan, Kepemudaan dan Olahraga yang menunjang fungsi pendidikan sebesar Rp7.916.572.734,00 yaitu Dinas Pariwisata, Ekonomi Kreatif dan Kebudayaan sebesar Rp4.273.337.892,00 dan Dinas Perpustakaan dan Kearsipan sebesar Rp3.643.234.842,00.

**b) Mandatory Spending Fungsi Infrastruktur**

Berdasarkan Undang-Undang Nomor 28 Tahun 2023 tentang APBN TA 2024, Dana Transfer Umum (DTU) diarahkan penggunaannya, yaitu



**PEMERINTAH KABUPATEN SUMBA BARAT**  
**CATATAN ATAS LAPORAN KEUANGAN**

Untuk tahun yang berakhir pada tanggal 31 Desember 2024 dan 2023

paling sedikit 25% (dua puluh lima persen) untuk belanja infrastruktur daerah. Tujuan dari *mandatory spending* belanja infrastruktur adalah meningkatkan infrastruktur yang langsung terkait dengan percepatan pembangunan fasilitas pelayanan publik dan ekonomi dalam rangka meningkatkan kesempatan kerja, mengurangi kemiskinan, dan mengurangi kesenjangan penyediaan layanan publik antar daerah yang berada di wilayah Kabupaten Sumba Barat. Adapun capaian dari *mandatory spending* belanja infrastruktur di wilayah Kabupaten Sumba Barat.

**Tabel 12 Mandatory Spending Belanja Infrastruktur**

No	Komponen Perhitungan	Anggaran	Realisasi	%
1	<b>TOTAL BELANJA DAERAH</b>	<b>827.836.969.455,00</b>	<b>789.032.694.200,18</b>	<b>95,31</b>
2	<b>BELANJA BAGI HASIL DAN/ATAU TRANSFER KEPADA DAERAH DAN/ATAU DESA</b>	<b>102.246.788.000,00</b>	<b>102.246.788.000,00</b>	<b>100,00</b>
	Belanja Bagi Hasil	378.170.300,00	378.170.300,00	100,00
	Bantuan Keuangan	101.868.617.700,00	101.868.617.700,00	100,00
3	<b>SELISIH ( 1 - 2 )</b>	<b>725.590.181.455,00</b>	<b>686.785.906.200,18</b>	<b>94,65</b>
4	<b>BELANJA MODAL</b>	<b>172.801.824.078,00</b>	<b>170.796.997.481,00</b>	<b>98,84</b>
	Tanah	-	-	-
	Peralatan dan Mesin	37.248.414.149,00	36.281.714.194,00	97,40
	Bangunan dan Gedung	45.126.296.059,00	44.439.223.873,00	98,48
	Jalan, Jaringan dan Irigasi	88.810.237.170,00	88.492.516.470,00	99,64
	Aset Tetap Lainnya	1.316.876.700,00	1.284.653.244,00	97,55
	Aset Lainnya	300.000.000,00	298.889.700,00	99,63
5	<b>BELANJA BARANG DAN JASA</b>	<b>8.870.000.000,00</b>	<b>8.870.000.000,00</b>	<b>100,00</b>
	Belanja Barang/Jasa yang Diberikan kepada Masyarakat	8.870.000.000,00	8.870.000.000,00	100,00
6	<b>BELANJA PEMELIHARAAN</b>	<b>3.311.896.394,00</b>	<b>2.993.655.020,00</b>	<b>90,39</b>
7	<b>Jumlah Belanja Infrastruktur Daerah ( 4 + 5 + 6 )</b>	<b>184.983.720.472,00</b>	<b>182.660.652.501,00</b>	<b>98,74</b>
8	<b>Belanja Infrastruktur Pelayanan Publik = (7 ÷ 3) x 100%</b>	<b>25,49%</b>	<b>26,60%</b>	

Realisasi Anggaran Belanja Infrastruktur sebesar Rp182.660.652.501,00 atau 26,60% dari total realisasi belanja daerah Tahun Anggaran 2024 sebesar Rp789.032.694.200,18, setelah dikurangi realisasi Belanja Bagi Hasil dan/atau Transfer kepada Daerah dan/atau Desa sebesar Rp102.246.788.000,00, yang terdiri dari : Belanja modal peralatan



**PEMERINTAH KABUPATEN SUMBA BARAT**  
**CATATAN ATAS LAPORAN KEUANGAN**

Untuk tahun yang berakhir pada tanggal 31 Desember 2024 dan 2023

dan mesin sebesar Rp36.281.714.194,00, Belanja modal bangunan dan gedung sebesar Rp44.439.223.873,00, Belanja modal jalan, jaringan dan irigasi sebesar Rp88.492.516.470,00, Belanja modal aset tetap lainnya sebesar Rp1.284.653.244,00, Belanja modal aset lainnya sebesar Rp298.889.700,00, Belanja barang/jasa yang diberikan kepada masyarakat sebesar Rp8.870.000.000,00 serta Belanja pemeliharaan sebesar Rp2.993.655.020,00

**c) *Mandatory Spending* Fungsi Kesehatan**

Berdasarkan UU No. 36 Tahun 2009 Tentang Kesehatan, Besaran alokasi anggaran kesehatan pemerintah daerah provinsi, kabupaten/kota dialokasikan minimal 10% (sepuluh persen) dari anggaran pendapatan dan belanja daerah di luar gaji ASN. Tujuan dari *mandatory spending* fungsi kesehatan adalah untuk meningkatkan layanan kesehatan masyarakat yang berada di wilayah Kabupaten Sumba Barat. Adapun capaian dari *mandatory spending* fungsi kesehatan di wilayah Kabupaten Sumba Barat adalah adanya kegiatan pembayaran gaji dan tunjangan tenaga kesehatan, kegiatan operasional RSUD Waikabubak dan Puskesmas, pembangunan gedung baru RSUD Waikabubak, rehabilitasi dan renovasi gedung puskesmas, penyediaan obat-obatan dan penyediaan alat-alat kesehatan di RSUD Waikabubak dan Puskesmas.

Selain itu, alokasi *mandatory spending* fungsi kesehatan juga mendukung kelancaran operasional di RSUD Waikabubak, RS Tingkat D Pratama Hobakalla, Puskesmas di Kabupaten Sumba Barat, Puskesmas Pembantu, Poliklinik Desa, Pos Kesehatan Desa. Juga berdampak kepada tenaga kesehatan meliputi dokter, perawat, bidan, dan petugas kesehatan lainnya yang berada di Kabupaten Sumba Barat .

**Tabel 13 *Mandatory Spending* Fungsi Kesehatan**

No	Komponen Perhitungan	Anggaran	Realisasi	%
1	<b>Belanja pada Dinas Kesehatan, RSUD dan Rumah Sakit Pratama</b>	<b>139.906.119.290,00</b>	<b>130.816.756.148,18</b>	<b>93,50</b>
	<b>a. Belanja Operasi</b>	<b>80.392.301.898,00</b>	<b>72.036.297.153,18</b>	<b>89,61</b>
	Belanja Pegawai	2.537.175.000,00	2.339.994.708,00	92,23
	Belanja Barang dan Jasa	77.855.126.898,00	69.696.302.445,18	89,52
	<b>b. Belanja Modal</b>	<b>59.513.817.392,00</b>	<b>58.780.458.995,00</b>	<b>98,77</b>



**PEMERINTAH KABUPATEN SUMBA BARAT**  
**CATATAN ATAS LAPORAN KEUANGAN**

Untuk tahun yang berakhir pada tanggal 31 Desember 2024 dan 2023

No	Komponen Perhitungan	Anggaran	Realisasi	%
	Belanja Modal Peralatan dan Mesin	27.356.549.092,00	26.623.193.695,00	97,32
	Belanja Modal Gedung dan Bangunan	30.871.268.300,00	30.871.265.300,00	100,00
	Belanja Modal Jalan, Jaringan dan Irigasi	1.286.000.000,00	1.286.000.000,00	100,00
2	<b>Anggaran Kesehatan = ( a + b )</b>	<b>139.906.119.290,00</b>	<b>130.816.756.148,18</b>	<b>93,50</b>
3	<b>Total Belanja Daerah</b>	<b>827.836.969.455,00</b>	<b>789.032.694.200,18</b>	<b>95,31</b>
4	<b>Gaji dan Tunjangan ASN</b>	<b>212.925.553.963,00</b>	<b>201.826.763.690,00</b>	<b>94,79</b>
5	<b>Total Belanja Daerah di luar Gaji ASN ( 3 - 4 )</b>	<b>614.911.415.492,00</b>	<b>587.205.930.510,18</b>	<b>95,49</b>
	<b>Rasio anggaran Kesehatan (2÷5) x 100%</b>	<b>22,75%</b>	<b>22,28%</b>	

Realisasi Anggaran Kesehatan sebesar Rp130.816.756.148,18 atau 22,28% dari total realisasi belanja daerah sebesar Rp789.032.694.200,18, setelah dikurangi realisasi gaji dan tunjangan ASN sebesar Rp201.826.763.690,00 yang dimanfaatkan oleh Dinas Kesehatan sebesar Rp43.320.386.568,00, RSUD sebesar Rp70.833.055.898,18, dan Rumah Sakit Kelas D Pratama Hobakalla sebesar Rp16.663.313.682,00.

**d) Mandatory Spending Fungsi Alokasi Dana Desa (ADD)**

Berdasarkan UU No. 6 Tahun 2014 Tentang Desa Alokasi Dana Desa (ADD) paling sedikit 10% dari dana perimbangan yang diterima Kabupaten/Kota dalam Anggaran Pendapatan dan Belanja Daerah setelah dikurangi Dana Alokasi Khusus. Tujuan dari *mandatory spending* Alokasi Dana Desa (ADD) adalah untuk membantu pemerintah desa dalam menjalankan fungsi pelayanan, dan bantuan kepada pemerintah desa. Adapun capaian dari *mandatory spending* ADD di wilayah Kabupaten Sumba Barat adalah alokasi dana desa yang digunakan untuk pembayaran gaji dan tunjangan para perangkat desa, membiayai program pemerintah desa dalam melaksanakan fungsi pemerintahan dan pemberdayaan masyarakat.

**Tabel 14 Mandatory Spending Fungsi Alokasi Dana Desa (ADD)**

No	Komponen Perhitungan	Anggaran	Realisasi	%
1	<b>Belanja Bagi Hasil dan/atau Transfer Kepada Daerah dan/atau Desa</b>	<b>102.246.788.000,00</b>	<b>102.246.788.000,00</b>	<b>100,00</b>
	a) Belanja Bagi Hasil	378.170.300,00	378.170.300,00	100,00
	b) Bantuan Keuangan	101.868.617.700,00	101.868.617.700,00	100,00
	- ADD	41.621.056.700,00	41.621.056.700,00	100,00



**PEMERINTAH KABUPATEN SUMBA BARAT**  
**CATATAN ATAS LAPORAN KEUANGAN**

Untuk tahun yang berakhir pada tanggal 31 Desember 2024 dan 2023

		-	DANA DESA	60.247.561.000,00	60.247.561.000,00	100,00
			<b>Jumlah</b>	<b>102.246.788.000,00</b>	<b>102.246.788.000,00</b>	<b>100,00</b>

Perhitungan Alokasi Anggaran Belanja Bagi Hasil dan/atau Transfer Kepada Daerah dan/atau Desa dalam APBD Induk dan Perubahan TA 2024 Kabupaten Sumba Barat dialokasikan sebesar Rp102.246.788.000,00 dan terealisasi 100%, meliputi Belanja Bagi Hasil kepada Pemerintahan Desa (10% DBH) sebesar Rp378.170.300,00, dan Belanja Bantuan Keuangan kepada Pemerintahan Desa sebesar Rp101.868.617.700,00, yang terdiri dari, Dana Desa sebesar Rp60.247.561.000,00 dan Alokasi Dana Desa (10% DAU) sebesar Rp41.621.056.700,00

**e) *Mandatory Spending* Fungsi Penanganan Dampak Inflasi**

Berdasarkan Peraturan Menteri keuangan nomor 134/PMK.07/2023 tentang Belanja Wajib Dalam Rangka Penanganan Dampak Inflasi TA 2024. Tujuan dari *mandatory spending* fungsi penanganan dampak inflasi adalah memberikan perlindungan sosial untuk mengantisipasi dampak inflasi dengan menjaga daya beli masyarakat yang terdampak, terutama masyarakat miskin dan rentan meliputi Penurunan Prevalensi *Stunting* dan Kemiskinan Ekstrem. Adapun capaian dari *mandatory spending* fungsi penanganan dampak inflasi di wilayah Kabupaten Sumba Barat.



**PEMERINTAH KABUPATEN SUMBA BARAT**  
**CATATAN ATAS LAPORAN KEUANGAN**

Untuk tahun yang berakhir pada tanggal 31 Desember 2024 dan 2023

**Tabel 15 Penanggulangan Stunting**

No	Nama SKPD	Program/Kegiatan/Sub Kegiatan	Anggaran	Realisasi	%
1	<b>DINAS PENDIDIKAN, KEPEMUDAAN DAN OLAH RAGA</b>	<b>PROGRAM PENGELOLAAN PENDIDIKAN</b>	<b>1.261.596.894</b>	<b>1.203.071.180</b>	<b>95,36</b>
		<b>Pengelolaan Pendidikan Anak Usia Dini (PAUD)</b>	<b>1.261.596.894</b>	<b>1.203.071.180</b>	<b>95,36</b>
		Pembangunan Sarana, Prasarana dan Utilitas PAUD	464.578.774	455.632.546	98,07
		Rehabilitasi Sedang/Berat Gedung/Ruang Kelas/Ruang Guru PAUD	99.918.220	98.205.362	98,29
		Pengadaan Alat Praktik dan Peraga Siswa PAUD	178.000.000	174.300.000	97,92
		Pengembangan Karir Pendidik dan Tenaga Kependidikan pada Satuan Pendidikan PAUD	250.000.000	219.445.872	87,78
		Pembinaan Kelembagaan dan Manajemen PAUD	269.099.900	255.487.400	94,94
2	<b>DINAS KESEHATAN</b>	<b>PROGRAM PEMENUHAN UPAYA KESEHATAN PERORANGAN DAN UPAYA KESEHATAN MASYARAKAT</b>	<b>35.507.404.120</b>	<b>33.005.055.826</b>	<b>92,95</b>
		<b>Penyediaan Fasilitas Pelayanan Kesehatan untuk UKM dan UKP Kewenangan Daerah Kabupaten/Kota</b>	<b>12.319.477.900</b>	<b>12.318.477.900</b>	<b>99,99</b>
		Pembangunan Puskesmas	8.403.184.900	8.402.184.900	99,99
		Pengembangan Puskesmas	3.762.000.000	3.762.000.000	100,00
		Pengadaan Alat Kesehatan/Alat Penunjang Medik Fasilitas Pelayanan Kesehatan	154.293.000	154.293.000	100,00
		<b>Penyediaan Layanan Kesehatan untuk UKM dan UKP Rujukan Tingkat Daerah Kab./Kota</b>	<b>23.187.926.220</b>	<b>20.686.577.926</b>	<b>89,21</b>
		Pengelolaan Pelayanan Kesehatan Ibu Hamil	372.619.600	336.274.030	90,25
		Pengelolaan Pelayanan Kesehatan Ibu Bersalin	246.942.000	179.507.000	72,69
		Pengelolaan Pelayanan Kesehatan Bayi Baru Lahir	139.292.285	129.802.000	93,19
		Pengelolaan Pelayanan Kesehatan Balita	1.315.340.000	1.266.832.500	96,31
		Pengelolaan Pelayanan Kesehatan Gizi Masyarakat	1.809.087.000	1.230.385.500	68,01
		Pengelolaan Pelayanan Kesehatan Lingkungan	478.718.340	476.570.000	99,55



**PEMERINTAH KABUPATEN SUMBA BARAT**  
**CATATAN ATAS LAPORAN KEUANGAN**

Untuk tahun yang berakhir pada tanggal 31 Desember 2024 dan 2023

No	Nama SKPD	Program/Kegiatan/Sub Kegiatan	Anggaran	Realisasi	%
		Pengelolaan Pelayanan Promosi Kesehatan	404.155.600	313.042.400	77,46
		Pengelolaan Jaminan Kesehatan Masyarakat	10.421.771.400	10.259.080.649	98,44
		Operasional Pelayanan Puskesmas	7.999.999.995	6.495.083.847	81,19
		<b>PROGRAM PEMBERDAYAAN MASYARAKAT BIDANG KESEHATAN</b>	<b>5.365.000</b>	<b>5.365.000</b>	<b>100,00</b>
		<b>Advokasi, Pemberdayaan, Kemitraan, Peningkatan Peran serta Masyarakat dan Lintas Sektor Tingkat Daerah Kabupaten/Kota</b>	<b>5.365.000</b>	<b>5.365.000</b>	<b>100,00</b>
		Peningkatan Upaya Promosi Kesehatan, Advokasi, Kemitraan dan Pemberdayaan Masyarakat	5.365.000	5.365.000	100,00
3	RUMAH SAKIT UMUM DAERAH (RSUD)	<b>PROGRAM PEMENUHAN UPAYA KESEHATAN PERORANGAN DAN UPAYA KESEHATAN MASYARAKAT</b>	<b>12.436.556.144</b>	<b>12.436.556.140</b>	<b>100,00</b>
		<b>Penyediaan Fasilitas Pelayanan Kesehatan untuk UKM dan UKP Kewenangan Daerah Kabupaten/Kota</b>	<b>12.436.556.144</b>	<b>12.436.556.140</b>	<b>100,00</b>
		Pengadaan Alat Kesehatan/Alat Penunjang Medik Fasilitas Pelayanan Kesehatan	12.436.556.144	12.436.556.140	100,00
4	RS KELAS D PRATAMA HOBAKALLA	<b>PROGRAM PEMENUHAN UPAYA KESEHATAN PERORANGAN DAN UPAYA KESEHATAN MASYARAKAT</b>	<b>10.099.970.221</b>	<b>10.099.970.221</b>	<b>100,00</b>
		<b>Penyediaan Fasilitas Pelayanan Kesehatan untuk UKM dan UKP Kewenangan Daerah Kabupaten/Kota</b>	<b>10.099.970.221</b>	<b>10.099.970.221</b>	<b>100,00</b>
		Pengadaan Alat Kesehatan/Alat Penunjang Medik Fasilitas Pelayanan Kesehatan	10.099.970.221	10.099.970.221	100,00
5	DINAS PEKERJAAN UMUM DAN PENATAAN RUANG	<b>PROGRAM PENGELOLAAN DAN PENGEMBANGAN SISTEM PENYEDIAAN AIR MINUM</b>	<b>14.219.042.501</b>	<b>14.106.624.838</b>	<b>99,21</b>
		<b>Pengelolaan dan Pengembangan Sistem Penyediaan Air Minum di Daerah Kab./Kota</b>	<b>14.219.042.501</b>	<b>14.106.624.838</b>	<b>99,21</b>
		Peningkatan Sistem Penyediaan Air Minum (SPAM) Jaringan Perpipaan	3.834.793.197	3.782.406.368	98,63
		Pembangunan Sistem Penyediaan Air Minum (SPAM) Jaringan Perpipaan	9.576.129.304	9.516.396.470	99,38
		Operasi dan Pemeliharaan Sistem Penyediaan Air Minum (SPAM)	808.120.000	807.822.000	99,96



**PEMERINTAH KABUPATEN SUMBA BARAT**  
**CATATAN ATAS LAPORAN KEUANGAN**

Untuk tahun yang berakhir pada tanggal 31 Desember 2024 dan 2023

No	Nama SKPD	Program/Kegiatan/Sub Kegiatan	Anggaran	Realisasi	%
6	DINAS PERUMAHAN RAKYAT, KAWASAN PERMUKIMAN DAN PERTANAHAN	PROGRAM KAWASAN PERMUKIMAN	50.000.000	49.983.000	99,97
		Peningkatan Kualitas Kawasan Permukiman Kumuh dengan Luas di Bawah 10 Ha	50.000.000	49.983.000	100
		Perbaikan Rumah Tidak Layak Huni	50.000.000	49.983.000	99,97
7	DINAS SOSIAL	PROGRAM PERLINDUNGAN DAN JAMINAN SOSIAL	82.374.000	80.903.540	98,21
		Pengelolaan Data Fakir Miskin Cakupan Daerah Kabupaten/Kota	82.374.000	80.903.540	98,21
		Pengelolaan Data Fakir Miskin Cakupan Daerah Kabupaten/Kota	30.000.000	28.529.540	95,10
		Fasilitasi Bantuan Sosial Kesejahteraan Keluarga	52.374.000	52.374.000	100,00
8	DINAS PENGE. PENDUDUK, PEMBERD PEREMPUAN DAN PERLINDUNGAN ANAK	PROGRAM PEMBINAAN KELUARGA BERENCANA (KB)	135.000.000	129.877.200	96,21
		Pengendalian dan Pendistribusian Kebutuhan Alat dan Obat Kontrasepsi serta Pelaksanaan Pelayanan KB di Daerah Kabupaten/Kota	135.000.000	129.877.200	96,21
		Peningkatan Kesertaan Penggunaan Metode Kontrasepsi Jangka Panjang (MKJP)	35.000.000	31.578.120	90,22
		Dukungan Operasional Pelayanan KB Bergerak	100.000.000	98.299.080	98,30
9	DINAS PEMBERDAYAAN MASYARAKAT DAN DESA	PROGRAM PEMBERDAYAAN LEMBAGA KEMASYARAKATAN, LEMBAGA ADAT DAN MASYARAKAT HUKUM ADAT	2.179.917.600	2.099.606.672	96,32
		Pemberdayaan Lembaga Kemasyarakatan yang Bergerak di Bidang Pemberdayaan Desa dan Lembaga Adat Tingkat Daerah Kab./Kota serta Pemberdayaan Masyarakat Hukum Adat yang Masyarakat Pelakunya Hukum Adat yang Sama dalam Daerah Kabupaten/Kota	2.179.917.600	2.099.606.672	96,32
		Peningkatan Kapasitas Kelembagaan Lembaga Kemasyarakatan Desa/Kelurahan (RT, RW, PKK, Posyandu, LPM, dan Karang Taruna), Lembaga Adat Desa/Kelurahan & Masyarakat Hukum Adat	1.580.000.000	1.548.243.852	97,99
		Fasilitasi Tim Penggerak PKK dalam Penyelenggaraan Gerakan Pemberdayaan Masyarakat dan Kesejahteraan Keluarga	599.917.600	551.362.820	91,91



**PEMERINTAH KABUPATEN SUMBA BARAT**  
**CATATAN ATAS LAPORAN KEUANGAN**

Untuk tahun yang berakhir pada tanggal 31 Desember 2024 dan 2023

No	Nama SKPD	Program/Kegiatan/Sub Kegiatan	Anggaran	Realisasi	%
10	DINAS PERTANIAN DAN KETAHANAN PANGAN	PROGRAM PENINGKATAN DIVERSIFIKASI DAN KETAHANAN PANGAN MASYARAKAT	75.000.000	51.045.000	68,06
		Penyediaan dan Penyaluran Pangan Pokok atau Pangan Lainnya sesuai dgn Kebutuhan Daerah Kabupaten/Kota dalam rangka Stabilisasi Pasokan dan Harga Pangan	15.000.000	15.000.000	100,00
		Penyediaan Pangan Berbasis Sumber Daya Lokal	15.000.000	15.000.000	100,00
		Pelaksanaan Pencapaian Target Konsumsi Pangan Perkapita/Tahun sesuai dengan Angka Kecukupan Gizi	60.000.000	36.045.000	60,08
		Pemberdayaan Masyarakat dalam Penganekaragaman Konsumsi Pangan Berbasis Sumber Daya Lokal	60.000.000	36.045.000	60,08
		<b>TOTAL</b>	<b>76.052.226.480</b>	<b>73.268.058.617</b>	<b>96,34</b>

**Tabel 16 Penanggulangan Kemiskinan Ekstrim**

No	Nama SKPD	Sub Kegiatan	Strategi	Anggaran	Realisasi	%
1	DINAS PENDIDIKAN, KEPEMUDAAN DAN OLAH RAGA	Pembangunan Sarana, Prasarana dan Utilitas Sekolah	Penurunan Jumlah Kantong Kemiskinan	2.781.789.649	2.543.988.559	91,45
		Pengelolaan Dana BOS Sekolah Dasar	Mengurangi Beban Pengeluaran	10.431.238.400	10.311.523.128	98,85
		Pembangunan Ruang Kelas Baru	Penurunan Jumlah Kantong Kemiskinan	493.997.003	485.608.000	98,30
		Rehabilitasi Sedang/Berat Sarana, Prasarana dan Utilitas Sekolah	Penurunan Jumlah Kantong Kemiskinan	1.305.475.295	1.260.586.000	96,56
		Rehabilitasi Sedang/Berat Ruang Kelas Sekolah	Penurunan Jumlah Kantong Kemiskinan	4.044.504.155	3.953.003.000	97,74
		Pembangunan Sarana, Prasarana dan Utilitas Sekolah	Penurunan Jumlah Kantong Kemiskinan	1.383.546.545	1.227.215.700	88,70
		Rehabilitasi Sedang/Berat Ruang Kelas Sekolah	Penurunan Jumlah Kantong Kemiskinan	2.204.792.462	2.160.826.900	98,01
		Rehabilitasi Sedang/Berat Sarana, Prasarana dan Utilitas Sekolah	Penurunan Jumlah Kantong Kemiskinan	1.148.994.729	1.053.022.700	91,65



**PEMERINTAH KABUPATEN SUMBA BARAT**  
**CATATAN ATAS LAPORAN KEUANGAN**

Untuk tahun yang berakhir pada tanggal 31 Desember 2024 dan 2023

No	Nama SKPD	Sub Kegiatan	Strategi	Anggaran	Realisasi	%
		Pengelolaan Dana BOS Sekolah Menengah Pertama	Mengurangi Beban Pengeluaran	8.933.835.700	8.775.142.356	98,22
2	<b>DINAS KESEHATAN</b>	Pengelolaan Pelayanan Kesehatan Ibu Hamil	Mengurangi Beban Pengeluaran	372.619.600	336.274.030	90,25
		Pengelolaan Pelayanan Kesehatan Ibu Bersalin	Mengurangi Beban Pengeluaran	246.942.000	179.507.000	72,69
		Pengelolaan Pelayanan Kesehatan Bayi Baru Lahir	Mengurangi Beban Pengeluaran	139.292.285	129.802.000	93,19
		Pengelolaan Pelayanan Kesehatan Balita	Mengurangi Beban Pengeluaran	1.315.340.000	1.266.832.500	96,31
		Pengelolaan Pelayanan Kesehatan Penderita Diabetes Melitus	Mengurangi Beban Pengeluaran	241.734.365	241.534.365	99,92
		Pengelolaan Pelayanan Kesehatan Orang Terduga Tuberkulosis	Mengurangi Beban Pengeluaran	461.025.600	-	-
		Pengelolaan Pelayanan Kesehatan Lingkungan	Mengurangi Beban Pengeluaran	478.718.340	476.570.000	99,55
		Pengelolaan Pelayanan Kesehatan Orang dengan Masalah Kesehatan Jiwa (ODMK)	Mengurangi Beban Pengeluaran	22.835.000	18.606.250	81,48
		Pelayanan Kesehatan Penyakit Menular dan Tidak Menular	Mengurangi Beban Pengeluaran	425.412.285	276.889.836	65,09
		Pengelolaan Jaminan Kesehatan Masyarakat	Mengurangi Beban Pengeluaran	10.421.771.400	10.259.080.649	98,44
3	<b>RS KELAS D PRATAMA HOBAKALLA</b>	Pengelolaan Jaminan Kesehatan Masyarakat	Mengurangi Beban Pengeluaran	1.979.512.415	1.729.994.140	87,39
4	<b>DINAS PEKERJAAN UMUM DAN PENATAAN RUANG</b>	Penyusunan Rencana Teknis dan Dokumen Lingkungan Hidup untuk Konstruksi Irigasi dan Rawa	Penurunan Jumlah Kantong Kemiskinan	308.178.808	307.880.107	99,90
		Peningkatan Kapasitas Kelembagaan Sistem Penyediaan Air Minum (SPAM)	Penurunan Jumlah Kantong Kemiskinan	15.000.000	14.950.000	99,67
		Pembangunan Sistem Penyediaan Air Minum (SPAM) Jaringan Perpipaan	Penurunan Jumlah Kantong Kemiskinan	9.576.129.304	9.516.396.470	99,38
		Penyediaan Sub Sistem Pengolahan Air Limbah Domestik (SPALD) Setempat	Penurunan Jumlah Kantong Kemiskinan	6.763.000.000	6.747.014.381	99,76
5	<b>DINAS PERUMAHAN RAKYAT, KAWASAN PERMUKIMAN DAN PERTANAHAN</b>	Rehabilitasi Rumah bagi Korban Bencana	Penurunan Jumlah Kantong Kemiskinan	200.000.000	199.970.000	99,99
		Survei dan Penetapan Lokasi Perumahan dan Permukiman Kumuh	Penurunan Jumlah Kantong Kemiskinan	42.000.000	41.230.000	98,17



**PEMERINTAH KABUPATEN SUMBA BARAT**  
**CATATAN ATAS LAPORAN KEUANGAN**

Untuk tahun yang berakhir pada tanggal 31 Desember 2024 dan 2023

No	Nama SKPD	Sub Kegiatan	Strategi	Anggaran	Realisasi	%
		Perbaikan Rumah Tidak Layak Huni	Penurunan Jumlah Kantong Kemiskinan	50.000.000	49.983.000	99,97
		Perbaikan Rumah Tidak Layak Huni untuk Pencegahan Terhadap Tumbuh dan Berkembangnya Permukiman Kumuh di Luar Kawasan Permukiman Kumuh dengan Luas di Bawah 10 (Sepuluh) Ha	Penurunan Jumlah Kantong Kemiskinan	80.000.000	79.889.400	99,86
		Penyediaan Prasarana, Sarana, dan Utilitas Umum di Perumahan untuk Menunjang Fungsi Hunian	Penurunan Jumlah Kantong Kemiskinan	2.398.360.000	2.278.630.000	95,01
6	<b>BADAN PENANGGULANGAN BENCANA DAERAH</b>	Sosialisasi, Komunikasi, Informasi dan Edukasi (KIE) Rawan Bencana Kabupaten/Kota (Per Jenis Ancaman Bencana)	Mengurangi Beban Pengeluaran	69.998.100	64.765.317	92,52
		Penyediaan Logistik Penyelamatan dan Evakuasi Korban Bencana Kabupaten/Kota	Mengurangi Beban Pengeluaran	215.962.000	207.836.790	96,24
7	<b>DINAS SOSIAL</b>	Fasilitasi Pemberdayaan Sosial KAT	Meningkatkan Pendapatan	50.000.000	50.000.000	100,00
		Peningkatan Kemampuan Potensi Pekerja Sosial Masyarakat Kewenangan Kabupaten/Kota	Mengurangi Beban Pengeluaran	75.000.000	75.000.000	100,00
		Peningkatan Kemampuan Potensi Sumber Kesejahteraan Sosial Kelembagaan Masyarakat Kewenangan Kabupaten/Kota	Mengurangi Beban Pengeluaran	50.000.000	50.000.000	100,00
		Penyediaan Perumahan	Mengurangi Beban Pengeluaran	274.989.900	260.748.100	94,82
		Penyediaan Sandang	Mengurangi Beban Pengeluaran	100.000.000	99.997.115	100,00
		Penyediaan Alat Bantu	Mengurangi Beban Pengeluaran	59.994.800	59.644.800	99,42
		Pemberian Bimbingan Sosial kepada Keluarga Penyandang Disabilitas Terlantar, Anak Terlantar, Lanjut Usia Terlantar, serta Gelandangan Pengemis dan Masyarakat	Mengurangi Beban Pengeluaran	1.559.984.200	1.517.353.287	97,27
		Pemberian Akses ke Layanan Pendidikan dan Kesehatan Dasar	Mengurangi Beban Pengeluaran	754.072.300	742.806.500	98,51
		Pemberian Layanan Rujukan	Mengurangi Beban Pengeluaran	249.996.500	249.955.130	99,98
		Penjangkauan Anak-Anak Terlantar	Mengurangi Beban Pengeluaran	20.000.000	20.000.000	100,00
		Pemantauan Terhadap Pelaksanaan Pemeliharaan Anak Terlantar	Mengurangi Beban Pengeluaran	30.000.000	30.000.000	100,00
		Pengelolaan Data Fakir Miskin Cakupan Daerah Kabupaten/Kota	Mengurangi Beban Pengeluaran	30.000.000	28.529.540	95,10
		Fasilitasi Bantuan Sosial Kesejahteraan Keluarga	Mengurangi Beban Pengeluaran	52.374.000	52.374.000	100,00



**PEMERINTAH KABUPATEN SUMBA BARAT**  
**CATATAN ATAS LAPORAN KEUANGAN**

Untuk tahun yang berakhir pada tanggal 31 Desember 2024 dan 2023

No	Nama SKPD	Sub Kegiatan	Strategi	Anggaran	Realisasi	%
		Penyediaan Makanan	Mengurangi Beban Pengeluaran	576.181.250	566.463.483	98,31
		Penyediaan Sandang	Mengurangi Beban Pengeluaran	364.998.000	363.397.288	99,56
8	<b>DINAS KEPENDUDUKAN DAN PENCATATAN SIPIL</b>	Peningkatan dalam Pelayanan Pencatatan Sipil	Mengurangi Beban Pengeluaran	424.997.900	410.533.270	96,60
		Pengolahan dan Penyajian Data Kependudukan	Mengurangi Beban Pengeluaran	99.999.600	95.135.230	95,14
		Kerja Sama Pemanfaatan Data Kependudukan	Mengurangi Beban Pengeluaran	99.997.100	95.246.194	95,25
9	<b>DINAS PEMBERDAYAAN MASYARAKAT DAN DESA</b>	Fasilitasi Tim Penggerak PKK dalam Penyelenggaraan Gerakan Pemberdayaan Masyarakat dan Kesejahteraan Keluarga	Meningkatkan Pendapatan	599.917.600	551.362.820	91,91
10	<b>DINAS PERHUBUNGAN</b>	Pengendalian dan Pengawasan Ketersediaan Angkutan Umum untuk Jasa Angkutan Orang dan/atau Barang Antar Kota dalam 1 (Satu) Kabupaten/Kota	Penurunan Jumlah Kantong Kemiskinan	69.998.900	69.800.344	99,72
		Penyediaan Angkutan Umum untuk Jasa Angkutan Orang dan/atau Barang Antar Kota dalam 1 (Satu) Daerah Kabupaten/Kota	Penurunan Jumlah Kantong Kemiskinan	854.990.900	854.989.000	100,00
11	<b>DINAS KOPERASI, PERINDUSTRIAN DAN PERDAGANGAN</b>	Pemberdayaan Melalui Kemitraan Usaha Mikro	Meningkatkan Pendapatan	225.000.000	213.149.128	94,73
12	<b>DINAS PERIKANAN</b>	Pengembangan Kapasitas Nelayan Kecil	Meningkatkan Pendapatan	593.430.600	570.208.390	96,09
		Pengembangan Kapasitas Pembudi Daya Ikan Kecil	Meningkatkan Pendapatan	1.267.999.768	1.228.354.157	96,87
		Penyediaan Prasarana Pembudidayaan Ikan dalam 1 (Satu) Daerah Kabupaten/Kota	Meningkatkan Pendapatan	289.986.925	280.172.875	96,62
		Pelaksanaan Bimbingan dan Penerapan Persyaratan atau Standar pada Usaha Pengolahan dan Pemasaran Skala Mikro dan Kecil	Meningkatkan Pendapatan	14.993.200	14.993.200	100,00
13	<b>DINAS PARIWISATA, EKONOMI KREATIF DAN KEBUDAYAAN</b>	Peningkatan Pendidikan dan Pelatihan Sumber Daya Manusia Kesenian Tradisional	Meningkatkan Pendapatan	899.998.800	795.636.595	88,40
15	<b>DINAS PERTANIAN DAN KETAHANAN PANGAN</b>	Pemberdayaan Masyarakat dalam Penganekaragaman Konsumsi Pangan Berbasis Sumber Daya Lokal	Meningkatkan Pendapatan	60.000.000	36.045.000	60,08
		Penyusunan, Pemutakhiran dan Analisis Peta Ketahanan dan Kerentanan Pangan	Penurunan Jumlah Kantong Kemiskinan	15.000.000	13.855.526	92,37
		Pelaksanaan Pengadaan, Pengelolaan, dan Penyaluran Cadangan Pangan pada Kerawanan Pangan yang Mencakup dalam 1 (satu) Daerah Kabupaten/Kota	Penurunan Jumlah Kantong Kemiskinan	780.000.000	780.000.000	100,00



**PEMERINTAH KABUPATEN SUMBA BARAT**  
**CATATAN ATAS LAPORAN KEUANGAN**

Untuk tahun yang berakhir pada tanggal 31 Desember 2024 dan 2023

No	Nama SKPD	Sub Kegiatan	Strategi	Anggaran	Realisasi	%
		Pembangunan, Rehabilitasi dan Pemeliharaan Jalan Usaha Tani	Penurunan Jumlah Kantong Kemiskinan	1.500.000.000	1.500.000.000	100,00
		Pembangunan, Rehabilitasi dan Pemeliharaan Prasarana Pertanian Lainnya	Penurunan Jumlah Kantong Kemiskinan	7.650.000.000	7.641.548.730	99,89
		Pengendalian Organisme Pengganggu Tumbuhan (OPT) Tanaman Pangan, Hortikultura, dan Perkebunan	Meningkatkan Pendapatan	50.000.000	48.506.605	97,01
		Pengembangan Kapasitas Kelembagaan Petani di Kecamatan dan Desa	Meningkatkan Pendapatan	50.000.000	50.000.000	100,00
		Pembentukan dan Penyelenggaraan Sekolah Lapang Kelompok Tani Tingkat Kabupaten/Kota	Meningkatkan Pendapatan	280.923.000	275.770.250	98,17
16	<b>DINAS TRANSMIGRASI DAN TENAGA KERJA</b>	Proses Pelaksanaan Pendidikan dan Pelatihan Keterampilan bagi Pencari Kerja berdasarkan Klaster Kompetensi	Meningkatkan Pendapatan	1.361.230.500	1.351.815.275	99,31
		Penyelenggaraan Pendataan dan Informasi Sarana Hubungan Industrial dan Jaminan Sosial Tenaga Kerja serta Pengupahan	Mengurangi Beban Pengeluaran	49.992.000	49.937.000	99,89
		Pengembangan Pelaksanaan Jaminan Sosial Tenaga Kerja dan Fasilitas Kesejahteraan Pekerja	Mengurangi Beban Pengeluaran	49.999.300	49.969.300	99,94
		Penyuluhan Transmigrasi	Penurunan Jumlah Kantong Kemiskinan	584.998.400	568.240.695	97,14
		Pelatihan Transmigrasi	Penurunan Jumlah Kantong Kemiskinan	249.841.100	249.030.356	99,68
			<b>JUMLAH</b>	<b>90.922.891.983</b>	<b>88.155.121.761</b>	<b>96,96</b>



**PEMERINTAH KABUPATEN SUMBA BARAT**  
**CATATAN ATAS LAPORAN KEUANGAN**

Untuk tahun yang berakhir pada tanggal 31 Desember 2024 dan 2023

Alokasi Anggaran Belanja Fungsi Dampak Inflasi dalam APBD Perubahan TA 2024 Kabupaten Sumba Barat dialokasikan sebesar Rp166.975.118.463,00 dan terealisasi sebesar Rp161.423.180.378,00 atau 96,67 % dengan rincian sebagai berikut:

- 1) Realisasi Belanja Penanggulangan *Stunting* sebesar Rp73.268.058.617,00 dari anggaran sebesar Rp76.052.226.480,00
- 2) Realisasi Belanja Kemiskinan Ekstrim sebesar Rp88.155.121.761,00 dari anggaran sebesar Rp90.922.891.983,00.

**f) Mandatory Spending Fungsi Pengawasan**

Berdasarkan Permendagri 84 Tahun 2023 tentang Pedoman Penyusunan APBD TA 2024. Alokasi anggaran fungsi pengawasan Kabupaten/Kota dengan nilai APBD sampai dengan Rp1.000.000.000.000,00 paling sedikit 1% dari total belanja daerah.

Tujuan dari *mandatory spending* fungsi pengawasan adalah untuk mendukung program pengawasan oleh Inspektorat Daerah yang meliputi kegiatan pengawasan rutin, pengawasan prioritas nasional, pengawalan reformasi birokrasi dan penegakan integritas.

Adapun capaian dari *mandatory spending* fungsi pengawasan di wilayah Kabupaten Sumba Barat adalah Inspektorat Kabupaten Sumba Barat memiliki kegiatan berupa Penyelenggaraan Pengawasan Internal, Penyelenggaraan Pengawasan dengan Tujuan Tertentu dan Perencanaan, Penganggaran, dan Evaluasi Kinerja Perangkat Daerah.

Inspektorat Kabupaten Sumba Barat memiliki 1 Inspektur, 5 Inspektur Pembantu dan 16 auditor yang melakukan tugas pengawasan.

**Tabel 17 Mandatory Spending Fungsi Pengawasan**

No	Komponen Perhitungan	Anggaran	Realisasi	%
1.	<b>BELANJA DAERAH</b>	<b>827.836.969.455,00</b>	<b>789.032.694.200,18</b>	<b>95,31</b>
	<b>INSPEKTORAT</b>			
	<b>a. BELANJA OPERASI</b>	<b>8.894.436.573,00</b>	<b>6.747.557.022,00</b>	<b>75,86</b>
	Belanja Pegawai	2.462.218.613,00	2.331.872.305,00	94,71
	Belanja Barang dan Jasa	6.432.217.960,00	4.415.684.717,00	68,65
	<b>b BELANJA MODAL</b>	<b>938.030.500,00</b>	<b>899.636.500,00</b>	<b>95,91</b>
	Belanja modal peralatan dan mesin	938.030.500,00	899.636.500,00	95,91
	Belanja modal gedung dan bangunan	-	-	-
2.	<b>Jumlah Belanja Inspektorat = ( a + b )</b>	<b>9.832.467.073,00</b>	<b>7.647.193.522,00</b>	<b>77,77</b>
3.	<b>Gaji dan Tunjangan ASN pada Inspektorat</b>	<b>2.447.588.613,00</b>	<b>2.317.242.305,00</b>	<b>94,67</b>
4.	<b>Total Belanja APIP di luar Gaji ASN ( 2 - 3 )</b>	<b>7.384.878.460,00</b>	<b>5.329.951.217,00</b>	<b>72,17</b>
	<b>Rasio Belanja APIP ( 4 : 1 ) x 100 %</b>	<b>0,89</b>	<b>0,68</b>	



**PEMERINTAH KABUPATEN SUMBA BARAT**  
**CATATAN ATAS LAPORAN KEUANGAN**

Untuk tahun yang berakhir pada tanggal 31 Desember 2024 dan 2023

---

*Mandatory spending* fungsi pengawasan untuk monitoring dan evaluasi kegiatan terdapat pada Perangkat Daerah Inspektorat Kabupaten Sumba Barat. Perhitungan Alokasi Anggaran Belanja Fungsi Pengawasan Dalam APBD TA. 2024 Kabupaten Sumba Barat dialokasikan sebesar Rp7.384.878.460,00 atau 0,89%, di luar belanja gaji dan tunjangan ASN pada Inspektorat dari total belanja daerah TA. 2024. Sedangkan Realisasi Anggaran Belanja Fungsi Pengawasan sebesar Rp5.329.951.217,00 atau 0,68 % dari total realisasi belanja APBD TA. 2024.

**g) Standar Pelayanan Minimal (SPM)**

Berdasarkan Peraturan Menteri Pendidikan, Kebudayaan, Riset, dan Teknologi Nomor 32 Tahun 2022 serta Peraturan Menteri Pendidikan, Kebudayaan, Riset, dan Teknologi Nomor 9 tahun 2022 tentang Evaluasi Sistem Pendidikan, Peraturan Menteri Kesehatan Nomor 4 Tahun 2019 tentang Standar Teknis Pemenuhan Mutu Pelayanan Dasar Pada SPM Bidang Kesehatan, Peraturan Menteri Pekerjaan Umum dan Perumahan Rakyat Nomor 29/PRT/M/2018 tentang Standar Teknis SPM Pekerjaan Umum dan Perumahan Rakyat, Peraturan Menteri Sosial Nomor 9 Tahun 2018 tentang Standar Teknis Pelayanan Dasar pada Standar Pelayanan Minimal Bidang Sosial serta Peraturan Menteri Dalam Negeri Nomor 121 Tahun 2018 tentang Standar Teknis Mutu Pelayanan Dasar bidang Urusan Ketenteraman dan Ketertiban Umum di Provinsi dan Kabupaten/Kota, alokasi anggaran untuk mendanai urusan pemerintahan wajib terkait pelayanan dasar sesuai dengan Standar Pelayanan Minimal (SPM) Tahun Anggaran 2024, terealisasi sebesar Rp49.077.910.851,00 atau 96,17% dari anggaran sebesar Rp51.031.761.591,00. Adapun capaian dari Standar Pelayanan Minimal (SPM) di wilayah Kabupaten Sumba Barat adalah :



**PEMERINTAH KABUPATEN SUMBA BARAT**  
**CATATAN ATAS LAPORAN KEUANGAN**

Untuk tahun yang berakhir pada tanggal 31 Desember 2024 dan 2023

**Tabel 18 Standar Pelayanan Minimal (SPM)**

No	Jenis Pelayanan Dasar	Sub Kegiatan	Anggaran	Realisasi	%	Bertambah/ (Berkurang)
<b>A. SPM Bidang Pendidikan</b>						
1	Pendidikan Dasar	Pengadaan Alat Praktik dan Peraga Siswa	600.000.000	599.990.000	100,00	(10.000)
		Pengembangan Karir Pendidik dan Tenaga Kependidikan pada Satuan Pendidikan Sekolah Dasar	749.886.200	590.656.090	78,77	(159.230.110)
		Pembinaan Kelembagaan dan Manajemen Sekolah	383.396.600	371.941.246	97,01	(11.455.354)
		Pembangunan Ruang Kelas Baru	493.997.003	485.608.000	98,30	(8.389.003)
		Rehabilitasi Sedang/Berat Ruang Kelas Sekolah	4.044.504.155	3.953.003.000	97,74	(91.501.155)
		Rehabilitasi Sedang/Berat Ruang Kelas Sekolah	2.204.792.462	2.160.826.900	98,01	(43.965.562)
		Pengembangan Karir Pendidik dan Tenaga Kependidikan pada Satuan Pendidikan Sekolah Menengah Pertama	733.355.000	575.253.926	78,44	(158.101.074)
		Pembinaan Kelembagaan dan Manajemen Sekolah	470.977.500	439.032.750	93,22	(31.944.750)
2	Pendidikan Anak Usia Dini	Perhitungan dan Pemetaan Pendidik dan Tenaga Kependidikan Satuan Pendidikan Dasar, PAUD, dan Pendidikan Nonformal/Kesetaraan	317.571.000	286.158.161	90,11	(31.412.839)
		Rehabilitasi Sedang/Berat Gedung/Ruang Kelas/Ruang Guru PAUD	99.918.220	98.205.362	98,29	(1.712.858)
		Pengadaan Alat Praktik dan Peraga Siswa PAUD	178.000.000	174.300.000	97,92	(3.700.000)
		Pengembangan Karir Pendidik dan Tenaga Kependidikan pada Satuan Pendidikan PAUD	250.000.000	219.445.872	87,78	(30.554.128)
		Pembinaan Kelembagaan dan Manajemen PAUD	269.099.900	255.487.400	94,94	(13.612.500)
<b>Jumlah Alokasi Anggaran Untuk SPM Bidang Pendidikan</b>			<b>10.795.498.040</b>	<b>10.209.908.707</b>	<b>94,58</b>	<b>(585.589.333)</b>
<b>B. SPM Bidang Kesehatan</b>						
1	Pelayanan Kesehatan Penderita Diabetes Melitus	Pengelolaan Pelayanan Kesehatan Penderita Diabetes Melitus	241.734.365	241.534.365	99,92	(200.000)
2	Pelayanan kesehatan orang terduga tuberkulosis	Pengelolaan Pelayanan Kesehatan Orang Terduga Tuberkulosis	461.025.600	-	-	(461.025.600)
3	Pelayanan Kesehatan Ibu Hamil	Pengelolaan Pelayanan Kesehatan Ibu Hamil	372.619.600	336.274.030	90,25	(36.345.570)
4	Pelayanan Kesehatan Ibu Bersalin	Pengelolaan Pelayanan Kesehatan Ibu Bersalin	246.942.000	179.507.000	72,69	(67.435.000)
5	Pelayanan Kesehatan Bayi Baru Lahir	Pengelolaan Pelayanan Kesehatan Bayi Baru Lahir	139.292.285	129.802.000	93,19	(9.490.285)
6	Pelayanan Kesehatan Balita	Pengelolaan Pelayanan Kesehatan Balita	1.315.340.000	1.266.832.500	96,31	(48.507.500)
<b>Jumlah Alokasi Anggaran Untuk SPM Bidang Kesehatan</b>			<b>2.776.953.850</b>	<b>2.153.949.895</b>	<b>77,57</b>	<b>(623.003.955)</b>
<b>C. SPM Bidang Pekerjaan Umum Dan Penataan Ruang</b>						



**PEMERINTAH KABUPATEN SUMBA BARAT**  
**CATATAN ATAS LAPORAN KEUANGAN**

Untuk tahun yang berakhir pada tanggal 31 Desember 2024 dan 2023

No	Jenis Pelayanan Dasar	Sub Kegiatan	Anggaran	Realisasi	%	Bertambah/ (Berkurang)
1	Penyediaan Kebutuhan Pokok Air Minum Sehari-hari	Pembangunan Sistem Penyediaan Air Minum (SPAM) Jaringan Perpipaan	9.576.129.304	9.516.396.470	99,38	(59.732.834)
		Peningkatan Kapasitas Kelembagaan Sistem Penyediaan Air Minum (SPAM)	15.000.000	14.950.000	99,67	(50.000)
		Operasi dan Pemeliharaan Sistem Penyediaan Air Minum (SPAM)	808.120.000	807.822.000	99,96	(298.000)
		Penyusunan Rencana, Kebijakan, Strategi dan Teknis Sistem Penyediaan Air Minum (SPAM)	667.026.400	624.985.956	93,70	(42.040.444)
		Peningkatan Sistem Penyediaan Air Minum (SPAM) Jaringan Perpipaan	3.834.793.197	3.782.406.368	98,63	(52.386.829)
2	Penyediaan Pelayanan Pengolahan Air Limbah Domestik	Penyediaan Sub Sistem Pengolahan Air Limbah Domestik (SPALD) Setempat	6.763.000.000	6.747.014.381	99,76	(15.985.619)
<b>Jumlah Alokasi Anggaran Untuk SPM Bidang Pekerjaan Umum Dan Penataan Ruang</b>			<b>21.664.068.901</b>	<b>21.493.575.175</b>	<b>99,21</b>	<b>(170.493.726)</b>
<b>D SPM Bidang Perumahan Rakyat dan Kawasan Pemukiman</b>						
1	Penyediaan dan rehabilitasi rumah yang layak huni bagi korban bencana kabupaten / kota	Rehabilitasi Rumah bagi Korban Bencana	200.000.000	199.970.000	99,99	(30.000)
		Pembentukan dan Pelatihan Tim Satgas, Tim Pendamping dan Fasilitator	10.000.000	9.475.000	94,75	(525.000)
		Pengumpulan Data Rumah Korban Bencana Kejadian Sebelumnya yang Belum Tertangani	10.000.000	9.885.000	98,85	(115.000)
<b>Jumlah Alokasi Anggaran Untuk SPM Bidang Perumahan Rakyat dan Kawasan Pemukiman</b>			<b>220.000.000</b>	<b>219.330.000</b>	<b>99,70</b>	<b>(670.000)</b>
<b>E. SPM Bidang Ketentraman dan Ketertiban Umum</b>						
1	Pelayanan ketentraman dan ketertiban Umum	Peningkatan Kapasitas SDM Satuan Polisi Pamong Praja dan Satuan Perlindungan Masyarakat Termasuk dalam Pelaksanaan Tugas yang Bernuansa Hak Asasi Manusia	49.959.600	2.849.600	5,70	(47.110.000)
		Pencegahan Gangguan Ketenteraman dan Ketertiban Umum Melalui Deteksi Dini dan Cegah Dini, Pembinaan dan Penyuluhan, Pelaksanaan Patroli, Pengamanan, dan Pengawasan	1.043.677.350	1.003.255.200	96,13	(40.422.150)
2	Pelayanan informasi rawan bencana	Sosialisasi, Komunikasi, Informasi dan Edukasi (KIE) Rawan Bencana Kabupaten/Kota (Per Jenis Ancaman Bencana)	69.998.100	64.765.317	92,52	(5.232.783)
3	Pelayanan pencegahan dan kesiapsiagaan terhadap bencana	Penyusunan Rencana Penanggulangan Bencana Kabupaten/Kota	263.348.500	175.887.498	66,79	(87.461.002)
4	Pelayanan penyelamatan dan evakuasi korban bencana	Penyediaan Logistik Penyelamatan dan Evakuasi Korban Bencana Kabupaten/Kota	215.962.000	207.836.790	96,24	(8.125.210)
		Respon Cepat Darurat Bencana Kabupaten/Kota	79.999.900	79.929.350	99,91	(70.550)



**PEMERINTAH KABUPATEN SUMBA BARAT**  
**CATATAN ATAS LAPORAN KEUANGAN**

Untuk tahun yang berakhir pada tanggal 31 Desember 2024 dan 2023

No	Jenis Pelayanan Dasar	Sub Kegiatan	Anggaran	Realisasi	%	Bertambah/ (Berkurang)
5	Pelayanan Penyelamatan dan evakuasi korban kebakaran	Pemberdayaan Masyarakat dalam Pencegahan dan Penanggulangan Kebakaran Melalui Sosialisasi dan Edukasi Masyarakat	39.999.900	39.974.900	99,94	(25.000)
		Pembinaan Aparatur Pemadam Kebakaran	50.026.200	46.076.040	92,10	(3.950.160)
		Pembentukan dan Pembinaan Relawan Pemadam Kebakaran	44.940.000	40.040.000	89,10	(4.900.000)
<b>Jumlah Alokasi Anggaran Untuk SPM Bidang Ketentraman dan Ketertiban Umum</b>			<b>1.857.911.550</b>	<b>1.660.614.695</b>	<b>89,38</b>	<b>(197.296.855)</b>
<b>F SPM Bidang Sosial</b>						
1	Rehabilitasi sosial dasar penyandang disabilitas terlantar di luar panti	Pemberian Layanan Rujukan	249.996.500	249.955.130	99,98	(41.370)
		Penyediaan Alat Bantu	59.994.800	59.644.800	99,42	(350.000)
		Penyediaan Sandang	100.000.000	99.997.115	100,00	(2.885)
		Pemberian Bimbingan Sosial kepada Keluarga Penyandang Disabilitas Terlantar, Anak Terlantar, Lanjut Usia Terlantar, serta Gelandangan Pengemis dan Masyarakat	1.559.984.200	1.517.353.287	97,27	(42.630.913)
		Pemberian Bimbingan Fisik, Mental, Spiritual, dan Sosial	194.999.800	172.162.970	88,29	(22.836.830)
		Penyediaan Permakanan	274.989.900	260.748.100	94,82	(14.241.800)
		Pemberian Akses ke Layanan Pendidikan dan Kesehatan Dasar	754.072.300	742.806.500	98,51	(11.265.800)
2	Rehabilitasi sosial dasar anak terlantar di luar panti	Pemberian Akses ke Layanan Pendidikan dan Kesehatan Dasar	754.072.300	742.806.500	98,51	(11.265.800)
		Pemberian Bimbingan Fisik, Mental, Spiritual, dan Sosial	194.999.800	172.162.970	88,29	(22.836.830)
		Pemberian Layanan Rujukan	249.996.500	249.955.130	99,98	(41.370)
		Penyediaan Sandang	100.000.000	99.997.115	100,00	(2.885)
		Pemberian Bimbingan Sosial kepada Keluarga Penyandang Disabilitas Terlantar, Anak Terlantar, Lanjut Usia Terlantar, serta Gelandangan Pengemis dan Masyarakat	1.559.984.200	1.517.353.287	97,27	(42.630.913)
		Penyediaan Alat Bantu	59.994.800	59.644.800	99,42	(350.000)
		Penyediaan Permakanan	274.989.900	260.748.100	94,82	(14.241.800)
3	Rehabilitasi sosial dasar lanjut usia terlantar di luar panti	Penyediaan Alat Bantu	59.994.800	59.644.800	99,42	(350.000)
		Pemberian Bimbingan Fisik, Mental, Spiritual, dan Sosial	194.999.800	172.162.970	88,29	(22.836.830)
		Penyediaan Sandang	100.000.000	99.997.115	100,00	(2.885)
		Penyediaan Permakanan	274.989.900	260.748.100	94,82	(14.241.800)
		Pemberian Bimbingan Sosial kepada Keluarga Penyandang Disabilitas Terlantar, Anak Terlantar, Lanjut Usia Terlantar, serta Gelandangan Pengemis dan Masyarakat	1.559.984.200	1.517.353.287	97,27	(42.630.913)



**PEMERINTAH KABUPATEN SUMBA BARAT**  
**CATATAN ATAS LAPORAN KEUANGAN**

Untuk tahun yang berakhir pada tanggal 31 Desember 2024 dan 2023

No	Jenis Pelayanan Dasar	Sub Kegiatan	Anggaran	Realisasi	%	Bertambah/ (Berkurang)
		Pemberian Layanan Rujukan	249.996.500	249.955.130	99,98	(41.370)
		Pemberian Akses ke Layanan Pendidikan dan Kesehatan Dasar	754.072.300	742.806.500	98,51	(11.265.800)
4	Rehabilitasi sosial dasar tuna sosial khususnya gelandangan dan pengemis terlantar di luar panti	Pemberian Layanan Rujukan	249.996.500	249.955.130	99,98	(41.370)
		Penyediaan Permakanan	274.989.900	260.748.100	94,82	(14.241.800)
		Pemberian Bimbingan Fisik, Mental, Spiritual, dan Sosial	194.999.800	172.162.970	88,29	(22.836.830)
		Pemberian Akses ke Layanan Pendidikan dan Kesehatan Dasar	754.072.300	742.806.500	98,51	(11.265.800)
		Penyediaan Alat Bantu	59.994.800	59.644.800	99,42	(350.000)
		Pemberian Bimbingan Sosial kepada Keluarga Penyandang Disabilitas Terlantar, Anak Terlantar, Lanjut Usia Terlantar, serta Gelandangan Pengemis dan Masyarakat	1.559.984.200	1.517.353.287	97,27	(42.630.913)
		Penyediaan Sandang	100.000.000	99.997.115	100,00	(2.885)
5	Perlindungan dan jaminan sosial pada saat dan setelah tanggap darurat bencana bagi korban bencana daerah kabupaten/kota	Penyediaan Makanan	576.181.250	566.463.483	98,31	(9.717.767)
		Penyediaan Sandang	364.998.000	363.397.288	99,56	(1.600.712)
<b>Jumlah Alokasi Anggaran Untuk SPM Bidang Sosial</b>			<b>13.717.329.250</b>	<b>13.340.532.379</b>	<b>97,25</b>	<b>(376.796.871)</b>
<b>Total = ( A + B + C + D + E + F )</b>			<b>51.031.761.591</b>	<b>49.077.910.851</b>	<b>96,17</b>	<b>(1.953.850.740)</b>



**PEMERINTAH KABUPATEN SUMBA BARAT**  
**CATATAN ATAS LAPORAN KEUANGAN**

Untuk tahun yang berakhir pada tanggal 31 Desember 2024 dan 2023

**BAB III**

**IKHTISAR PENCAPAIAN KINERJA APBD**

**3.1 Ikhtisar Realisasi Pencapaian Kinerja APBD**

Secara keseluruhan kinerja keuangan Pemerintah Kabupaten Sumba Barat Tahun Anggaran 2024 menunjukkan adanya kenaikan berdasarkan Peraturan Bupati Sumba Barat Nomor 17 Tahun 2024 tentang Perubahan atas Peraturan Bupati Sumba Barat Nomor 15 Tahun 2024 tentang Penjabaran Perubahan Anggaran Pendapatan dan Belanja Daerah Tahun Anggaran 2024, dimana mengacu pada Peraturan Menteri Keuangan Nomor : 43 Tahun 2024 tentang Pengelolaan Insentif Fiskal Tahun Anggaran 2024 untuk Penghargaan Kinerja Tahun Berjalan, Keputusan Menteri Keuangan Nomor 352 Tahun 2024 tentang Rincian Insentif Desa Setiap Desa Tahun Anggaran 2024 serta Alokasi DAU Tambahan THR Bagi ASN Guru Daerah, Pemerintah Kabupaten Sumba Barat mendapatkan tambahan alokasi anggaran sebesar Rp8.392.101.000,00 dan terealisasi sebesar Rp8.392.101.000,00 atau 100 %, yang terdiri dari :

- ☞ DAU Tambahan THR Bagi ASN Guru Daerah sebesar Rp996.087.000,00;
- ☞ Insentif Desa sebesar Rp1.686.020.000,00; dan
- ☞ Insentif Fiskal sebesar Rp5.709.994.000,00.

Pendapatan Daerah Tahun Anggaran 2024 dianggarkan sebesar Rp793.890.470.533,00, terealisasi sebesar Rp798.533.450.834,80 atau 100,58 %.

Sedangkan realisasi belanja secara keseluruhan sebesar Rp789.032.694.200,18 atau 95,31% dari anggaran sebesar Rp827.836.969.455,00 dengan rincian sebagai berikut :

- ☞ Belanja Operasi terealisasi sebesar Rp515.988.908.719,18 atau 93,51% dari anggaran sebesar Rp551.788.357.377,00.
- ☞ Belanja Modal terealisasi sebesar Rp170.796.997.481,00 atau 98,84% dari anggaran sebesar Rp172.801.824.078,00
- ☞ Belanja Tak Terduga, tidak terealisasi atau Rp0,00 (NIHIL) dari anggaran sebesar Rp1.000.000.000,00.



**PEMERINTAH KABUPATEN SUMBA BARAT**  
**CATATAN ATAS LAPORAN KEUANGAN**

Untuk tahun yang berakhir pada tanggal 31 Desember 2024 dan 2023

- ☞ Belanja Transfer terealisasi sebesar Rp102.246.788.00,00 atau 100,00 % dari anggaran sebesar Rp102.246.788.00,00 dengan rincian sebagai berikut :
1. Bagi Hasil kepada Pemerintah Desa, terealisasi sebesar Rp378.170.300,00 atau 100 %.
  2. Alokasi Dana Desa terealisasi sebesar Rp41.621.056.700,00 atau 100,00 % ;dan
  3. Dana Desa terealisasi sebesar Rp60.247.561.000,00 atau 100,00%, yang terdiri dari desa-desa yang tersebar pada :
    - 1) Kecamatan Tana Righu sebesar Rp16.084.937.000,00;
    - 2) Kecamatan Loli sebesar Rp8.092.496.000,00;
    - 3) Kecamatan Wanokaka sebesar Rp12.428.794.000,00;
    - 4) Kecamatan Lamboya sebesar Rp11.729.664.000,00;
    - 5) Kecamatan Kota Waikabubak sebesar Rp7.304.762.000,00;dan
    - 6) Kecamatan Laboya Barat sebesar Rp4.606.908.000,00

**3.2. Hambatan dan Kendala**

Hambatan dan kendala yang dihadapi Pemerintah Kabupaten Sumba Barat dalam pencapaian kinerja Anggaran Pendapatan dan Belanja Daerah Tahun Anggaran 2024 antara lain :

- Kurangnya pemahaman SKPD mulai dari PA, KPA, PPK-SKPD, Bendahara Penerimaan, Bendahara Pengeluaran dan Bendahara Barang untuk proses penatausahaan dan pertanggungjawaban, sehingga menyulitkan dari sisi penyusunan Laporan Keuangan Pemerintrah Daerah terutama dalam hal pencatatan akuntansi dan penatausahaan serta pengelolaan aset perangkat daerah/unit kerja.
- Kurangnya Kompetensi SDM, penerapan sistem akuntansi keuangan daerah, pemanfaatan teknologi informasi, penerapan standar akuntansi pemerintah dan pengendalian intern.
- Dalam penatausahaan dan pelaporan aset masih dilakukan secara manual dengan menggunakan excel dan belum menggunakan aplikasi, sehingga pelaporan barang dan aset menjadi terlambat dilaporkan.
- Adanya permasalahan teknis yang dihadapi terkait Aplikasi SIPD-RI antara lain, akses yang tidak stabil, data tidak sinkron serta error sistem.



## **BAB IV**

### **KEBIJAKAN AKUNTANSI**

#### **4.1 Entitas Akuntansi/Entitas Pelaporan Keuangan**

Entitas pelaporan adalah Pemerintah Kabupaten Sumba Barat yang terdiri dari 37 Perangkat Daerah selaku entitas akuntansi, yang menurut ketentuan peraturan perundang-undangan wajib menyampaikan laporan pertanggungjawaban berupa Laporan Keuangan Perangkat Daerah.

#### **4.2. Basis Akuntansi Yang Mendasari Penyusunan Laporan Keuangan Pemerintah Daerah**

Berdasarkan PP Nomor 71 Tahun 2010 Tentang Standar Akuntansi Pemerintahan, basis akuntansi yang digunakan dalam penyusunan Laporan Keuangan Pemerintah Daerah Tahun Anggaran 2024 adalah basis akrual. Dimana pengakuan pendapatan, beban, aset, utang, dan ekuitas dalam pelaporan finansial berbasis akrual, serta pengakuan pendapatan, belanja, dan pembiayaan dalam pelaporan pelaksanaan anggaran berdasarkan basis yang ditetapkan dalam Anggaran Pendapatan dan Belanja Daerah.

Berpedoman kepada Pernyataan Standar Akuntansi Pemerintah Nomor 10 tentang Koreksi Kesalahan Perubahan Kebijakan Akuntansi, Perubahan Estimasi Akuntansi, dan Operasi Yang Tidak Dilanjutkan serta Interpretasi Pernyataan Standar Akuntansi Pemerintah Nomor 4, Pemerintah Kabupaten Sumba Barat menyajikan saldo Akun-akun Tahun 2024 sebagaimana yang tertera pada Laporan Hasil Audit BPK-RI tahun sebelumnya. Adapun dampak kumulatif dari perubahan kebijakan akuntansi dan koreksi kesalahan yang berdampak pada laporan keuangan periode sebelumnya disajikan dalam laporan perubahan ekuitas dan disajikan dalam CaLK dalam rangka memberikan informasi atas keterbandingan atas laporan keuangan.

#### **4.3. Basis Pengukuran Yang Mendasari Penyusunan Laporan Keuangan Pemerintah Daerah**

Basis akuntansi yang digunakan dalam Laporan Keuangan Pemerintah Daerah adalah basis akrual untuk pengakuan aset, kewajiban, dan ekuitas dalam



**PEMERINTAH KABUPATEN SUMBA BARAT**  
**CATATAN ATAS LAPORAN KEUANGAN**

Untuk tahun yang berakhir pada tanggal 31 Desember 2024 dan 2023

---

neraca, pengakuan pendapatan-LO dan beban dalam Laporan Operasional. Dalam hal peraturan perundangan mewajibkan disajikannya laporan keuangan dengan basis kas maka entitas pemerintah daerah wajib menyampaikan laporan demikian.

Pendapatan-LO menggunakan basis akrual. Dengan demikian Pendapatan-LO diakui pada saat kas diterima baik disertai maupun tidak disertai dokumen penetapan. Dalam hal anggaran disusun dan dilaksanakan berdasarkan basis kas, maka LRA disusun berdasarkan basis kas. Basis akrual untuk neraca berarti bahwa aset, kewajiban dan ekuitas diakui dan dicatat pada saat terjadinya transaksi, atau pada saat kejadian atau kondisi lingkungan berpengaruh pada keuangan pemerintah daerah, bukan pada saat kas diterima atau dibayar oleh kas daerah.

**4.4. Penerapan kebijakan akuntansi yang berkaitan dengan ketentuan yang ada dalam SAP pada Pemerintah daerah.**

Penyusunan dan penyajian Laporan Keuangan telah mengacu pada Standar Akuntansi Pemerintah (SAP). Kebijakan Akuntansi merupakan prinsip-prinsip, dasar-dasar, konversi-konversi aturan-aturan, dan praktek yang dipilih oleh suatu entitas pelaporan dalam penyusunan dan penyajian Laporan Keuangan.

Kebijakan-kebijakan akuntansi yang digunakan dalam Penyajian Laporan Keuangan adalah sebagai berikut :

**A. KEBIJAKAN AKUNTANSI**

Kebijakan Akuntansi ditetapkan dengan Peraturan Bupati Sumba Barat Nomor 14 Tahun 2023 tentang Perubahan Atas Peraturan Bupati Sumba Barat Nomor 42 Tahun 2022 tentang Kebijakan Akuntansi Pemerintah Daerah, secara ringkas sebagai berikut:

**1) LAPORAN REALISASI ANGGARAN (LRA)**

Laporan Realisasi Anggaran sekurang-kurangnya mencakup pos-pos sebagai berikut :

- Pendapatan-LRA;
- Belanja;
- Transfer;
- Surplus atau defisit;
- Penerimaan pembiayaan;



**PEMERINTAH KABUPATEN SUMBA BARAT**  
**CATATAN ATAS LAPORAN KEUANGAN**

Untuk tahun yang berakhir pada tanggal 31 Desember 2024 dan 2023

---

- Pengeluaran pembiayaan;
- Pembiayaan neto; dan
- Sisa lebih/kurang pembiayaan anggaran (SiLPA / SiKPA)

**2) LAPORAN PERUBAHAN SALDO ANGGARAN LEBIH (LPSAL)**

Laporan Perubahan Saldo Anggaran Lebih menyajikan secara komparatif dengan periode sebelumnya pos-pos sebagai berikut :

- Saldo Anggaran Lebih Tahun Yang Lalu;
- Penggunaan Saldo Anggaran Lebih;
- Sisa lebih/kurang pembiayaan anggaran (SiLPA / SiKPA);
- Koreksi/Kesalahan Pembukuan Tahun Sebelumnya;
- Lain-lain; dan
- Saldo Anggaran Lebih Tahun Berjalan.

**3) NERACA**

Neraca mencantumkan sekurang-kurangnya pos-pos berikut :

- kas dan setara kas;
- investasi jangka pendek;
- piutang;
- persediaan;
- investasi jangka panjang;
- aset tetap;
- kewajiban jangka pendek;
- kewajiban jangka panjang;
- ekuitas.



**4) LAPORAN OPERASIONAL (LO)**

Struktur Laporan Operasional mencakup pos-pos sebagai berikut :

- Pendapatan-LO;
- Beban;
- Surplus/Defisit dari Operasi;
- Kegiatan Non Operasional;
- Surplus/Defisit sebelum Pos Luar Biasa;
- Pos Luar Biasa;
- Surplus/Defisit-LO.



**PEMERINTAH KABUPATEN SUMBA BARAT**  
**CATATAN ATAS LAPORAN KEUANGAN**

Untuk tahun yang berakhir pada tanggal 31 Desember 2024 dan 2023

---

**5) LAPORAN ARUS KAS (LAK)**

Laporan arus kas menyajikan informasi penerimaan dan pengeluaran kas selama periode tertentu yang diklasifikasikan berdasarkan aktivitas operasi, investasi, pendanaan dan transitoris.

**6) LAPORAN PERUBAHAN EKUITAS (LPE)**

Struktur dan isi Laporan Perubahan Ekuitas menyajikan Koreksi-koreksi yang langsung menambah/mengurangi ekuitas, yang antara lain berasal dari dampak kumulatif yang disebabkan oleh perubahan kebijakan akuntansi dan koreksi kesalahan mendasar, misalnya:

- Koreksi kesalahan mendasar dari persediaan yang terjadi pada periode-periode sebelumnya (jika ada);
- Koreksi nilai piutang (jika ada);
- Perubahan nilai aset tetap karena revaluasi aset tetap (jika ada);
- Selisih revaluasi nilai aset lainnya (jika ada);
- Koreksi nilai beban dibayar dimuka (jika ada);
- Selisih revaluasi investasi non permanen (jika ada);
- Selisih revaluasi investasi permanen (jika ada);
- Koreksi nilai dana cadangan (jika ada);
- Koreksi nilai utang (jika ada);
- Lain-lain;
- Kewajiban untuk dikonsolidasikan (khusus untuk Laporan Perubahan Ekuitas Perangkat Daerah/Unit Kerja);
- Ekuitas akhir.

**7) CATATAN ATAS LAPORAN KEUANGAN**

Catatan atas Laporan Keuangan meliputi penjelasan atau daftar terinci atau analisis atas nilai suatu pos yang disajikan dalam Laporan Realisasi Anggaran, Laporan SAL, Neraca, Laporan Operasional, Laporan Arus Kas dan Laporan Perubahan Ekuitas. Termasuk pula dalam Catatan atas Laporan Keuangan adalah penyajian informasi yang diharuskan dan dianjurkan oleh Pernyataan Standar Akuntansi Pemerintahan serta pengungkapan-pengungkapan lainnya



**PEMERINTAH KABUPATEN SUMBA BARAT**  
**CATATAN ATAS LAPORAN KEUANGAN**

Untuk tahun yang berakhir pada tanggal 31 Desember 2024 dan 2023

---

yang diperlukan untuk penyajian yang wajar atas laporan keuangan, seperti kewajiban kontinjensi dan komitmen-komitmen lainnya.

Catatan atas Laporan Keuangan menyajikan informasi tentang penjelasan pos-pos laporan keuangan dalam rangka pengungkapan yang memadai, antara lain:

- Informasi Umum tentang Entitas Pelaporan dan Entitas Akuntansi;
- Informasi tentang kebijakan fiskal/keuangan dan ekonomi makro;
- Ikhtisar pencapaian target keuangan selama tahun pelaporan berikut kendala dan hambatan yang dihadapi dalam pencapaian target;
- Informasi tentang dasar penyajian laporan keuangan dan kebijakan-kebijakan akuntansi yang dipilih untuk diterapkan atas transaksi-transaksi dan kejadian-kejadian penting lainnya;
- Rincian dan penjelasan masing-masing pos yang disajikan pada lembar muka laporan keuangan;
- Informasi yang diharuskan oleh Pernyataan Standar Akuntansi Pemerintahan yang belum disajikan dalam lembar muka laporan keuangan; dan
- Informasi lainnya yang diperlukan untuk penyajian yang wajar, yang tidak disajikan dalam lembar muka laporan keuangan.

**B. KEBIJAKAN AKUN :**

**1) KAS DAN SETARA KAS :**

➤ **RUANG LINGKUP**

1. Kebijakan akuntansi ini diterapkan dalam penyajian seluruh kas dan setara kas dalam laporan keuangan untuk tujuan umum yang disusun dan disajikan dengan basis akrual.

➤ **PENGAKUAN**

1. Kas diakui pada saat diterima oleh Bendahara Umum Daerah, Bendahara Penerimaan, Bendahara Pengeluaran, dan Badan Layanan Umum Daerah dan Bendahara Dana Kapitasi Jaminan Kesehatan Nasional (JKN).



**PEMERINTAH KABUPATEN SUMBA BARAT**  
**CATATAN ATAS LAPORAN KEUANGAN**

Untuk tahun yang berakhir pada tanggal 31 Desember 2024 dan 2023

---

➤ **PENGUKURAN**

1. Kas dan Setara Kas dicatat sebesar nilai nominal.

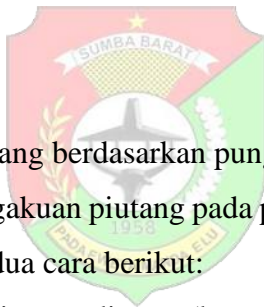
➤ **PENGUNGKAPAN**

1. Hal-hal yang perlu diungkapkan sehubungan dengan kas dan setara kas antara lain:
  - a. Saldo Kas di Kas Daerah;
  - b. Saldo Kas di Bendahara Penerimaan;
  - c. Saldo Kas di Bendahara Pengeluaran;
  - d. Saldo Kas di Badan Layanan Umum Daerah;
  - e. Saldo Kas di Bendahara Dana Kapitasi JKN pada setiap FKTP (Fasilitas Kesehatan Tingkat Pertama) milik Pemerintah Daerah; dan
  - f. Saldo kas di Bendahara Bantuan Operasional Sekolah (BOS).

2) **PIUTANG**

➤ **PENGAKUAN**

1. Pengakuan Piutang berdasarkan pungutan;
2. Pencatatan pengakuan piutang pada prinsipnya dapat dilakukan dengan salah satu dari dua cara berikut:
  - a. pengakuan piutang dicatat (bertambah) pada setiap kali timbulnya hak tagih pemda berdasarkan peraturan/dokumen yang sah, dan berkurang pada setiap kali diterima pembayarannya; atau
  - b. pengakuan piutang hanya dicatat sekali pada akhir tahun saja, yaitu sebesar selisih kurang antara jumlah keseluruhan hak tagih pemda berdasarkan peraturan/dokumen yang sah selama tahun berjalan dibandingkan dengan jumlah pembayarannya yang telah diterima selama tahun yang bersangkutan.
3. Peristiwa-peristiwa yang menimbulkan hak tagih, yaitu peristiwa yang timbul dari pemberian pinjaman, penjualan, kemitraan, dan pemberian fasilitas/jasa yang diakui sebagai piutang dan dicatat sebagai aset di neraca.





➤ **PENGUKURAN**

1. Pengukuran piutang disajikan sebesar nilai yang belum dilunasi sampai dengan tanggal pelaporan dari setiap tagihan
2. Piutang disajikan sebesar nilai bersih yang dapat direalisasikan (*net realizable value*), yaitu selisih antara nilai nominal piutang dengan penyisihan piutang.
3. Kualitas piutang dikelompokkan menjadi 4 (empat) dengan klasifikasi sebagai berikut:
  - a. Kualitas Piutang Lancar;
  - b. Kualitas Piutang Kurang Lancar;
  - c. Kualitas Piutang Diragukan; dan
  - d. Kualitas Piutang Macet.

➤ **PENYISIHAN PIUTANG TAK TERTAGIH**

1. Penyisihan piutang tidak tertagih untuk pajak, ditetapkan sebesar:
  - a. Kualitas Lancar sebesar 0,5% (nol koma lima persen);
  - b. Kualitas Kurang Lancar sebesar 10% (sepuluh persen) dari piutang kualitas kurang lancar setelah dikurangi dengan nilai agunan atau nilai barang sitaan (jika ada);
  - c. Kualitas Diragukan sebesar 50% (lima puluh persen) dari piutang dengan kualitas diragukan setelah dikurangi dengan nilai agunan atau nilai barang sitaan (jika ada); dan
  - d. Kualitas Macet 100% (seratus persen) dari piutang dengan kualitas macet setelah dikurangi dengan nilai agunan atau nilai barang sitaan (jika ada).
2. Penyisihan piutang tidak tertagih untuk objek retribusi, ditetapkan sebesar:
  - a. Kualitas Lancar sebesar 0,5% (nol koma lima persen);
  - b. Kualitas Kurang Lancar sebesar 10% (sepuluh persen) dari piutang kualitas kurang lancar setelah dikurangi dengan nilai agunan atau nilai barang sitaan (jika ada);



**PEMERINTAH KABUPATEN SUMBA BARAT**  
**CATATAN ATAS LAPORAN KEUANGAN**

Untuk tahun yang berakhir pada tanggal 31 Desember 2024 dan 2023

---

- c. Kualitas Diragukan sebesar 50% (lima puluh persen) dari piutang dengan kualitas diragukan setelah dikurangi dengan nilai agunan atau nilai barang sitaan (jika ada); dan
- d. Kualitas Macet 100% (seratus persen) dari piutang dengan kualitas macet setelah dikurangi dengan nilai agunan atau nilai barang sitaan (jika ada).

➤ **PEMBERHENTIAN PENGAKUAN**

Pemberhentian pengakuan piutang selain pelunasan juga dikenal dengan dua cara penghapustagihan (*write-off*) dan penghapusbukuan (*write down*).

➤ **PENGUNGKAPAN**

- 1. Piutang disajikan dan diungkapkan secara memadai. Informasi mengenai akun piutang diungkapkan secara cukup dalam Catatan atas Laporan Keuangan. Informasi dimaksud dapat berupa:
  - a. Kebijakan akuntansi yang digunakan dalam penilaian, pengakuan dan pengukuran piutang;
  - b. rincian jenis-jenis, saldo menurut umur untuk mengetahui tingkat kolektibilitasnya;
  - c. penjelasan atas penyelesaian piutang; dan
  - d. jaminan atau sita jaminan jika ada.

**3) PERSEDIAAN**

➤ **PENGAKUAN**

Pengakuan persediaan pada akhir periode akuntansi, dilakukan berdasarkan hasil inventarisasi fisik dan/atau saldo administrasi dimana pencatatan persediaan dilakukan dengan metode perpetual dan periodik.

➤ **PENGUKURAN**

Metode pencatatan persediaan dilakukan dengan:

- a. Metode Perpetual
- b. Metode Periodik

➤ **PENILAIAN**

Penilaian persediaan menggunakan metode *FIFO (First In First Out)*.



**PEMERINTAH KABUPATEN SUMBA BARAT**  
**CATATAN ATAS LAPORAN KEUANGAN**

Untuk tahun yang berakhir pada tanggal 31 Desember 2024 dan 2023

---

Harga pokok dari barang-barang yang pertama kali dibeli akan menjadi harga barang yang digunakan/dijual pertama kali. Sehingga nilai persediaan akhir dihitung dimulai dari harga pembelian terakhir.

➤ **PENYAJIAN DAN PENGUNGKAPAN**

Persediaan disajikan sebagai bagian dari Aset Lancar.

**4) INVESTASI**

➤ **PENGAKUAN**

Suatu transaksi pengeluaran kas dan/atau aset, penerimaan hibah dalam bentuk investasi dan perubahan piutang menjadi investasi

➤ **PENGUKURAN DAN PENILAIAN**

1. Investasi dicatat sebesar biaya perolehan. Biaya perolehan investasi meliputi harga transaksi investasi itu sendiri ditambah komisi perantara jual beli, jasa bank dan biaya lainnya yang timbul dalam rangka perolehan tersebut.

**A) INVESTASI JANGKA PENDEK**

➤ **PENGAKUAN**

Hasil investasi yang diperoleh dari investasi jangka pendek, antara lain berupa bunga deposito, Bunga obligasi dan dividen tunai (*cash dividend*) dicatat sebagai pendapatan.

➤ **PENGUKURAN**

Investasi jangka pendek dalam bentuk surat berharga misalnya saham dan obligasi jangka pendek dicatat sebesar biaya perolehan. Biaya perolehan investasi meliputi harga transaksi investasi itu sendiri ditambah komisi perantara jual beli, jasa bank, dan biaya lainnya yang timbul dalam rangka perolehan tersebut.

➤ **PENGUNGKAPAN**

1. Hal-hal lain yang harus diungkapkan dalam Laporan Keuangan Pemerintah Daerah berkaitan dengan investasi jangka pendek, antara lain:

- a. Kebijakan akuntansi untuk penentuan nilai investasi;
- b. Jenis-jenis investasi jangka pendek;



**PEMERINTAH KABUPATEN SUMBA BARAT**  
**CATATAN ATAS LAPORAN KEUANGAN**

Untuk tahun yang berakhir pada tanggal 31 Desember 2024 dan 2023

---

- c. Perubahan harga pasar investasi jangka pendek;
- d. Penurunan nilai investasi yang signifikan dan penyebab penurunan tersebut.
- e. Investasi yang dinilai dengan nilai wajar dan alasan penerapannya; dan
- f. Perubahan pos investasi.

**B) INVESTASI JANGKA PANJANG**

Investasi jangka panjang adalah investasi yang dimaksudkan untuk dimiliki lebih dari 12 (dua belas) bulan.

➤ **PENGAKUAN**

Pengeluaran untuk memperoleh investasi jangka panjang diakui dan dicatat sebagai pengeluaran pembiayaan.

➤ **PENGUKURAN**

1. Investasi jangka panjang yang bersifat permanen dicatat sebesar biaya perolehannya, meliputi harga transaksi investasi ditambah biaya lain yang timbul dalam rangka perolehan investasi berkenaan.

➤ **Metode Penilaian Investasi Jangka Panjang**

1. Penilaian investasi pemerintah daerah dilakukan dengan tiga metode sebagai berikut:
  - a. Metode biaya
  - b. Metode ekuitas
  - c. Metode nilai bersih yang dapat direalisasikan
2. Penggunaan metode-metode tersebut di atas didasarkan pada kriteria sebagai berikut:
  - a. Kepemilikan kurang dari 20% menggunakan metode biaya;
  - b. Kepemilikan 20% sampai 50%, atau kepemilikan kurang dari 20% tetapi memiliki pengaruh yang signifikan menggunakan metode ekuitas;
  - c. Kepemilikan lebih dari 50% menggunakan metode ekuitas;



**PEMERINTAH KABUPATEN SUMBA BARAT**  
**CATATAN ATAS LAPORAN KEUANGAN**

Untuk tahun yang berakhir pada tanggal 31 Desember 2024 dan 2023

---

- d. Kepemilikan atas investasi jangka panjang bersifat nonpermanen menggunakan metode nilai bersih yang direalisasikan.

**5) ASET TETAP**

➤ **PENGAKUAN ASET TETAP**

1. Pada umumnya aset tetap diakui pada saat manfaat ekonomi masa depan dapat diperoleh dan nilainya dapat diukur dengan handal. Untuk dapat diakui sebagai aset tetap harus dipenuhi kriteria sebagai berikut :
  - a. Berwujud;
  - b. Mempunyai masa manfaat lebih dari 12 (dua belas) bulan;
  - c. Biaya perolehan aset dapat diukur secara andal;
  - d. Tidak dimaksudkan untuk dijual dalam operasi normal entitas;
  - e. Diperoleh atau dibangun dengan maksud untuk digunakan; dan
  - f. Nilai Rupiah pembelian barang material atau pengeluaran untuk pembelian barang tersebut memenuhi batasan minimal kapitalisasi aset tetap yang telah ditetapkan.

Namun demikian, dengan pertimbangan biaya dan manfaat serta kepraktisan, pengakuan aset tetap berupa konstruksi dilakukan pada saat realisasi belanja modal.

➤ **Batasan Jumlah Biaya Kapitalisasi (*Capitalization Treshold*) Perolehan Awal Aset Tetap.**

Nilai satuan minimum kapitalisasi aset tetap atas perolehan aset tetap nilai per unitnya sebagai berikut:

- a. Sama dengan atau lebih dari Rp1.000.000,00 (satu juta rupiah) untuk peralatan dan mesin atau aset tetap renovasi peralatan dan mesin.
- b. Sama dengan atau lebih dari Rp25.000.000,00 (dua puluh lima juta rupiah) untuk gedung dan bangunan atau aset tetap renovasi gedung dan bangunan.

➤ **Pengukuran Aset Tetap**

Aset tetap dinilai dengan biaya perolehan. Apabila penilaian aset tetap dengan menggunakan biaya perolehan tidak memungkinkan, maka nilai



**PEMERINTAH KABUPATEN SUMBA BARAT**  
**CATATAN ATAS LAPORAN KEUANGAN**

Untuk tahun yang berakhir pada tanggal 31 Desember 2024 dan 2023

---

aset tetap didasarkan pada nilai wajar pada saat perolehan.

➤ **PENILAIAN AWAL ASET TETAP**

Barang berwujud yang memenuhi kualifikasi untuk diakui sebagai suatu aset dan dikelompokkan sebagai aset tetap, pada awalnya harus diukur berdasarkan biaya perolehan.

➤ **PEROLEHAN SECARA GABUNGAN**

Biaya perolehan dari masing-masing aset tetap yang diperoleh secara gabungan ditentukan dengan mengalokasikan harga gabungan tersebut berdasarkan perbandingan nilai wajar masing-masing aset yang bersangkutan.

➤ **ASET TETAP DIGUNAKAN BERSAMA**

Aset yang digunakan bersama oleh beberapa Entitas Akuntansi, pengakuan aset tetap bersangkutan dilakukan/dicatat oleh Entitas Akuntansi yang melakukan pengelolaan (perawatan dan pemeliharaan) terhadap aset tetap tersebut yang ditetapkan dengan surat keputusan penggunaan oleh Bupati selaku Pemegang Kekuasaan Pengelolaan Barang Milik Daerah.

➤ **ASET PERJANJIAN KERJASAMA FASILITAS SOSIAL DAN FASILITAS UMUM**

Pengakuan aset tetap akibat dari perjanjian kerja sama dengan pihak ketiga berupa fasilitas sosial dan fasilitas umum (fasos/fasum), pengakuan aset tetap dilakukan setelah adanya Berita Acara Serah Terima (BAST) atau diakui pada saat penguasaannya berpindah.

➤ **PERTUKARAN ASET (*EXCHANGE OF ASSETS*)**

Suatu aset tetap dapat diperoleh melalui pertukaran atau pertukaran sebagian aset tetap yang tidak serupa atau aset lainnya. Biaya dari pos semacam itu diukur berdasarkan nilai wajar aset yang diperoleh, yaitu nilai ekuivalen atas nilai tercatat aset yang dilepas setelah disesuaikan dengan jumlah setiap kas atau setara kas yang ditransfer/diserahkan.



➤ **ASET DONASI**

1. Aset tetap yang diperoleh dari sumbangan (donasi) harus dicatat sebesar nilai wajar pada saat perolehan.
2. Apabila perolehan aset tetap memenuhi kriteria perolehan aset donasi, maka perolehan tersebut diakui sebagai pendapatan operasional.

➤ **PENGELUARAN SETELAH PEROLEHAN (*SUBSEQUENT EXPENDITURES*)**

Pengeluaran setelah perolehan awal suatu aset tetap yang memperpanjang masa manfaat atau yang kemungkinan besar memberi manfaat ekonomi di masa yang akan datang dalam bentuk peningkatan kapasitas/volume, peningkatan efisiensi, peningkatan mutu produksi, penambahan fungsi, atau peningkatan standar kinerja yang nilainya sebesar nilai satuan minimum kapitalisasi aset tetap atau lebih, harus ditambahkan pada nilai tercatat (dikapitalisasi) aset yang bersangkutan jika memenuhi persyaratan sebagai berikut :

- a. Pengeluaran tersebut mengakibatkan bertambahnya masa manfaat, kapasitas, kualitas dan volume aset yang telah dimiliki; dan
- b. Pengeluaran tersebut memenuhi batasan minimal nilai kapitalisasi aset tetap/aset lainnya.

➤ **PENGUKURAN BERIKUTNYA (*SUBSEQUENT MEASUREMENT*) TERHADAP PENGAKUAN AWAL**

1. Aset tetap disajikan berdasarkan biaya perolehan aset tetap tersebut dikurangi akumulasi penyusutan. Apabila terjadi kondisi yang memungkinkan penilaian kembali, maka aset tetap akan disajikan dengan penyesuaian pada masing-masing akun aset tetap.

➤ **PENYUSUTAN**

Penyusutan adalah alokasi yang sistematis atas nilai suatu aset tetap yang disusutkan (*depreciable assets*) selama masa manfaat aset yang bersangkutan.



**PEMERINTAH KABUPATEN SUMBA BARAT**  
**CATATAN ATAS LAPORAN KEUANGAN**

Untuk tahun yang berakhir pada tanggal 31 Desember 2024 dan 2023

---

1. Metode penyusutan yang dipergunakan adalah metode garis lurus (*straight line method*) yaitu menetapkan tarif penyusutan untuk masing-masing periode dengan jumlah yang sama.

Rumusan tersebut adalah :

$$\text{Penyusutan per periode} = \frac{\text{Nilai yang dapat disusut}}{\text{Masa manfaat}}$$

➤ **PENILAIAN KEMBALI ASET TETAP (REVALUATION)**

Penilaian kembali atau revaluasi aset tetap tidak diperkenankan karena kebijakan akuntansi pemerintah daerah menganut penilaian aset berdasarkan biaya perolehan atau harga pertukaran. Penyimpangan dari ketentuan ini mungkin dilakukan berdasarkan ketentuan pemerintah yang berlaku secara nasional.

➤ **PENGHENTIAN DAN PELEPASAN ASET TETAP**

Suatu aset tetap dan akumulasi penyusutannya dieliminasi dari neraca dan diungkapkan dalam Catatan atas Laporan Keuangan ketika dilepaskan atau bila aset secara permanen dihentikan penggunaannya dan dianggap tidak memiliki manfaat ekonomi/sosial signifikan dimasa yang akan datang setelah ada Keputusan dari Kepala Daerah dan/atau dengan persetujuan DPRD.

➤ **Akuntansi Konstruksi Dalam Pengerjaan**

Konstruksi dalam pengerjaan mencakup aset tetap yang sedang dalam proses pembangunan, yang pada tanggal neraca belum selesai dibangun seluruhnya. Konstruksi dalam pengerjaan mencakup peralatan dan mesin, gedung dan bangunan, jalan, irigasi dan jaringan, dan aset tetap lainnya yang proses perolehannya dan/atau pembangunannya membutuhkan suatu periode waktu tertentu dan belum selesai. Perolehan melalui kontrak konstruksi pada umumnya memerlukan suatu periode waktu tertentu. Periode waktu perolehan tersebut bisa lebih dari satu periode akuntansi.

➤ **PENGAKUAN KONSTRUKSI DALAM Pengerjaan**

1. Suatu benda berwujud harus diakui sebagai Konstruksi dalam Pengerjaan pada saat penyusunan laporan keuangan jika:



**PEMERINTAH KABUPATEN SUMBA BARAT**  
**CATATAN ATAS LAPORAN KEUANGAN**

Untuk tahun yang berakhir pada tanggal 31 Desember 2024 dan 2023

---

- a. Besar kemungkinan bahwa manfaat ekonomi masa yang akan datang berkaitan dengan aset tersebut akan diperoleh;
- b. Biaya perolehan tersebut dapat diukur secara andal; dan
- c. Aset tersebut masih dalam proses pengerjaan.

➤ **PENGUKURAN KONSTRUKSI DALAM Pengerjaan**

Konstruksi Dalam Pengerjaan dicatat dengan biaya perolehan.

➤ **PENGUNGKAPAN KONSTRUKSI DALAM Pengerjaan**

Suatu KDP dapat saja dihentikan pembangunannya oleh karena ketidaktersediaan dana, kondisi politik ataupun kejadian-kejadian lainnya. Penghentian KDP dapat berupa penghentian sementara dan penghentian permanen. Apabila suatu KDP dihentikan pembangunannya untuk sementara waktu, maka KDP tersebut tetap dicantumkan ke dalam neraca dan kejadian ini diungkapkan secara memadai di dalam Catatan atas Laporan Keuangan. Namun apabila pembangunan KDP diniatkan untuk dihentikan pembangunannya secara permanen karena diperkirakan tidak akan memberikan manfaat ekonomis dimasa depan, ataupun sebab lain yang dapat dipertanggungjawabkan, maka KDP tersebut harus dieliminasi dari neraca dan kejadian ini diungkapkan secara memadai dalam Catatan atas Laporan Keuangan.

**6) DANA CADANGAN**

➤ **PENGAKUAN**

Pembentukan dan peruntukan suatu Dana Cadangan harus didasarkan pada peraturan daerah tentang pembentukan Dana Cadangan tersebut. sehingga dana cadangan tidak dapat digunakan untuk peruntukan yang lain.

➤ **PENGUKURAN**

Dana Cadangan diukur sesuai dengan nilai nominal dari Kas yang diklasifikasikan ke Dana Cadangan.

➤ **PENYAJIAN DAN PENGUNGKAPAN**

Dana Cadangan disajikan dalam Neraca pada kelompok Aset Non lancar.



**PEMERINTAH KABUPATEN SUMBA BARAT**  
**CATATAN ATAS LAPORAN KEUANGAN**

Untuk tahun yang berakhir pada tanggal 31 Desember 2024 dan 2023

---

**7) ASET LAINNYA**

➤ **PENGAKUAN**

Secara umum aset lainnya dapat diakui pada saat:

- a. Potensi manfaat ekonomi masa depan diperoleh oleh pemerintah daerah dan mempunyai nilai atau biaya yang dapat diukur dengan andal.
- b. Diterima atau kepemilikannya dan/atau kepenguasaannya berpindah.

➤ **PENGUKURAN DAN PENILAIAN**

1. Tagihan penjualan angsuran dinilai sebesar nilai nominal dari kontrak/berita acara penjualan aset yang bersangkutan setelah dikurangi dengan angsuran yang telah dibayarkan oleh pegawai ke kas umum daerah atau berdasarkan daftar saldo tagihan penjualan angsuran.
2. Tuntutan Perbendaharaan dinilai sebesar nilai nominal dalam Surat Keputusan Pembebanan setelah dikurangi dengan setoran yang telah dilakukan oleh bendahara yang bersangkutan ke kas umum daerah.
3. Tuntutan Ganti Rugi dinilai sebesar nilai nominal dalam Surat Keterangan Tanggungjawab Mutlak (SKTJM) setelah dikurangi dengan setoran yang telah dilakukan oleh pegawai yang bersangkutan ke kas umum daerah.
4. Aset Tak Berwujud diukur dengan harga perolehan, yaitu harga yang harus dibayar entitas untuk memperoleh suatu Aset Tak Berwujud hingga siap untuk digunakan dan Aset Tak Berwujud tersebut mempunyai manfaat ekonomi yang diharapkan dimasa datang atau jasa potensial yang melekat pada aset tersebut akan mengalir masuk kedalam entitas tersebut.
5. Aset Tidak Berwujud disajikan di neraca berdasarkan nilai bruto setelah dikurangi amortisasi. Perhitungan amortisasi dilakukan dengan metode garis lurus dengan masa manfaat selama 4 (empat) tahun.
6. Aset lain-lain disajikan dalam neraca sebesar nilai bukunya.



**PEMERINTAH KABUPATEN SUMBA BARAT**  
**CATATAN ATAS LAPORAN KEUANGAN**

Untuk tahun yang berakhir pada tanggal 31 Desember 2024 dan 2023

---

➤ **PENGUNGKAPAN**

Pengungkapan aset lainnya dalam catatan atas laporan keuangan, sekurang-kurangnya mencakup hal-hal sebagai berikut:

1. Rincian aset lainnya;
2. Kebijakan amortisasi atas Aset Tidak Berwujud;
3. Kebijakan pelaksanaan kemitraan dengan pihak ketiga (sewa, KSP, BOT dan BTO); dan
4. Informasi lainnya yang penting.

**8) KEWAJIBAN**

➤ **PENGAKUAN**

Kewajiban diakui jika besar kemungkinan bahwa pengeluaran sumber daya ekonomi akan dilakukan untuk menyelesaikan kewajiban yang ada sampai saat pelaporan, dan perubahan atas kewajiban tersebut mempunyai nilai penyelesaian yang dapat diukur dengan andal.

➤ **PENGUKURAN**

1. Kewajiban dicatat sebesar nilai nominal.
2. Pada akhir periode pelaporan, saldo pungutan/potongan berupa PFK yang belum disetorkan kepada pihak lain harus dicatat pada laporan keuangan sebesar jumlah yang masih harus disetorkan.

➤ **PENYAJIAN DAN PENGUNGKAPAN**

1. Pengungkapan Kewajiban dalam Catatan atas Laporan Keuangan (CaLK), sekurang-kurangnya meliputi hal-hal sebagai berikut:
  - a. Jumlah saldo kewajiban jangka pendek dan jangka panjang yang diklasifikasikan berdasarkan pemberi pinjaman;
  - b. Jumlah saldo kewajiban berupa utang pemerintah daerah berdasarkan jenis sekuritas utang pemerintah dan jatuh temponya;
  - c. Bunga pinjaman yang terutang pada periode berjalan dan tingkat bunga yang berlaku;
  - d. Konsekuensi dilakukannya penyelesaian kewajiban sebelum jatuh tempo;
  - e. Perjanjian restrukturisasi utang meliputi:



**PEMERINTAH KABUPATEN SUMBA BARAT**  
**CATATAN ATAS LAPORAN KEUANGAN**

Untuk tahun yang berakhir pada tanggal 31 Desember 2024 dan 2023

---

- i. Pengurangan pinjaman;
  - ii. Modifikasi persyaratan utang;
  - iii. Pengurangan tingkat bunga pinjaman;
  - iv. Pengunduran jatuh tempo pinjaman;
  - f. Pengurangan nilai jatuh tempo pinjaman; dan
  - g. Pengurangan jumlah bunga terutang sampai dengan periode pelaporan.
2. Jumlah tunggakan pinjaman yang disajikan dalam bentuk daftar umur utang berdasarkan kreditur.

**9) EKUITAS**

**DEFINISI**

- g. Ekuitas adalah kekayaan bersih pemerintah yang merupakan selisih antara aset dan kewajiban pemerintah pada tanggal laporan.

**10) PENDAPATAN-LRA**

**➤ PENGAKUAN**

1. Pendapatan-LRA diakui pada saat:
  - a. Kas atas pendapatan tersebut telah diterima pada RKUD.
  - b. Kas atas pendapatan tersebut telah diterima oleh Bendahara Penerimaan dan hingga tanggal pelaporan belum disetorkan ke RKUD, dengan ketentuan Bendahara Penerimaan tersebut merupakan bagian dari BUD.
  - c. Kas atas pendapatan tersebut telah diterima satker/Perangkat Daerah/Unit Kerja dan digunakan langsung tanpa disetor ke RKUD, dengan syarat entitas penerima wajib melaporkannya kepada BUD.
  - d. Kas atas pendapatan yang berasal dari hibah langsung dalam/luar negeri yang digunakan untuk mendanai pengeluaran entitas telah diterima, dengan syarat entitas penerima wajib melaporkannya kepada BUD.
  - e. Kas atas pendapatan yang diterima entitas lain di luar entitas pemerintah berdasarkan otoritas yang diberikan oleh BUD, dan BUD mengakuinya sebagai pendapatan.



**PEMERINTAH KABUPATEN SUMBA BARAT**  
**CATATAN ATAS LAPORAN KEUANGAN**

Untuk tahun yang berakhir pada tanggal 31 Desember 2024 dan 2023

---

➤ **PENGUKURAN**

Pendapatan-LRA diukur dan dicatat berdasarkan azas bruto, yaitu dengan membukukan penerimaan bruto, dan tidak mencatat jumlah netonya (setelah dikompensasikan dengan pengeluaran).

➤ **PENYAJIAN DAN PENGUNGKAPAN**

Hal-hal yang harus diungkapkan dalam CaLK terkait dengan Pendapatan-LRA adalah :

- a. penerimaan pendapatan tahun berkenaan setelah tanggal berakhirnya tahun anggaran;
- b. penjelasan mengenai pendapatan yang pada tahun pelaporan yang bersangkutan terjadi hal-hal yang bersifat khusus;
- c. penjelasan sebab-sebab tidak tercapainya target penerimaan pendapatan daerah; dan
- d. informasi lainnya yang dianggap perlu.

**11) PENDAPATAN-LO**

➤ **PENGAKUAN**

Secara umum pengakuan pendapatan-LO diakui pada saat:

- a. Timbulnya hak atas pendapatan (*earned*) atau
- b. Pendapatan direalisasi yaitu aliran masuk sumber daya ekonomi baik sudah diterima pembayaran secara tunai (*realized*) maupun masih berupa piutang (*realizable*).

➤ **PENGUKURAN**

Pendapatan-LO dilaksanakan berdasarkan azas bruto, yaitu dengan membukukan pendapatan bruto, dan tidak mencatat jumlah netonya (setelah dikompensasikan dengan pengeluaran).

➤ **PENYAJIAN DAN PENGUNGKAPAN**

Pendapatan-LO disajikan dalam Laporan Operasional (LO) sesuai dengan klasifikasi dalam BAS. Rincian dari Pendapatan dijelaskan dalam Catatan atas Laporan Keuangan (CaLK) sesuai dengan klasifikasi sumber pendapatan.



## **12) BELANJA**

### **➤ PENGAKUAN**

1. Belanja diakui pada saat:
  - a. Terjadinya pengeluaran dari RKUD.
  - b. Khusus pengeluaran melalui bendahara pengeluaran pengakuannya terjadi pada saat pertanggungjawaban atas pengeluaran tersebut disahkan oleh unit yang mempunyai fungsi perbendaharaan dengan terbitnya SP2D GU atau SP2D Nihil.
  - c. Khusus pengeluaran untuk Dana Kapitasi JKN pada FKTP milik Pemerintah Daerah diakui saat terbitnya SP2B.
  - d. Khusus pengeluaran untuk BLUD diakui saat terbitnya SP2B.
2. Koreksi atas pengeluaran belanja (penerimaan kembali belanja) yang terjadi pada periode pengeluaran belanja dibukukan sebagai pengurang belanja yang bersangkutan pada periode yang sama. Apabila diterima pada periode berikutnya, koreksi atas pengeluaran belanja dibukukan dalam Lain-lain PAD yang sah.

### **➤ PENGUKURAN**

1. Pengukuran belanja berdasarkan realisasi klasifikasi yang ditetapkan dalam dokumen anggaran.
2. Pengukuran belanja dilaksanakan berdasarkan azas bruto dan diukur berdasarkan nilai nominal yang dikeluarkan dan tercantum dalam dokumen pengeluaran yang sah.

### **➤ PENYAJIAN DAN PENGUNGKAPAN**

1. Realisasi belanja dilaporkan sesuai dengan klasifikasi yang ditetapkan dalam dokumen pelaksanaan anggaran.
2. Karena adanya perbedaan klasifikasi menurut peraturan perundangan tentang Pengelolaan Keuangan Daerah dengan yang tertuang dalam Peraturan Pemerintah Nomor 71 tahun 2010, maka entitas akuntansi dan pelaporan harus membuat konversi untuk klasifikasi belanja yang akan dilaporkan dalam laporan muka Laporan Realisasi Anggaran (LRA).
3. Belanja disajikan dalam Laporan Realisasi Anggaran (LRA) sesuai dengan klasifikasi ekonomi, yaitu:



**PEMERINTAH KABUPATEN SUMBA BARAT**  
**CATATAN ATAS LAPORAN KEUANGAN**

Untuk tahun yang berakhir pada tanggal 31 Desember 2024 dan 2023

---

- a. Belanja Operasi
  - b. Belanja Modal
  - c. Belanja Tak Terduga
- dan dijelaskan dalam Catatan atas Laporan Keuangan.

**13) BEBAN**

➤ **PENGAKUAN**

1. Beban diakui pada:
  - a. Saat timbulnya kewajiban;
  - b. Saat terjadinya konsumsi aset; dan
  - c. Saat terjadinya penurunan manfaat ekonomi atau potensi jasa.
2. Pada saat penyusunan laporan keuangan harus dilakukan penyesuaian terhadap pengakuan beban, yaitu:
  - a. Beban Pegawai, diakui timbulnya kewajiban beban pegawai berdasarkan dokumen yang sah, misal daftar gaji, tetapi pada 31 Desember belum dibayar.
  - b. Beban Barang dan Jasa, diakui pada saat timbulnya kewajiban atau peralihan hak dari pihak ketiga yaitu ketika bukti penerimaan barang/jasa atau Berita Acara Serah Terima ditandatangani tetapi pada 31 Desember belum dibayar. Dalam hal pada akhir tahun masih terdapat barang persediaan yang belum terpakai, maka dicatat sebagai pengurang beban.
  - c. Beban Penyusutan dan amortisasi diakui saat akhir tahun/periode akuntansi berdasarkan metode penyusutan dan amortisasi yang sudah ditetapkan dengan mengacu pada bukti memorial yang diterbitkan.
  - d. Beban Penyisihan Piutang diakui saat akhir tahun/periode akuntansi berdasarkan persentase cadangan piutang yang sudah ditetapkan dengan mengacu pada bukti memorial yang diterbitkan.
  - e. Beban Bunga diakui saat bunga tersebut jatuh tempo untuk dibayarkan. Untuk keperluan pelaporan keuangan, nilai beban



**PEMERINTAH KABUPATEN SUMBA BARAT**  
**CATATAN ATAS LAPORAN KEUANGAN**

Untuk tahun yang berakhir pada tanggal 31 Desember 2024 dan 2023

---

bunga diakui sampai dengan tanggal pelaporan walaupun saat jatuh tempo melewati tanggal pelaporan.

- f. Beban transfer diakui pada saat timbulnya kewajiban pemerintah daerah. Dalam hal pada akhir periode akuntansi terdapat alokasi dana yang harus dibagihasilkan tetapi belum disalurkan dan sudah diketahui daerah yang berhak menerima, maka nilai tersebut dapat diakui sebagai beban atau yang berarti beban diakui dengan kondisi sebelum pengeluaran kas.

➤ **PENGUKURAN**

Akuntansi beban dilaksanakan berdasarkan azas bruto, yaitu dengan membukukan beban bruto, dan tidak mencatat jumlah netonya (setelah dikurangi dengan pengeluaran pajak).

➤ **PENYAJIAN DAN PENGUNGKAPAN**

1. Beban disajikan dalam Laporan Operasional (LO). Rincian dari Beban dijelaskan dalam Catatan atas Laporan Keuangan (CaLK) sesuai dengan klasifikasi ekonomi, yaitu:
  - a. Beban Operasi, yang terdiri dari: Beban Pegawai, Beban Barang dan Jasa, Beban Bunga, Beban Subsidi, Beban Hibah, Beban Bantuan Sosial, Beban Penyusutan dan Amortisasi, Beban Penyisihan Piutang, dan Beban lain-lain;
  - b. Beban Transfer;
  - c. Beban Non Operasional; dan
  - d. Beban Luar Biasa
2. Pos luar biasa disajikan terpisah dari pos-pos lainnya dalam Laporan Operasional dan disajikan sesudah Surplus/Defisit dari Kegiatan Non Operasional.

**14) TRANSFER**

➤ **PENGAKUAN**

**Transfer Masuk dan Pendapatan Transfer**

Untuk kepentingan penyajian transfer masuk pada Laporan Realisasi Anggaran, pengakuan atas transfer masuk dilakukan pada saat transfer



**PEMERINTAH KABUPATEN SUMBA BARAT**  
**CATATAN ATAS LAPORAN KEUANGAN**

Untuk tahun yang berakhir pada tanggal 31 Desember 2024 dan 2023

---

masuk ke Rekening Kas Umum Daerah.

➤ **PENGUKURAN**

Akuntansi transfer dilaksanakan berdasarkan azas bruto dan diukur berdasarkan kas yang dikeluarkan dan jumlah kewajiban yang belum disalurkan. Nilai pengeluaran kas didasarkan pada penyaluran transfer yang dikeluarkan dari rekening entitas kepada rekening penerima sebesar nilai yang seharusnya disalurkan sesuai ketentuan perundang-undangan dan tercantum dalam dokumen penerimaan dan pengeluaran yang sah.

➤ **PENILAIAN**

1. Transfer masuk dinilai berdasarkan asas bruto, yaitu dengan membukukan penerimaan bruto, dan tidak mencatat jumlah netonya (setelah dikompensasikan dengan pengeluaran).
2. Pengukuran transfer Keluar dilaksanakan berdasarkan azas bruto dan diukur berdasarkan nilai nominal sebagaimana tercantum dalam dokumen yang sah.

➤ **PENGUNGKAPAN**

1. Pengungkapan atas transfer masuk dan pendapatan transfer dalam Catatan atas Laporan Keuangan adalah sebagai berikut:
  - a. Penjelasan rincian atas anggaran dan realisasi transfer masuk pada Laporan Realisasi Anggaran dan realisasi pendapatan transfer pada Laporan Operasional beserta perbandingannya dengan realisasi tahun anggaran sebelumnya
  - b. Penjelasan atas penyebab terjadinya selisih antara anggaran transfer masuk dengan realisasinya.
  - c. Penjelasan atas perbedaan nilai realisasi transfer masuk dalam Laporan Realisasi Anggaran dengan realisasi pendapatan transfer pada Laporan Operasional.
  - d. Informasi lainnya yang dianggap perlu.
2. Pengungkapan atas transfer keluar dan beban transfer dalam Catatan atas Laporan Keuangan adalah sebagai berikut :
  - a. Penjelasan rincian atas anggaran dan realisasi transfer keluar pada Laporan Realisasi Anggaran, rincian realisasi beban transfer pada



**PEMERINTAH KABUPATEN SUMBA BARAT**  
**CATATAN ATAS LAPORAN KEUANGAN**

Untuk tahun yang berakhir pada tanggal 31 Desember 2024 dan 2023

---

Laporan Operasional beserta perbandingannya dengan tahun anggaran sebelumnya.

- b. Penjelasan atas penyebab terjadinya selisih antara anggaran transfer keluar dengan realisasinya.
- c. Penjelasan atas perbedaan nilai realisasi transfer keluar dalam Laporan Realisasi Anggaran dengan realisasi beban transfer pada Laporan Operasional.
- d. Informasi lainnya yang dianggap perlu.

**15) PEMBIAYAAN**

➤ **PENGAKUAN**

1. Penerimaan pembiayaan diakui pada saat diterima pada Rekening Kas Umum Daerah.
2. Akuntansi penerimaan pembiayaan dilaksanakan berdasarkan asas bruto yaitu dengan membukukan penerimaan bruto dan tidak mencatat jumlah netonya (setelah dikompensasikan dengan pengeluaran)

➤ **PENGUKURAN**

1. Pembiayaan dinilai berdasarkan realisasi penerimaan atau pengeluaran kas yang telah diterima atau dikeluarkan.
2. Akuntansi penerimaan pembiayaan dilaksanakan berdasarkan azas bruto, yaitu dengan membukukan penerimaan bruto, dan tidak mencatat jumlah netonya (setelah dikompensasikan dengan pengeluaran).
3. Akuntansi pengeluaran pembiayaan dilaksanakan berdasarkan azas bruto.

➤ **AKUNTANSI PEMBIAYAAN NETO**

1. Pembiayaan neto adalah selisih antara penerimaan pembiayaan setelah dikurangi pengeluaran pembiayaan dalam periode tahun anggaran tertentu. Selisih lebih/kurang antara penerimaan dan pengeluaran pembiayaan selama satu periode pelaporan dicatat dalam pos Pembiayaan Neto.



**PEMERINTAH KABUPATEN SUMBA BARAT**  
**CATATAN ATAS LAPORAN KEUANGAN**

Untuk tahun yang berakhir pada tanggal 31 Desember 2024 dan 2023

2. Sisa lebih/kurang pembiayaan anggaran adalah selisih lebih/kurang antara realisasi penerimaan dan pengeluaran selama satu periode pelaporan. Selisih lebih/kurang antara realisasi penerimaan dan pengeluaran selama satu periode pelaporan dicatat dalam pos SiLPA/SiKPA.

➤ **PENGUNGKAPAN**

1. Hal-hal yang perlu diungkapkan sehubungan dengan pembiayaan antara lain:
  - a. Rincian dari penerimaan dan pengeluaran pembiayaan tahun berkenaan
  - b. Penjelasan landasan hukum berkenaan dengan penerimaan/pemberian pinjaman, pembentukan/pencairan dana cadangan, penjualan aset daerah yang dipisahkan, penyertaan modal pemerintah daerah.

**16) BANTUAN SOSIAL**

➤ **PENGAKUAN**

1. Belanja Bantuan Sosial diakui pada saat :
  - a. potensi manfaat ekonomi masa depan diperoleh pemerintah daerah dan mempunyai nilai atau biaya yang dapat diukur dengan andal;
  - b. diterima atau hak kepemilikannya dan/atau penguasaannya berpindah.
2. Pengakuan Belanja Bantuan Sosial pada akhir periode akuntansi, dilakukan berdasarkan hasil inventarisasi fisik.

➤ **PENGUKURAN**

1. Metode pencatatan Belanja Bantuan Sosial dilakukan dengan:
  - a. Metode Perpetual
  - b. Metode Periodik

➤ **PENILAIAN**

1. Penilaian Belanja Bantuan Sosial menggunakan metode FIFO (*First In First Out*). Harga pokok dari barang-barang yang pertama kali dibeli akan menjadi harga barang yang digunakan/dijual pertama kali.



**PEMERINTAH KABUPATEN SUMBA BARAT**  
**CATATAN ATAS LAPORAN KEUANGAN**

Untuk tahun yang berakhir pada tanggal 31 Desember 2024 dan 2023

---

Sehingga nilai Belanja Bantuan Sosial akhir dihitung dimulai dari harga pembelian terakhir.

➤ **PENYAJIAN DAN PENGUNGKAPAN**

1. Belanja Bantuan Sosial disajikan sebagai pengeluaran belanja pada Laporan Realisasi Anggaran dan sebagai beban pada Laporan Operasional.
2. Hal-hal yang perlu diungkapkan dalam Catatan atas Laporan Keuangan:
  - a. Belanja Bantuan Sosial seperti barang atau jasa terkait dengan kejelasan peruntukannya.
  - b. Jenis, jumlah, dan nilai Belanja Bantuan Sosial tidak dicantumkan dalam neraca cukup dijelaskan dalam Catatan atas Laporan Keuangan

**17) KOREKSI KESALAHAN, PERUBAHAN KEBIJAKAN AKUNTANSI, PERUBAHAN ESTIMASI AKUNTANSI DAN OPERASI YANG TIDAK DILANJUTKAN**

➤ **KOREKSI KESALAHAN**

1. Kesalahan dalam penyusunan laporan keuangan pada satu atau beberapa periode sebelumnya mungkin baru ditemukan pada periode berjalan. Kesalahan mungkin timbul dari adanya keterlambatan penyampaian bukti transaksi anggaran oleh pengguna anggaran, kesalahan perhitungan matematis, kesalahan dalam penerapan kebijakan akuntansi, kesalahan interpretasi fakta, kecurangan atau kelalaian.

➤ **PERUBAHAN KEBIJAKAN AKUNTANSI**

1. Para pengguna perlu membandingkan laporan keuangan dari suatu entitas pelaporan dari waktu ke waktu untuk mengetahui tren posisi keuangan, kinerja, dan arus kas. Oleh karena itu, kebijakan akuntansi yang digunakan diterapkan secara konsisten pada setiap periode.



**PEMERINTAH KABUPATEN SUMBA BARAT**  
**CATATAN ATAS LAPORAN KEUANGAN**

Untuk tahun yang berakhir pada tanggal 31 Desember 2024 dan 2023

---

➤ **PERUBAHAN ESTIMASI AKUNTANSI**

Pengaruh atau dampak perubahan estimasi akuntansi disajikan pada Laporan Operasional pada periode perubahan dan periode selanjutnya sesuai sifat perubahan.

➤ **OPERASI YANG TIDAK DILANJUTKAN**

Agar laporan keuangan disajikan secara komparatif, suatu segmen yang dihentikan itu harus dilaporkan dalam laporan keuangan walaupun berjumlah nol untuk tahun berjalan, dengan demikian operasi yang dihentikan tampak pada laporan keuangan.

➤ **PERISTIWA LUAR BIASA**

1. Peristiwa luar biasa menggambarkan suatu kejadian atau transaksi yang secara jelas berbeda dari aktivitas biasa. Didalam aktivitas biasa entitas Pemerintah Daerah termasuk penanggulangan bencana alam atau sosial yang terjadi berulang. Dengan demikian, yang termasuk dalam peristiwa luar biasa hanyalah peristiwa-peristiwa yang belum pernah atau jarang terjadi sebelumnya.
2. Dampak yang signifikan terhadap realisasi anggaran karena peristiwa luar biasa terpenuhi apabila kejadian dimaksud secara tunggal menyebabkan penyerapan sebagian besar anggaran belanja tak terduga atau dana darurat sehingga memerlukan perubahan/pergeseran anggaran secara mendasar.
3. Peristiwa luar biasa memenuhi seluruh persyaratan berikut:
  - a. Tidak merupakan kegiatan normal dari entitas;
  - b. Tidak diharapkan terjadi dan tidak diharapkan terjadi berulang;
  - c. Berada di luar kendali atau pengaruh entitas;
  - d. Memiliki dampak yang signifikan terhadap realisasi anggaran atau posisi aset/kewajiban.
4. Hakikat, jumlah dan pengaruh yang diakibatkan oleh peristiwa luar biasa diungkapkan secara terpisah dalam Catatan atas Laporan Keuangan.



**PEMERINTAH KABUPATEN SUMBA BARAT**  
**CATATAN ATAS LAPORAN KEUANGAN**

Untuk tahun yang berakhir pada tanggal 31 Desember 2024 dan 2023

**BAB V**

**PENJELASAN POS-POS LAPORAN KEUANGAN**

Anggaran Pendapatan dan Belanja Daerah Kabupaten Sumba Barat Tahun Anggaran 2024 dalam pelaksanaannya mengacu pada Peraturan Menteri Dalam Negeri Nomor 77 Tahun 2020 tentang Pedoman Teknis Pengelolaan Keuangan Daerah.

**5.1 LAPORAN REALISASI ANGGARAN (LRA)**

Laporan Realisasi Anggaran (LRA) menyajikan ikhtisar sumber, alokasi dan pemakaian sumber daya keuangan dalam pengelolaan keuangan instansi pemerintah yang menggambarkan perbandingan antara anggaran dan realisasinya dalam satu periode pelaporan. Unsur yang dicakup LRA meliputi pendapatan, belanja, transfer dan pembiayaan.

**5.1.1 PENDAPATAN DAERAH**

PENDAPATAN	Anggaran 2024	Realisasi 2024	Realisasi 2023
	Rp793.890.470.533,00	Rp798.533.106.633,80	Rp799.010.701.167,26

Realisasi Pendapatan Daerah Tahun Anggaran 2024 sebesar Rp798.533.106.633,80 atau 100,58 % dari target sebesar Rp793.890.470.533,00 atau lebih dari target sebesar Rp4.642.636.100,80. Jika dibandingkan dengan realisasi pendapatan daerah Tahun Anggaran 2023 sebesar Rp799.010.701.167,26 mengalami penurunan sebesar Rp477.594.533,46 atau 0,06 %. Rincian realisasi pendapatan per komponen sebagai berikut:

**Tabel 19 Realisasi Pendapatan Daerah Tahun 2024 dan Tahun 2023**

No	Uraian	Anggaran 2024 (Rp)	Realisasi 2024 (Rp)	%	Realisasi 2023 (Rp)
1	Pendapatan Asli Daerah	73.670.951.547,00	76.133.633.807,80	103,34	81.724.634.874,26
2	Pendapatan Transfer	718.796.897.663,00	720.851.014.461,00	100,29	708.623.533.110,00
3	Lain-Lain Pendapatan Daerah Yang Sah	1.422.621.323,00	1.548.458.365,00	108,85	8.662.533.183,00
<b>Jumlah</b>		<b>793.890.470.533,00</b>	<b>798.533.106.633,80</b>	<b>100,58</b>	<b>799.010.701.167,26</b>

Realisasi masing-masing pos pendapatan daerah, dapat dijelaskan sebagai berikut:

1. Realisasi Pendapatan Asli Daerah Tahun Anggaran 2024 sebesar Rp76.133.633.807,80 dari target sebesar Rp73.670.951.547,00 atau 103,34%. Jika dibandingkan dengan realisasi Tahun Anggaran 2023 sebesar Rp81.724.634.874,26 mengalami penurunan sebesar Rp5.591.001.066,46 atau 6,84% yang terdiri dari Pajak Daerah, Retribusi Daerah, Hasil Pengelolaan Kekayaan Daerah yang dipisahkan, Lain-lain PAD yang Sah;



**PEMERINTAH KABUPATEN SUMBA BARAT**  
**CATATAN ATAS LAPORAN KEUANGAN**

Untuk tahun yang berakhir pada tanggal 31 Desember 2024 dan 2023

2. Realisasi Pendapatan Transfer Tahun Anggaran 2024 sebesar Rp720.851.014.461,00 dari target sebesar Rp718.796.897.663,00 atau 100,29%, Jika dibandingkan dengan realisasi Tahun Anggaran 2023 sebesar Rp708.623.533.110,00 mengalami kenaikan sebesar Rp12.227.481.351,00 atau 1,73% yang terdiri dari Transfer Pemerintah Pusat dan Transfer Pemerintah Provinsi;
3. Realisasi Lain-lain Pendapatan Daerah yang Sah Tahun Anggaran 2024 sebesar Rp1.548.458.365,00 dari target sebesar Rp1.422.621.323,00 atau 108,85%. Jika dibandingkan dengan realisasi Tahun Anggaran 2023 sebesar Rp8.662.533.183,00 mengalami penurunan sebesar Rp7.114.074.818,00 atau 82,12% yang terdiri dari Pendapatan Hibah dan Pendapatan Lainnya.

**5.1.1.1 PENDAPATAN ASLI DAERAH**

PENDAPATAN	Anggaran 2024	Realisasi 2024	Realisasi 2023
ASLI DAERAH	<b>Rp73.670.951.547,00</b>	<b>Rp76.133.633.807,80</b>	<b>Rp81.724.634.874,26</b>

Realisasi Pendapatan Asli Daerah sebesar Rp76.133.633.807,80 selama Tahun Anggaran 2024 dari target sebesar Rp73.670.951.547,00 atau 103,34%. Jika dibandingkan dengan realisasi Pendapatan Asli Daerah Tahun Anggaran 2023 sebesar Rp81.724.634.874,26 mengalami penurunan sebesar Rp5.591.001.066,46 atau 6,84% dengan rincian sebagai berikut:

**Tabel 20 Realisasi Pendapatan Asli Daerah Tahun 2024 dan Tahun 2023**

No	Uraian	Anggaran 2024 (Rp)	Realisasi 2024 (Rp)	%	Realisasi 2023 (Rp)
1	Pajak Daerah	33.558.400.000,00	40.536.674.547,04	120,79	36.570.235.607,20
2	Retribusi Daerah	2.739.772.149,00	2.390.933.858,00	87,27	2.904.987.957,56
3	Hasil Pengelolaan Kekayaan Daerah yang Dipisahkan	4.099.235.585,00	4.099.235.585,00	100,00	8.717.087.368,00
4	Lain-lain PAD yang Sah	33.273.543.813,00	29.106.789.817,76	87,48	33.532.323.941,50
<b>Jumlah</b>		<b>73.670.951.547,00</b>	<b>76.133.633.807,80</b>	<b>103,34</b>	<b>81.724.634.874,26</b>

Uraian lebih lanjut dari pendapatan asli daerah untuk tahun 2024 adalah sebagai berikut:

1. Realisasi Pajak Daerah Tahun Anggaran 2024 sebesar Rp40.536.674.547,04 dari target sebesar Rp33.558.400.000,00 atau 120,79, jika dibandingkan dengan realisasi Tahun Anggaran 2023 sebesar Rp36.570.235.607,20 sehingga mengalami kenaikan sebesar Rp3.966.438.939,84 atau 10,85% yang terdiri dari Pajak Hotel, Pajak



**PEMERINTAH KABUPATEN SUMBA BARAT**  
**CATATAN ATAS LAPORAN KEUANGAN**

Untuk tahun yang berakhir pada tanggal 31 Desember 2024 dan 2023

Restoran, Pajak Hiburan, Pajak Reklame, Pajak Penerangan Jalan, Pajak Parkir, Pajak Mineral bukan Logam dan Batuan, Pajak Bumi dan Bangunan Perdesaan dan Perkotaan (PBBP2), Bea Perolehan Hak Atas Tanah dan Bangunan (BPHTB);

2. Realisasi Pendapatan Retribusi Daerah Tahun Anggaran 2024 sebesar Rp2.390.933.858,00 dari target sebesar Rp2.739.772.149,00 atau 87,27% jika dibandingkan dengan realisasi Tahun Anggaran 2023 sebesar Rp2.904.987.957,56 sehingga mengalami penurunan sebesar Rp514.054.099,56 atau 17,70% yang terdiri dari Retribusi Jasa Umum, Retribusi Jasa Usaha, Retribusi Perizinan Tertentu;
3. Realisasi Pendapatan Hasil Pengelolaan Kekayaan Daerah yang dipisahkan Tahun Anggaran 2024 sebesar Rp4.099.235.585,00 dari target Rp4.099.235.585,00 atau 100% jika dibandingkan dengan realisasi Tahun Anggaran 2023 sebesar Rp8.717.087.368,00 sehingga mengalami penurunan sebesar Rp4.617.851.783,00 atau 52,97% yang terdiri dari Bagian Laba yang dibagikan kepada Pemerintah Daerah (Deviden) atas Penyertaan Modal pada Perusahaan milik swasta;
4. Realisasi Lain-lain PAD yang sah Tahun Anggaran 2024 sebesar Rp29.106.789.817,76 dari target sebesar Rp33.273.543.813,00 atau 87,48% jika dibandingkan dengan realisasi Tahun Anggaran 2023 sebesar Rp33.532.323.941,50 sehingga mengalami penurunan sebesar Rp4.425.534.123,74 atau 13,20% yang terdiri dari Hasil Penjualan BMD yang tidak dipisahkan, Jasa Giro, penerimaan atas Tuntutan Ganti Kerugian Keuangan Daerah, penerimaan Komisi Potongan atau Bentuk Lain, Pendapatan Denda atas Keterlambatan Pelaksanaan Pekerjaan, Pendapatan Denda Pajak Daerah, Pendapatan dari Pengembalian dan Pendapatan BLUD.

**5.1.1.1 PENDAPATAN PAJAK DAERAH**

<b>PENDAPATAN</b>	<b>Anggaran 2024</b>	<b>Realisasi 2024</b>	<b>Realisasi 2023</b>
<b>PAJAK DAERAH</b>	<b>Rp33.558.400.000,00</b>	<b>Rp40.536.674.547,04</b>	<b>Rp36.570.235.607,20</b>

Realisasi Pendapatan Pajak Daerah Tahun Anggaran 2024 sebesar Rp40.536.674.547,04 dari target sebesar Rp33.558.400.000,00 atau 120,79%. Jika dibandingkan dengan realisasi Tahun Anggaran 2023 sebesar Rp36.570.235.607,20 mengalami kenaikan sebesar Rp3.966.438.939,84 atau 10,85% dengan rincian sebagai berikut:



**PEMERINTAH KABUPATEN SUMBA BARAT**  
**CATATAN ATAS LAPORAN KEUANGAN**

Untuk tahun yang berakhir pada tanggal 31 Desember 2024 dan 2023

**Tabel 21 Pendapatan Pajak Daerah**

No	Uraian	Anggaran Tahun 2024	Realisasi Tahun 2024	%	Realisasi TaRhun 2023
1	Pajak Hotel	23.500.000.000,00	29.271.289.774,04	124,56	24.679.466.388,50
2	Pajak Restoran	1.700.000.000,00	1.783.650.468,00	104,92	2.038.304.371,00
3	Pajak Hiburan	20.000.000,00	16.347.675,00	81,74	14.829.200,00
4	Pajak Reklame	50.000.000,00	52.170.159,00	104,34	47.582.539,00
5	Pajak Penerangan Jalan	2.450.000.000,00	2.910.986.640,00	118,82	2.439.482.525,00
6	Pajak Parkir	6.000.000,00	16.444.500,00	274,08	0,00
7	Pajak Air Tanah	32.400.000,00	0,00	0,00	0,00
8	Pajak Sarang Burung Walet	100.000.000,00	0,00	0,00	0,00
9	Pajak Mineral Bukan Logam dan Batuan	1.300.000.000,00	841.390.370,00	64,72	1.450.370.398,00
10	Pajak Bumi dan Bangunan Perdesaan dan Perkotaan (PBBP2)	1.200.000.000,00	1.211.997.333,00	101,00	828.727.920,00
11	Bea Perolehan Hak Atas Tanah dan Bangunan (BPHTB)	3.200.000.000,00	4.432.397.628,00	138,51	5.071.472.265,70
<b>Jumlah</b>		<b>33.558.400.000,00</b>	<b>40.536.674.547,04</b>	<b>120,79</b>	<b>36.570.235.607,20</b>

Hal-hal yang mempengaruhi kenaikan dan penurunan pajak daerah adalah sebagai berikut:

1. Realisasi Pajak Hotel Tahun Anggaran 2024 sebesar Rp29.271.289.774,04 dari target anggaran sebesar Rp23.500.000.000,00 atau 124,56% jika dibandingkan dengan realisasi Tahun Anggaran 2023 sebesar Rp24.679.466.388,50 sehingga mengalami kenaikan sebesar Rp4.591.823.385,54 atau 18,61% dari tahun sebelumnya karena terjadi peningkatan kunjungan tamu dan penggunaan fasilitas hotel serta pelaksanaan kegiatan-kegiatan baik dari pemerintah maupun non pemerintah;
2. Realisasi Pajak Restoran Tahun Anggaran 2024 sebesar Rp1.783.650.468,00 dari target anggaran sebesar Rp1.700.000.000,00 atau 104,92% jika dibandingkan dengan realisasi Tahun Anggaran 2023 sebesar Rp2.038.304.371,00 sehingga mengalami penurunan sebesar Rp254.653.903,00 atau 12,49% dari tahun sebelumnya karena berkurangnya pengguna jasa rumah makan, warung, tenda bakso, dan makan minum dalam rangka kegiatan rapat/pelatihan;
3. Realisasi Pajak Hiburan Tahun Anggaran 2024 sebesar Rp16.347.675,00 dari target anggaran sebesar Rp20.000.000,00 atau 81,74% jika dibandingkan dengan realisasi Tahun Anggaran 2023 sebesar Rp14.829.200,00 atau mengalami kenaikan sebesar Rp1.518.475,00 atau 10,24% dari tahun sebelumnya karena meningkatnya kunjungan masyarakat pada obyek-obyek hiburan yang beroperasi;



**PEMERINTAH KABUPATEN SUMBA BARAT**  
**CATATAN ATAS LAPORAN KEUANGAN**

Untuk tahun yang berakhir pada tanggal 31 Desember 2024 dan 2023

---

4. Realisasi Pajak Reklame Tahun Anggaran 2024 sebesar Rp52.170.159,00 dari target anggaran sebesar Rp50.000.000,00 atau 104,34% jika dibandingkan dengan realisasi Tahun Anggaran 2023 sebesar Rp47.582.539,00 sehingga mengalami kenaikan sebesar Rp4.587.620,00 atau 9,64% disebabkan meningkatnya pemasangan iklan dari CV, Toko, rumah makan, dan iklan tertentu lainnya di Kabupaten Sumba Barat;
5. Realisasi Pajak Penerangan Jalan Tahun Anggaran 2024 sebesar Rp2.910.986.640,00 dari target anggaran sebesar Rp2.450.000.000,00 atau 118,82% jika dibandingkan dengan tahun anggaran 2023 sebesar Rp2.439.482.525,00 sehingga mengalami kenaikan sebesar Rp471.504.115,00 atau 19,33% dari tahun sebelumnya karena adanya pemakaian pulsa listrik yang meningkat, pemasangan listrik baru dan pemasangan lampu jalan dalam Kota Waikabubak;
6. Realisasi Pajak Parkir Tahun Anggaran 2024 sebesar Rp16.444.500,00 dari target anggaran sebesar Rp6.000.000,00 atau 274,08%, pada tahun anggaran 2023, pendapatan pajak parkir belum memiliki realisasi sehingga mengalami kenaikan sebesar Rp16.444.500,00 dari tahun sebelumnya karena meningkatnya jumlah kendaraan yang beroperasi dan diberlakukan penarikan pajak parkir di tahun 2024;
7. Tidak terdapat realisasi pendapatan dari Pajak Air Tanah dengan target anggaran pada tahun 2024 sebesar Rp32.400.000,00. Hal ini dikarenakan Pemerintah Kabupaten Sumba Barat belum memiliki aturan teknis dalam bentuk Keputusan Bupati yang mengatur tentang perhitungan dan besaran pajak air tanah yang ditetapkan sebagai dasar dalam pungutan;
8. Tidak terdapat realisasi pendapatan dari Pajak Sarang Burung Walet dengan target anggaran sebesar Rp100.000.000,00. Hal ini dikarenakan pada saat dilakukan sosialisasi dan pendataan belum ada produksi burung walet;
9. Realisasi Pajak Pengambilan Mineral Bukan Logam dan Batuan Tahun Anggaran 2024 sebesar Rp841.390370,00 dari target anggaran sebesar Rp1.300.000.000,00 atau 64,72% jika dibandingkan dengan tahun 2023 sebesar Rp1.450.370.398,00 sehingga mengalami penurunan sebesar Rp608.980.028,00 atau 41,99% sehingga mengalami penurunan dari tahun sebelumnya karena berkurangnya penggunaan bahan baku bangunan seperti pasir, sirtu, tanah, dan batu-batuan oleh pihak ketiga dalam menyelesaikan pembangunan fisik sesuai kontrak kerja;



**PEMERINTAH KABUPATEN SUMBA BARAT**  
**CATATAN ATAS LAPORAN KEUANGAN**

Untuk tahun yang berakhir pada tanggal 31 Desember 2024 dan 2023

10. Realisasi Pajak Bumi dan Bangunan Perkotaan dan Pedesaan Tahun Anggaran 2024 sebesar Rp1.211.997.333,00 atau 101,00% dari target anggaran sebesar Rp1.200.000.000,00 jika dibandingkan dengan Tahun Anggaran 2023 sebesar Rp828.727.920,00 sehingga mengalami kenaikan sebesar Rp383.269.413,00 atau 46,25% dari tahun sebelumnya karena meningkatnya kesadaran masyarakat dalam membayar pajak serta semakin optimalnya petugas pajak dalam melakukan penagihan dan pemungutan;
11. Realisasi BPHTB Tahun Anggaran 2024 sebesar Rp4.432.397.628,00 dari target anggaran sebesar Rp3.200.000.000,00 atau 138,51%, jika dibandingkan dengan tahun anggaran 2023 sebesar Rp5.071.472.265,70, sehingga mengalami penurunan sebesar Rp639.074.637,70 atau 12,60% dari tahun sebelumnya karena berkurangnya pembelian tanah oleh investor dan pengalihan hak atas tanah dan bangunan.

**5.1.1.1.2 PENDAPATAN RETRIBUSI DAERAH**

PENDAPATAN	Anggaran 2024	Realisasi 2024	Realisasi 2023
RETRIBUSI DAERAH	Rp2.739.772.149,00	Rp2.390.933.858,00	Rp2.904.987.957,56

Realisasi Pendapatan Retribusi Daerah pada Tahun Anggaran 2024 sebesar Rp2.390.933.858,00 dari target sebesar Rp2.739.772.149,00 atau 87,27%. Jika dibandingkan dengan realisasi Tahun Anggaran 2023 sebesar Rp2.904.987.957,56 mengalami penurunan sebesar Rp514.054.099,56 atau 17,70% dengan rincian sebagai berikut:

**Tabel 22 Realisasi Pendapatan Retribusi Daerah Tahun 2024 dan Tahun 2023**

No	Uraian	Anggaran Tahun 2024	Realisasi Tahun 2024	%	Realisasi Tahun 2023
1	<b>Retribusi Jasa Umum</b>	<b>1.859.806.500,00</b>	<b>1.684.797.750,00</b>	<b>90,59</b>	<b>1.945.165.100,00</b>
	Retribusi Pelayanan Kesehatan	1.504.114.000,00	1.366.759.750,00	90,87	1.485.944.100,00
	Retribusi Pelayanan Persampahan/ Kebersihan	151.600.000,00	130.194.000,00	85,88	128.905.000,00
	Retribusi Pelayanan Parkir di Tepi Jalan Umum	55.800.000,00	94.680.000,00	169,68	22.500.000,00
	Retribusi Pelayanan Pasar	148.292.500,00	93.164.000,00	62,82	100.831.000,00
	Retribusi Pengujian Kendaraan Bermotor	0,00	0,00	0,00	206.985.000,00
2	<b>Retribusi Jasa Usaha</b>	<b>753.690.000,00</b>	<b>566.703.000,00</b>	<b>75,19</b>	<b>694.341.800,00</b>
	Retribusi Pemakaian Kekayaan Daerah	587.790.000,00	389.063.000,00	66,19	596.628.800,00



**PEMERINTAH KABUPATEN SUMBA BARAT**  
**CATATAN ATAS LAPORAN KEUANGAN**

Untuk tahun yang berakhir pada tanggal 31 Desember 2024 dan 2023

No	Uraian	Anggaran Tahun 2024	Realisasi Tahun 2024	%	Realisasi Tahun 2023
	Retribusi Terminal	0,00	0,00	0,00	26.963.000,00
	Retribusi Rumah Potong Hewan	13.900.000,00	19.300.000,00	138,85	13.900.000,00
	Retribusi Penjualan Produksi Usaha Daerah	152.000.000,00	158.340.000,00	104,17	56.850.000,00
	<b>Retribusi Perizinan Tertentu</b>	<b>126.275.649,00</b>	<b>139.433.108,00</b>	<b>110,42</b>	<b>265.481.057,56</b>
3	Retribusi Izin Mendirikan Bangunan	0,00	0,00	0,00	241.601.057,56
	Retribusi Izin Tempat Penjualan Minuman Beralkohol	0,00	0,00	0,00	23.880.000,00
	Retribusi Persetujuan Bangunan Gedung	126.275.649,00	139.433.108,00	110,42	0,00
	<b>Jumlah</b>	<b>2.739.772.149,00</b>	<b>2.390.933.858,00</b>	<b>87,27</b>	<b>2.904.987.957,56</b>

Hal-hal yang mempengaruhi kenaikan/penurunan pendapatan retribusi adalah sebagai berikut:

1. Realisasi Pelayanan Kesehatan Tahun Anggaran 2024 sebesar Rp1.366.759.750,00 dari target anggaran sebesar Rp1.504.114.000,00 atau 90,87%, Jika dibandingkan dengan tahun anggaran 2023 sebesar Rp1.485.944.100,00 sehingga mengalami penurunan dibandingkan dengan tahun sebelumnya sebesar Rp119.184.350,00 atau 8,02% karena berkurangnya kunjungan pasien rawat inap dan rawat jalan pada Fasilitas Kesehatan Tingkat Pertama;
2. Realisasi Retribusi Pelayanan Persampahan atau Kebersihan Tahun Anggaran 2024 sebesar Rp130.194.000,00 dari target anggaran sebesar Rp151.600.000,00 atau 85,88% jika dibandingkan dengan tahun anggaran 2023 sebesar Rp128.905.000,00 sehingga mengalami kenaikan dari tahun sebelumnya sebesar Rp1.289.000,00 atau 1,00% karena tingkat kesadaran Masyarakat untuk membuang sampah meningkat dari tahun sebelumnya;
3. Realisasi Pelayanan Parkir di Tepi Jalan Umum Tahun Anggaran 2024 sebesar Rp94.680.000,00 dari target anggaran sebesar Rp55.800.000,00 atau 169,68% jika dibandingkan dengan tahun anggaran 2023 sebesar Rp22.500.000, sehingga mengalami kenaikan jika dibandingkan tahun sebelumnya sebesar Rp72.180.000,00 atau 320,80%, sehingga perlu dilakukan pemetaan lokasi parkir kendaraan yang memadai serta adanya peningkatan kapasitas dari petugas parkir;
4. Realisasi Pelayanan Pasar Tahun Anggaran 2024 sebesar Rp93.164.000,00 dari target anggaran sebesar Rp148.292.500,00 atau 62,82% jika dibandingkan dengan tahun anggaran 2023 sebesar Rp100.831.000,00 sehingga mengalami penurunan dari tahun



**PEMERINTAH KABUPATEN SUMBA BARAT**  
**CATATAN ATAS LAPORAN KEUANGAN**

Untuk tahun yang berakhir pada tanggal 31 Desember 2024 dan 2023

sebelumnya sebesar Rp7.667.000,00 atau 7,60% karena belum optimalnya pemanfaatan lokasi Pasar oleh para pedagang;

5. Realisasi Pemakaian Kekayaan Daerah Tahun Anggaran 2024 sebesar Rp389.063.000,00 dari target anggaran sebesar Rp587.790.000,00 atau 66,19% jika dibandingkan dengan tahun anggaran 2023 sebesar Rp596.628.800,00 sehingga mengalami penurunan dari tahun sebelumnya sebesar Rp207.565.800,00 atau 34,79% disebabkan karena:
  - a. Kurangnya kesadaran para pengelola Truk Manda Elu untuk melakukan penyetoran sesuai perjanjian kerjasama dengan Pihak Koperasi Suar Manda Elu dan terdapatnya beberapa truk yang rusak serta tidak dapat beroperasi lagi;
  - b. Masih terdapat tunggakan sewa rumah dinas, sewa ruko Jl. Ahmad Yani dan Ruko Pada Eweta yang belum dilunasi, serta adanya beberapa bangunan ruko yang tidak dapat dimanfaatkan oleh karena dalam kondisi rusak;
6. Realisasi Rumah Potong Hewan Tahun Anggaran 2024 sebesar Rp19.300.000,00 dari target anggaran sebesar Rp13.900.000,00 atau 138,85% jika dibandingkan dengan tahun anggaran 2023 sebesar Rp13.900.000,00 sehingga mengalami kenaikan dari tahun sebelumnya sebesar Rp5.400.000,00 atau 38,85% disebabkan meningkatnya jumlah pemanfaatan pemotongan hewan pada RPH-R Waikabubak;
7. Realisasi Penjualan Produksi Usaha Daerah Tahun Anggaran 2024 sebesar Rp158.340.000,00 dari target anggaran sebesar Rp152.000.000,00 atau 104,17% jika dibandingkan dengan tahun anggaran 2023 sebesar Rp56.850.000,00 sehingga mengalami kenaikan sebesar Rp101.490.000,00 atau 178,52% karena adanya setoran biaya penjualan produksi hasil usaha daerah berupa bibit ternak dari Dinas Peternakan dan Kesehatan Hewan;
8. Realisasi Izin Mendirikan Bangunan/Persetujuan Bangunan Gedung Tahun Anggaran 2024 sebesar Rp139.433.108,00 dari target anggaran sebesar Rp126.275.649,00 atau 110,42% jika dibandingkan dengan tahun anggaran 2023 yang belum memiliki realisasi, sehingga mengalami kenaikan dari tahun sebelumnya Rp139.433.108,00. Hal ini disebabkan adanya perubahan regulasi terkait tarif pelayanan perizinan menggunakan *sistem online* bagi masyarakat yang membangun gedung/rumah baru.

Realisasi Pendapatan Retribusi Daerah Tahun 2024 terbagi antara lain sebagai berikut:



**PEMERINTAH KABUPATEN SUMBA BARAT**  
**CATATAN ATAS LAPORAN KEUANGAN**

Untuk tahun yang berakhir pada tanggal 31 Desember 2024 dan 2023

**Tabel 23 Realisasi Pendapatan Retribusi per OPD Tahun 2024 dan Tahun 2023**

No	Nama Perangkat Daerah	Anggaran Tahun 2024 (Rp)	Realisasi Tahun 2024 (Rp)	%	Realisasi Tahun 2023 (Rp)
1	Dinas Kesehatan	1.500.000.000,00	1.340.315.750,00	89,35	1.477.189.100,00
2	RS Pratama Hobakalla	114.000,00	144.000,00	126,32	5.160.000,00
3	Dinas Pekerjaan Umum dan Penataan Ruang	141.275.649,00	139.433.108,00	98,70	252.851.057,56
4	Dinas Lingkungan Hidup	151.600.000,00	130.194.000,00	85,88	128.905.000,00
5	Dinas Perhubungan	171.000.000,00	170.880.000,00	99,93	402.848.000,00
6	Dinas Perikanan	27.000.000,00	21.850.000,00	80,93	27.300.000,00
7	Dinas Pertanian dan Ketahanan Pangan	399.500.000,00	216.331.000,00	54,15	268.186.000,00
8	Dinas Peternakan dan Kesehatan Hewan	121.400.000,00	176.532.000,00	145,41	43.745.000,00
9	Dinas Koperasi, Perindustrian dan Perdagangan	227.882.500,00	195.254.000,00	85,68	267.771.000,00
10	Sekretariat Daerah	0,00	0,00	0,00	23.880.000,00
11	Badan Pendapatan Daerah	0,00	0,00	0,00	7.152.800,00
<b>Jumlah</b>		<b>2.739.772.149,00</b>	<b>2.390.933.858,00</b>	<b>87,27</b>	<b>2.904.987.957,56</b>

**5.1.1.1.3 PENDAPATAN HASIL PENGELOLAAN KEKAYAAN DAERAH YANG DIPISAHKAN (PHPKDYD)**

	<b>Anggaran 2024</b>	<b>Realisasi 2024</b>	<b>Realisasi 2023</b>
<b>PHPKDYD</b>	<u>Rp4.099.235.585,00</u>	<u>Rp4.099.235.585,00</u>	<u>Rp8.717.087.368,00</u>

Realisasi Pendapatan Hasil Pengelolaan Kekayaan Daerah yang Dipisahkan (PHPKDYD) Tahun Anggaran 2024 merupakan realisasi atas Bagian Laba yang dibagikan kepada Pemerintah Daerah (Deviden) atas Penyertaan Modal pada Bank NTT sebesar Rp90.340.315.585,00.

Realisasi PHPKDYD sebesar Rp4.099.235.585,00 merupakan realisasi penerimaan Hasil Pengelolaan Kekayaan Daerah yang Dipisahkan Tahun Anggaran 2024 atau 100% dari target sebesar Rp4.099.235.585,00. Jika dibandingkan dengan realisasi Tahun Anggaran 2023 sebesar Rp8.717.087.368,00 mengalami penurunan sebesar Rp4.617.851.783,00 atau 52,97 %. Hal ini dikarenakan Bagian Laba Bank NTT mengalami penurunan berdasarkan hasil RUPS.



**PEMERINTAH KABUPATEN SUMBA BARAT**  
**CATATAN ATAS LAPORAN KEUANGAN**

Untuk tahun yang berakhir pada tanggal 31 Desember 2024 dan 2023

**5.1.1.1.4 LAIN-LAIN PENDAPATAN ASLI DAERAH (PAD) YANG SAH**

LAIN-LAIN PAD	Anggaran 2024	Realisasi 2024	Realisasi 2023
<b>YANG SAH</b>	<b>Rp33.273.543.813,00</b>	<b>Rp29.106.789.817,76</b>	<b>Rp33.532.323.941,50</b>

Realisasi Lain-lain Pendapatan Asli Daerah yang Sah sebesar Rp29.106.789.817,76 dari target sebesar Rp33.273.543.813,00 atau 87,48% dan jika dibandingkan dengan Tahun Anggaran 2023 sebesar Rp33.532.323.941,50 mengalami penurunan sebesar Rp4.425.534.123,74 atau 13,20 % dengan rincian sebagai berikut:

**Tabel 24 Realisasi Lain-Lain Pendapatan Asli Daerah yang Sah**

No	Uraian	Anggaran Tahun 2024 (Rp)	Realisasi Tahun 2024 (Rp)	%	Realisasi Tahun 2023 (Rp)
1	Hasil Penjualan Peralatan dan Mesin	387.958.800,00	387.956.300,00	100,00	0,00
2	Hasil Penjualan Gedung dan Bangunan	0,00	22.924.000,00	100,00	0,00
3	Hasil Sewa BMD	81.000.000,00	0,00	0,00	26.000.000,00
4	Jasa Giro pada Kas Daerah	1.030.456.813,00	548.496.444,71	53,23	737.962.605,51
5	Jasa Giro pada Kas di Bendahara	47.724.237,00	114.292.300,88	239,48	41.050.001,90
6	Jasa Giro pada Rekening Dana BOS	3.576.144,00	0,00	0,00	0,00
7	Tuntutan Ganti Kerugian Daerah terhadap Bendahara	800.000.000,00	1.261.837.487,76	157,73	904.024.593,90
8	Penerimaan Komisi, Potongan, atau Bentuk Lain	750.000,00	20.925.973,31	2.790,13	3.258.284,60
9	Pendapatan Denda atas Keterlambatan Pelaksanaan Pekerjaan	52.400.000,00	61.218.826,14	116,83	140.037.948,81
10	Pendapatan Denda Pajak Hotel	58.447.716,00	50.327.757,55	86,11	58.447.716,00
11	Pendapatan Denda Pajak Restoran	1.992.303,00	3.895.063,00	195,51	4.723.238,00
12	Pendapatan Denda Pajak Hiburan	51.440,00	530.240,00	1.030,79	413.370,00
13	Pendapatan Denda Pajak Reklame	192.825,00	210.324,50	109,08	30.650,00
14	Pendapatan Denda Pajak Parkir	0,00	63.226,00	100,00	0,00
15	Pendapatan Denda Pajak Mineral Bukan Logam dan Batuan	26.128,00	26.127,60	100,00	1.970.845,44
16	Pendapatan Denda Pajak Bumi dan Bangunan Perdesaan dan Perkotaan (PBBP2)	10.318.802,00	12.569.032,00	121,81	6.180.030,00
17	Pendapatan Denda Bea Perolehan Hak atas Tanah dan Bangunan (BPHTB)	34.234.346,00	1.142.290,00	3,34	544.750,00
18	Pendapatan dari Pengembalian Kelebihan Pembayaran Gaji dan Tunjangan	0,00	0,00	0,00	181.693.410,63
19	Pendapatan dari Pengembalian Kelebihan Pembayaran Perjalanan Dinas	624.873.809,00	12.439.000,00	1,99	396.705.567,00



**PEMERINTAH KABUPATEN SUMBA BARAT**  
**CATATAN ATAS LAPORAN KEUANGAN**

Untuk tahun yang berakhir pada tanggal 31 Desember 2024 dan 2023

No	Uraian	Anggaran Tahun 2024 (Rp)	Realisasi Tahun 2024 (Rp)	%	Realisasi Tahun 2023 (Rp)
20	Pendapatan dari Pengembalian Kelebihan Pembayaran Belanja Gaji dan Tunjangan ASN	139.540.450,00	271.644.870,00	194,67	0,00
21	Pendapatan dari Pengembalian Kelebihan Pembayaran Belanja Bantuan Keuangan Daerah Provinsi atau Kabupaten/Kota kepada Desa	0,00	1.000,00	100,00	0,00
22	Pendapatan dari Pengembalian Kelebihan Pembayaran Belanja Pegawai BOSP, Belanja Barang dan Jasa BOSP, Belanja Modal Peralatan dan Mesin BOSP, dan Belanja Modal Aset Tetap Lainnya BOSP	0,00	1.417.801,00	100,00	0,00
23	Pendapatan BLUD dari Jasa Layanan	30.000.000.000,00	26.334.871.753,31	87,78	31.029.280.929,71
<b>Jumlah</b>		<b>33.273.543.813,00</b>	<b>29.106.789.817,76</b>	<b>87,48</b>	<b>33.532.323.941,50</b>

Hal-hal yang menyebabkan kenaikan/penurunan Lain-lain PAD yang sah adalah :

1. Realisasi Penerimaan Penjualan BMD yang tidak dipisahkan Tahun Anggaran 2024 sebesar Rp387.956.300,00 dari target anggaran sebesar Rp387.958.800,00, Sehingga mengalami kenaikan sebesar Rp387.956.300,00, jika dibandingkan dengan tahun anggaran 2023 yang tidak memiliki realisasi, hal ini dikarenakan adanya penjualan peralatan dan mesin (kendaraan dinas roda empat dan roda dua hasil pelelangan);
2. Realisasi Penerimaan Hasil Penjualan Gedung dan Bangunan Tahun Anggaran 2024 sebesar Rp22.924.000,00 jika dibandingkan dengan tahun anggaran 2023 yang tidak memiliki realisasi, sehingga mengalami kenaikan sebesar Rp22.924.000,00 hal ini dikarenakan Hasil Penjualan Gedung dan Bangunan – Bangunan Kesehatan baru dilakukan pada Tahun Anggaran 2024;
3. Realisasi Penerimaan Jasa Giro Tahun Anggaran 2024 sebesar Rp662.788.745,59 dari target anggaran sebesar Rp1.081.757.194,00 atau 61,27% jika dibandingkan dengan tahun anggaran 2023 sebesar Rp779.012.607,41 sehingga, mengalami penurunan sebesar Rp116.223.861,82 atau 14,92% hal ini dikarenakan sangat tergantung pada suku bunga giro yang ditetapkan oleh bank, banyaknya uang yang disimpan di bank dan telah dilakukan pemindahbukuan ke Rekening Umum Kas Daerah setiap hari kerja berdasarkan perjanjian kerjasama antara PT Bank NTT dengan Pemerintah Daerah Kabupaten Sumba Barat;
4. Realisasi Tuntutan Ganti Kerugian Daerah Tahun Anggaran 2024 sebesar Rp1.261.837.487,76 dari target anggaran sebesar Rp800.000.000,00 atau 157,73%



**PEMERINTAH KABUPATEN SUMBA BARAT**  
**CATATAN ATAS LAPORAN KEUANGAN**

Untuk tahun yang berakhir pada tanggal 31 Desember 2024 dan 2023

---

jika dibandingkan dengan tahun anggaran 2023 sebesar Rp904.024.593,90 sehingga, mengalami kenaikan dari tahun sebelumnya sebesar Rp357.812.893,86 atau 39,58%, hal ini dikarenakan adanya tingkat kesadaran dari oknum dalam melakukan penyetoran berdasarkan Laporan Hasil Pemeriksaan atas temuan BPK, BPKP, Inspektorat Kabupaten;

5. Realisasi Penerimaan komisi, potongan, atau bentuk lain Tahun Anggaran 2024 sebesar Rp20.925.973,31 dari target anggaran sebesar Rp750.000,00 atau 2.790,13% jika dibandingkan dengan tahun anggaran 2023 sebesar Rp3.258.284,60 sehingga, mengalami kenaikan sebesar Rp17.667.688,71 atau 542,24%, hal ini dikarenakan sangat dipengaruhi oleh terjadinya kelebihan setor/kelebihan bayar sisa UP/GU/TU/LS oleh bendahara pengeluaran, kelebihan pembayaran pajak daerah, dan retribusi daerah oleh wajib pajak;
6. Realisasi Denda atas Keterlambatan Pelaksanaan Pekerjaan Tahun Anggaran 2024 sebesar Rp61.218.826,14 dari target anggaran sebesar Rp52.400.000,00 atau 116,83% jika dibandingkan dengan tahun anggaran 2023 sebesar Rp140.037.948,81 sehingga, mengalami penurunan sebesar Rp78.819.122,67 atau 56,28%, hal ini dikarenakan kurangnya pihak ketiga yang melakukan penyetoran denda keterlambatan pada tahun sebelumnya;
7. Realisasi Pendapatan Denda Pajak Tahun Anggaran 2024 sebesar Rp68.764.060,65 dari target anggaran sebesar Rp105.263.560,00 atau 65,33% jika dibandingkan dengan tahun anggaran 2023 sebesar Rp72.310.599,44 sehingga, mengalami penurunan sebesar Rp3.546.538,79 atau 4,90% dari tahun sebelumnya karena meningkatnya kesadaran masyarakat dalam membayar pajak daerah sesuai tanggal pelaporan pajak;
8. Realisasi Pendapatan dari Pengembalian Tahun Anggaran 2024 sebesar Rp285.502.671,00 dari target anggaran sebesar Rp764.414.259,00 atau 37,35% jika dibandingkan dengan tahun anggaran 2023 sebesar Rp578.398.977,63 sehingga, mengalami penurunan sebesar Rp292.896.306,63 atau 50,64% dari tahun sebelumnya, hal ini sangat dipengaruhi oleh jumlah pengembalian hutang atas kelebihan pembayaran gaji kepada ASN yang telah pensiun, meninggal dunia, dan mutasi ke kabupaten/provinsi oleh pihak PT. Taspen serta jumlah ASN yang melakukan penyetoran kembali terkait dengan kelebihan atas biaya perjalanan;



**PEMERINTAH KABUPATEN SUMBA BARAT**  
**CATATAN ATAS LAPORAN KEUANGAN**

Untuk tahun yang berakhir pada tanggal 31 Desember 2024 dan 2023

9. Realisasi Pendapatan BLUD Tahun Anggaran 2024 sebesar Rp26.334.871.753,31 dari target anggaran sebesar Rp30.000.000,00 atau 87,78% jika dibandingkan dengan tahun anggaran 2023 sebesar Rp31.029.280.929,71 sehingga, mengalami penurunan sebesar Rp4.694.409.176,40 atau 15,13% dari tahun sebelumnya, hal ini dipengaruhi oleh jumlah kunjungan pasien pada rumah sakit serta adanya pelaksanaan pembangunan dan rehabilitasi bangunan pada rumah sakit.

**5.1.1.2 PENDAPATAN TRANSFER**

Pendapatan	Anggaran 2024	Realisasi 2024	Realisasi 2023
Transfer	<b>Rp718.796.897.663,00</b>	<b>Rp720.851.014.461,00</b>	<b>Rp708.623.533.110,00</b>

Realisasi Pendapatan Transfer pada Tahun Anggaran 2024 sebesar Rp720.851.014.461,00 dari anggaran sebesar Rp718.796.897.663,00 atau 100,29%. Jika dibandingkan dengan realisasi Tahun Anggaran 2023 sebesar Rp708.623.533.110,00 mengalami kenaikan sebesar Rp12.227.481.351,00 atau 1,73% dengan rincian sebagai berikut:

**Tabel 25 Pendapatan Transfer Tahun 2024 dan Tahun 2023**

Uraian	Anggaran	Realisasi 2024	%	Realisasi 2023
<b>Pendapatan Transfer Pemerintah Pusat</b>				
Dana Perimbangan	623.763.679.653,00	623.823.168.369,00	100,01	596.938.229.145,00
Dana Insentif Fiskal	13.043.483.000,00	13.043.483.000,00	100,00	30.066.851.000,00
Dana Desa	60.247.561.000,00	60.247.561.000,00	100,00	59.750.038.000,00
<b>Pendapatan Transfer Antar Daerah</b>				
Pendapatan Bagi Hasil Pajak	21.742.174.010,00	23.736.802.092,00	109,17	21.868.414.965,00

**5.1.1.2.1 PENDAPATAN TRANSFER PEMERINTAH PUSAT – DANA PERIMBANGAN**

Dana	Anggaran 2024	Realisasi 2024	Realisasi 2023
Perimbangan	<b>Rp623.763.679.653,00</b>	<b>Rp623.823.168.369,00</b>	<b>Rp596.938.229.145,00</b>

Dana perimbangan merupakan pendapatan yang bersumber dari APBN yang dialokasikan kepada daerah untuk mendanai kebutuhan daerah dalam rangka pelaksanaan desentralisasi. Pencatatan tersebut berupa dana dana bagi hasil, dana alokasi umum, dana alokasi khusus fisik, dan dana alokasi khusus non fisik.

Realisasi Dana Perimbangan Tahun Anggaran 2024 sebesar Rp623.823.168.369,00 dari anggaran sebesar Rp623.763.679.653,00 atau sebesar 100,01%. Nilai ini mengalami kenaikan sebesar Rp26.884.939.224,00 atau 4,50% dari



**PEMERINTAH KABUPATEN SUMBA BARAT**  
**CATATAN ATAS LAPORAN KEUANGAN**

Untuk tahun yang berakhir pada tanggal 31 Desember 2024 dan 2023

realisasi Tahun 2023 sebesar Rp596.938.229.145,00. Rincian Dana Perimbangan dapat dilihat pada tabel berikut.

**Tabel 26 Anggaran dan Realisasi Dana Perimbangan TA 2024 dan TA 2023**

Uraian	Anggaran 2024 (Rp)	Realisasi 2024 (Rp)	%	Realisasi 2023 (Rp)
Dana Bagi Hasil (DBH) Pajak	2.481.437.000,00	2.817.253.183,00	113,53	3.325.549.806,00
Dana Bagi Hasil (DBH) Sumber Daya Alam	1.403.786.000,00	1.565.654.300,00	111,53	1.890.609.000,00
Dana Alokasi Umum (DAU)	417.206.654.000,00	414.438.815.806,00	99,34	393.087.240.000,00
Dana Alokasi Khusus (DAK)	202.671.802.653,00	205.001.445.080,00	101,15	198.634.830.339,00
<b>Jumlah</b>	<b>623.763.679.653,00</b>	<b>623.823.168.369,00</b>	<b>100,01</b>	<b>596.938.229.145,00</b>

**5.1.1.2.1.1 Dana Bagi Hasil Pajak**

Dana Bagi Hasil Pajak	Anggaran 2024	Realisasi 2024	Realisasi 2023
	<b>Rp2.481.437.000,00</b>	<b>Rp2.817.253.183,00</b>	<b>Rp3.325.549.806,00</b>

Realisasi Dana Bagi Hasil Pajak tahun 2024 sebesar Rp2.817.253.183,00 dari target anggaran sebesar Rp2.481.437.000,00 atau 113,53%. Jumlah tersebut mengalami penurunan sebesar Rp508.296.623,00 atau 15,28% dari realisasi tahun 2023 sebesar Rp3.325.549.806,00. Dana bagi hasil tersebut berasal dari penerimaan DBH pajak bumi dan bangunan, DBH PPh Pasal 21, DBH PPh Pasal 25 dan Pasal 29/WPOPDN, DBH Cukai Hasil Tembakau. Realisasi Dana Bagi Hasil Pajak ini dapat digambarkan sebagai berikut.

**Tabel 27 Anggaran dan Realisasi Dana Bagi Hasil Pajak TA 2024 dan TA 2023**

Uraian	Anggaran 2024 (Rp)	Realisasi 2024 (Rp)	%	Realisasi 2023 (Rp)
DBH Pajak Bumi dan Bangunan	435.649.000,00	757.814.183,00	173,95	1.295.421.806,00
DBH PPh Pasal 21	1.881.388.000,00	1.881.388.000,00	100,00	1.826.127.000,00
DBH PPh Pasal 25 dan Pasal 29/WPOPDN	60.880.000,00	60.880.000,00	100,00	74.577.000,00
DBH Cukai Hasil Tembakau (CHT)	103.520.000,00	117.171.000,00	113,19	129.424.000,00
<b>Jumlah</b>	<b>2.481.437.000,00</b>	<b>2.817.253.183,00</b>	<b>113,53</b>	<b>3.325.549.806,00</b>

**5.1.1.2.1.2 Dana Bagi Hasil – Sumber Daya Alam**

Dana Bagi Hasil Sumber Daya Alam	Anggaran 2024	Realisasi 2024	Realisasi 2023
	<b>Rp1.403.786.000,00</b>	<b>Rp1.565.654.300,00</b>	<b>Rp1.890.609.000,00</b>

Realisasi Dana Bagi Hasil – Sumber Daya Alam tahun 2024 sebesar Rp1.565.654.300,00 dari target anggaran sebesar Rp1.403.786.000,00 atau 111,53%. Jumlah tersebut mengalami penurunan sebesar Rp324.954.700,00 atau 17,19% dari realisasi



**PEMERINTAH KABUPATEN SUMBA BARAT**  
**CATATAN ATAS LAPORAN KEUANGAN**

Untuk tahun yang berakhir pada tanggal 31 Desember 2024 dan 2023

tahun 2023 sebesar Rp1.890.609.000,00. Dana bagi hasil sumber daya alam berasal dari DBH SDA Minyak Bumi, DBH SDA Pengusahaan Panas Bumi, DBH SDA Mineral dan Batubara- Royalty dan DBH SDA Perikanan.

**Tabel 28 Anggaran dan Realisasi Dana Bagi Hasil Sumber Daya Alam TA 2024 dan TA 2023**

Uraian	Anggaran 2024 (Rp)	Realisasi 2024 (Rp)	%	Realisasi 2023 (Rp)
DBH Sumber Daya Alam (SDA) Minyak Bumi	0,00	0,00	0,00	248.597.600,00
DBH Sumber Daya Alam (SDA) Pengusahaan Panas Bumi	30.996.000,00	36.107.750,00	116,49	45.245.400,00
Dana Bagi Hasil (DBH) Sumber Daya Alam (SDA) Mineral dan Batubara-Royalty	655.000,00	157.411.550,00	24.032,30	1.246.000,00
DBH Sumber Daya Alam (SDA) Perikanan	1.372.135.000,00	1.372.135.000,00	100,00	1.595.520.000,00
<b>Jumlah</b>	<b>1.403.786.000,00</b>	<b>1.565.654.300,00</b>	<b>111,53</b>	<b>1.890.609.000,00</b>

**5.1.1.2.1.3 Dana Alokasi Umum (DAU)**

Dana Alokasi	Anggaran 2024	Realisasi 2024	Realisasi 2023
Umum	<b>Rp417.206.654.000,00</b>	<b>Rp414.438.815.806,00</b>	<b>Rp393.087.240.000,00</b>

Dana Alokasi Umum adalah dana dari Pemerintah Pusat dengan tujuan untuk meningkatkan pemerataan kemampuan keuangan antar daerah guna mendanai kebutuhan daerah dalam rangka pelaksanaan desentralisasi.

Realisasi Dana Alokasi Umum tahun 2024 sebesar Rp414.438.815.806,00 dari target anggaran sebesar Rp417.206.654.000,00 atau 99,34%. Jumlah tersebut mengalami kenaikan sebesar Rp21.351.575.806,00 atau 5,43% dari realisasi tahun 2023 sebesar Rp393.087.240.000,00. Realisasi penerimaan Dana Alokasi Umum tersebut dapat dirincikan sebagai berikut.

**Tabel 29 Anggaran dan Realisasi Dana Alokasi Umum TA 2024 dan TA 2023**

Uraian	Anggaran 2024 (Rp)	Realisasi 2024 (Rp)	%	Realisasi 2023 (Rp)
DAU	417.206.654.000,00	414.438.815.806,00	99,34	350.941.006.000,00
DAU Tambahan Dukungan Pendanaan Kelurahan	0,00	0,00	0,00	1.100.000.000,00
DAU Tambahan Dukungan Pendanaan atas Kebijakan Penggajian Pegawai Pemerintah dengan Perjanjian Kerja	0,00	0,00	0,00	41.046.234.000,00
<b>Jumlah</b>	<b>417.206.654.000,00</b>	<b>414.438.815.806,00</b>	<b>99,34</b>	<b>393.087.240.000,00</b>



**PEMERINTAH KABUPATEN SUMBA BARAT**  
**CATATAN ATAS LAPORAN KEUANGAN**

Untuk tahun yang berakhir pada tanggal 31 Desember 2024 dan 2023

**5.1.1.2.1.4 Dana Alokasi Khusus (DAK)**

Dana Alokasi Khusus	Anggaran 2024	Realisasi 2024	Realisasi 2023
	<b>Rp202.671.802.653,00</b>	<b>Rp205.001.445.080,00</b>	<b>Rp198.634.830.339,00</b>

Dana Alokasi Khusus merupakan dana yang bersumber dari pendapatan APBN yang dialokasikan kepada Daerah tertentu dengan tujuan untuk membantu mendanai kegiatan khusus yang merupakan urusan Daerah dan sesuai dengan prioritas nasional. Realisasi Dana Alokasi Khusus Tahun 2024 sebesar Rp205.001.445.080,00 dari target anggaran sebesar Rp202.671.802.653,00 atau 101,50%. Jika dibandingkan dengan realisasi Dana Alokasi Khusus Tahun 2023 sebesar Rp198.634.830.339,00 mengalami kenaikan sebesar Rp6.366.614.741,00 atau 3,21%. Dana Alokasi Khusus terdiri dari Dana Alokasi Khusus Fisik dan Dana Alokasi Khusus Non Fisik.

1. Realisasi Dana Alokasi Khusus Fisik tahun 2024 sebesar Rp154.120.276.623,00 dari target anggaran sebesar Rp154.211.730.734,00 atau 99,94% Jumlah tersebut mengalami kenaikan sebesar Rp3.275.638.522,00 atau 2,17% dari realisasi tahun 2023 sebesar Rp150.844.638.101,00.

Realisasi penerimaan DAK Fisik tersebut dapat dirincikan sebagai berikut.

**Tabel 30 Anggaran dan Realisasi DAK Fisik TA 2024 dan TA 2023**

Uraian	Anggaran 2024 (Rp)	Realisasi 2024 (Rp)	%	Realisasi 2023 (Rp)
DAK Fisik-Bidang Pendidikan-Reguler-PAUD	232.408.992,00	232.093.300,00	99,86	920.057.700,00
DAK Fisik-Bidang Pendidikan-Reguler-SD	9.219.584.939,00	9.104.152.000,00	98,75	12.173.045.305,00
DAK Fisik-Bidang Pendidikan-Reguler-SMP	5.028.998.000,00	4.945.867.520,00	98,35	7.984.987.220,00
DAK Fisik-Bidang Pendidikan-Reguler-Perpustakaan Daerah	0,00	0,00	0,00	10.861.288.808,00
DAK Fisik-Bidang Kesehatan dan KB-Penugasan-Penurunan AKI dan AKB	94.493.000,00	94.493.000,00	100,00	11.748.578.669,00
DAK Fisik-Bidang Kesehatan dan KB-Penugasan-Peningkatan Pencegahan dan Pengendalian Penyakit dan Sanitasi Total Berbasis Masyarakat	0,00	0,00	0,00	1.256.896.400,00
DAK Fisik-Bidang Kesehatan dan KB-Penugasan-Penguatan RS Rujukan Nasional/Provinsi/Regional/Pariwisata	0,00	0,00	0,00	717.737.600,00
DAK Fisik-Bidang Kesehatan dan KB-Reguler-KB	0,00	0,00	0,00	1.669.426.000,00
DAK Fisik-Bidang Pertanian-Penugasan-Pembangunan/Renovasi Sarana dan Prasarana Fisik Dasar Pembangunan Pertanian	10.384.754.000,00	10.597.852.000,00	102,05	5.398.051.500,00
DAK Fisik-Bidang Jalan-Reguler-Jalan	40.145.664.553,00	40.145.664.553,00	100,00	0,00
DAK Fisik-Bidang Jalan-Penugasan-Jalan	0,00	0,00	0,00	65.896.280.620,00



**PEMERINTAH KABUPATEN SUMBA BARAT**  
**CATATAN ATAS LAPORAN KEUANGAN**

Untuk tahun yang berakhir pada tanggal 31 Desember 2024 dan 2023

Uraian	Anggaran 2024 (Rp)	Realisasi 2024 (Rp)	%	Realisasi 2023 (Rp)
DAK Fisik-Bidang Air Minum-Reguler	10.791.372.829,00	10.791.372.829,00	100,00	0,00
DAK Fisik-Bidang Air Minum-Penugasan	0,00	0,00	0,00	8.309.127.000,00
DAK Fisik-Bidang Sanitasi-Reguler	6.763.000.000,00	6.763.000.000,00	100,00	0,00
DAK Fisik-Bidang Sanitasi-Penugasan	0,00	0,00	0,00	6.828.100.000,00
DAK Fisik-Bidang Irigasi-Penugasan	6.110.446.938,00	6.001.446.938,00	98,22	8.766.216.279,00
DAK Fisik-Bidang Transportasi Perdesaan-Afirmasi	7.964.625.522,00	7.964.625.522,00	100,00	0,00
DAK Fisik-Bidang Transportasi Perdesaan-Reguler	0,00	0,00	0,00	8.314.845.000,00
DAK Fisik-Bidang Kesehatan dan KB-Reguler-Penguatan Sistem Kesehatan	57.476.381.961,00	57.479.708.961,00	100,01	0,00
<b>Jumlah</b>	<b>154.211.730.734,00</b>	<b>154.120.276.623,00</b>	<b>99,94</b>	<b>150.844.638.101,00</b>

2. Realisasi DAK Non Fisik tahun 2024 sebesar Rp50.881.168.457,00 dari target anggaran sebesar Rp48.460.071.919,00 atau 105,00%. Jumlah tersebut mengalami kenaikan sebesar Rp3.090.976.219,00 atau 6,47% dari realisasi tahun 2023 sebesar Rp47.790.192.238,00.

Realisasi penerimaan DAK Non Fisik tersebut dapat dirincikan sebagai berikut.

**Tabel 31 Anggaran dan Realisasi DAK Non Fisik TA 2024 dan TA 2023**

Uraian	Anggaran 2024 (Rp)	Realisasi 2024 (Rp)	%	Realisasi 2023 (Rp)
DAK Non Fisik-BOS Reguler	16.046.920.187,00	18.147.371.205,00	113,09	19.203.378.548,00
DAK Non Fisik-BOS Kinerja	620.000.000,00	435.000.000,00	70,16	0,00
DAK Non Fisik-TPG PNSD	12.945.806.000,00	15.356.641.000,00	118,62	10.783.120.000,00
DAK Non Fisik-Tamsil Guru PNSD	1.803.750.000,00	1.790.750.000,00	99,28	1.676.750.000,00
DAK Non Fisik-TKG PNSD	461.182.000,00	555.296.000,00	120,41	0,00
DAK Non Fisik-BOP PAUD	3.253.380.000,00	3.231.413.400,00	99,32	0,00
DAK Non Fisik-BOP Pendidikan Kesetaraan	193.610.000,00	187.020.000,00	96,60	0,00
DAK Non Fisik-BOKKB-BOK	8.816.234.857,00	6.857.925.477,00	77,79	10.793.822.600,00
DAK Non Fisik-BOKKB-BOKB	0,00	0,00	0,00	3.822.881.540,00
DAK Non Fisik-PK2UKM	0,00	0,00	0,00	431.025.200,00
DAK Non Fisik-Fasilitasi Penanaman Modal	0,00	0,00	0,00	257.289.350,00
DAK Non Fisik-BOKB-KB	3.345.961.775,00	3.345.961.775,00	100,00	0,00
DAK Non Fisik-Dana Pelayanan Perlindungan Perempuan dan Anak	342.000.000,00	342.000.000,00	100,00	0,00
DAK Non Fisik-Dana Ketahanan Pangan Dan Pertanian	327.712.500,00	328.275.000,00	100,17	821.925.000,00
DAK Non Fisik-PK2UMK	303.514.600,00	303.514.600,00	100,00	0,00
<b>Jumlah</b>	<b>48.460.071.919,00</b>	<b>50.881.168.457,00</b>	<b>105,00</b>	<b>47.790.192.238,00</b>



**PEMERINTAH KABUPATEN SUMBA BARAT**  
**CATATAN ATAS LAPORAN KEUANGAN**

Untuk tahun yang berakhir pada tanggal 31 Desember 2024 dan 2023

**5.1.1.2.2 PENDAPATAN TRANSFER PEMERINTAH PUSAT LAINNYA**

Pendapatan		Anggaran 2024	Realisasi 2024	Realisasi 2023
Transfer	Pusat	<u>Rp73.291.044.000,00</u>	<u>Rp73.291.044.000,00</u>	<u>Rp89.816.889.000,00</u>
	Lainnya			

Realisasi Pendapatan Transfer Pemerintah Lainnya Tahun Anggaran 2024 sebesar Rp73.291.044.000,00 dari anggaran sebesar Rp73.291.044.000,00 atau 100%. Jika dibandingkan dengan realisasi Tahun Anggaran 2023 sebesar Rp89.816.889.000,00 mengalami penurunan sebesar Rp16.525.845.000,00 atau 18,40%.

**5.1.1.2.2.1 Dana Insentif Daerah**

Dana	Insentif	Anggaran 2024	Realisasi 2024	Realisasi 2023
Daerah		<u>Rp13.043.483.000,00</u>	<u>Rp13.043.483.000,00</u>	<u>Rp30.066.851.000,00</u>

Dana Insentif Daerah adalah dana yang bersumber dari APBN yang diberikan kepada Daerah berdasarkan kriteria tertentu berupa perbaikan dan/pencapaian kinerja di bidang dapat berupa tata kelola keuangan daerah, pelayanan umum pemerintahan, dan pelayanan dasar yang mendukung kebijakan strategis nasional dan/atau pelaksanaan kebijakan fiskal nasional. Realisasi Dana Insentif Daerah tahun 2024 sebesar Rp13.043.483.000,00 dari target anggaran sebesar Rp13.043.483.000,00 atau 100,00%. Jumlah tersebut mengalami penurunan sebesar Rp17.023.368.000,00 atau 56,62% dari realisasi tahun 2023 sebesar Rp30.066.851.000,00.

**5.1.1.2.2.2 Dana Desa**

Dana Desa	Anggaran 2024	Realisasi 2024	Realisasi 2023
	<u>Rp60.247.561.000,00</u>	<u>Rp60.247.561.000,00</u>	<u>Rp59.750.038.000,00</u>

Dana Desa merupakan penerimaan yang bersumber dari APBN diperuntukan bagi desa dan digunakan untuk membiayai penyelenggaraan pemerintahan, pelaksanaan pembangunan, pembinaan masyarakat dan pemberdayaan masyarakat.

Realisasi Dana Desa tahun 2024 sebesar Rp60.247.561.000,00 dari target anggaran sebesar Rp60.247.561.000,00 atau 100,00%. Jumlah tersebut mengalami kenaikan sebesar Rp497.523.000,00 atau 0,83% dari realisasi tahun 2023 sebesar Rp59.750.038.000,00.



**PEMERINTAH KABUPATEN SUMBA BARAT**  
**CATATAN ATAS LAPORAN KEUANGAN**

Untuk tahun yang berakhir pada tanggal 31 Desember 2024 dan 2023

**5.1.1.2.3 PENDAPATAN TRANSFER ANTAR DAERAH**

Pendapatan	Anggaran 2024	Realisasi 2024	Realisasi 2023
Transfer Antar Daerah	<b>Rp21.742.174.010,00</b>	<b>Rp23.736.802.092,00</b>	<b>Rp21.868.414.965,00</b>

Pendapatan Transfer Antar Daerah merupakan penerimaan atas Dana Bagi Hasil Pajak dari Pemerintah Provinsi NTT sesuai Keputusan Gubernur Nomor 230/KEP/HK/2024 tentang Alokasi Dana Bagi Hasil Pajak Provinsi kepada Kabupaten/Kota Tahun Anggaran 2024. Realisasi Pendapatan Transfer Antar Daerah pada Tahun Anggaran 2024 sebesar Rp23.736.802.092,00 dari target anggaran sebesar Rp21.868.414.965,00 atau 109,71%. Jumlah tersebut mengalami kenaikan sebesar Rp1.868.387.127,00 atau 8,54% dari realisasi Tahun Anggaran 2023 sebesar Rp21.868.414.965,00. Rincian Pendapatan Bagi Hasil Pajak dari Provinsi dapat dilihat pada tabel berikut.

**Tabel 32 Pendapatan Transfer Pemerintah Provinsi**

Uraian	Anggaran 2024	Realisasi 2024	%	Realisasi 2023
Pendapatan Bagi Hasil Pajak Kendaraan Bermotor	6.277.267.609,00	4.435.719.272,00	70,66	6.277.267.609,00
Pendapatan Bagi Hasil Bea Balik Nama Kendaraan Bermotor	3.659.381.474,00	2.160.806.217,00	59,05	2.214.614.086,00
Pendapatan Bagi Hasil Pajak Bahan Bakar Kendaraan Bermotor	7.916.138.909,00	7.239.516.510,00	91,45	3.665.050.731,00
Pendapatan Bagi Hasil Pajak Air Permukaan	4.545.455,00	2.337.545,00	51,43	0,00
Pendapatan Bagi Hasil Pajak Rokok	3.884.840.563,00	9.898.422.548,00	254,80	9.711.482.539,00
<b>Jumlah</b>	<b>21.742.174.010,00</b>	<b>23.736.802.092,00</b>	<b>109,17</b>	<b>21.868.414.965,00</b>

**5.1.1.3 LAIN-LAIN PENDAPATAN YANG SAH**

Lain-lain	Anggaran 2024	Realisasi 2024	Realisasi 2023
Pendapatan yang Sah	<b>Rp1.422.621.323,00</b>	<b>Rp1.548.458.365,00</b>	<b>Rp8.662.533.183,00</b>

Realisasi Lain-lain Pendapatan yang Sah Tahun 2024 sebesar Rp1.548.458.365,00 dari anggaran sebesar Rp1.422.621.323,00 atau 108,85%. Jika dibandingkan dengan realisasi Tahun 2023 sebesar Rp8.662.533.183,00 mengalami penurunan sebesar Rp7.114.074.818,00 atau 82,12%.

**Tabel 33 Lain-lain Pendapatan yang Sah**

Uraian	Anggaran Tahun 2024 (Rp)	Realisasi Tahun 2024 (Rp)	%	Realisasi Tahun 2023 (Rp)
Pendapatan Hibah	40.000.000,00	49.330.400,00	123,33	414.116.500,00



**PEMERINTAH KABUPATEN SUMBA BARAT**  
**CATATAN ATAS LAPORAN KEUANGAN**

Untuk tahun yang berakhir pada tanggal 31 Desember 2024 dan 2023

Uraian	Anggaran Tahun 2024 (Rp)	Realisasi Tahun 2024 (Rp)	%	Realisasi Tahun 2023 (Rp)
Pendapatan Hibah dari Badan/Lembaga/ Organisasi Dalam Negeri/Luar Negeri	0,00	0,00	0,00	300.000.000,00
Sumbangan Pihak Ketiga/Sejenis	40.000.000,00	49.330.400,00	123,33	114.116.500,00
<b>Lain-lain Pendapatan Sesuai dengan Ketentuan Peraturan Perundang-Undangan</b>	<b>1.382.621.323,00</b>	<b>1.499.127.965,00</b>	<b>108,43</b>	<b>8.248.416.683,00</b>
Pendapatan Dana Kapitasi Jaminan Kesehatan Nasional (JKN) pada Fasilitas Kesehatan Tingkat Pertama (FKTP)	1.382.621.323,00	1.499.127.965,00	108,43	8.248.416.683,00
<b>Jumlah</b>	<b>1.422.621.323,00</b>	<b>1.548.458.365,00</b>	<b>108,85</b>	<b>8.662.533.183,00</b>

**5.1.1.3.1 Pendapatan Hibah**

Pendapatan	Anggaran 2024	Realisasi 2024	Realisasi 2023
Hibah	<b>Rp40.000.000,00</b>	<b>Rp49.330.400,00</b>	<b>Rp414.116.500,00</b>

Realisasi Pendapatan Hibah tahun 2024 sebesar Rp49.330.400,00 dari Anggaran Rp40.000.000,00 atau 122,33%. Jika dibandingkan dengan realisasi tahun 2023 sebesar Rp414.116.500,00 mengalami penurunan sebesar Rp364.786.100,00 atau 88,09%. Rincian Pendapatan Hibah tahun 2024 yaitu.

1. Sumbangan Pihak Ketiga dari Pordasi dan merupakan setoran dari pelaksanaan turnamen pacuan kuda Bupati Cup sebesar Rp15.000.000,00;
2. Sumbangan Pihak Ketiga dari Sekretariat Daerah sebesar Rp34.330.400,00;

**5.1.1.3.2 Pendapatan Lainnya**

Pendapatan	Anggaran 2024	Realisasi 2024	Realisasi 2023
Lainnya	<b>Rp1.382.621.323,00</b>	<b>Rp1.499.127.965,00</b>	<b>Rp8.248.416.683,00</b>

Realisasi Pendapatan Lainnya tahun 2024 sebesar Rp1.499.127.965,00 dari anggaran Rp1.382.621.323,00 atau 108,43%. Jika dibandingkan dengan realisasi tahun 2023 sebesar Rp8.248.416.683,00 mengalami penurunan sebesar Rp6.749.288.718,00 atau 81,83%. Rincian Pendapatan Lainnya tahun 2024 yaitu pendapatan Dana Kapitasi JKN pada Badan Keuangan dan Aset Daerah dengan rincian penerimaan sebagai berikut:

**Tabel 34 Penerimaan JKN Puskesmas Tahun 2024**

No	Nama Puskesmas	Penerimaan Dana Kapitasi
1	Puskesmas Weekarou	235.881.583,00
2	Puskesmas Tanarara	105.995.737,00
3	Puskesmas Padediwatu	87.442.738,00
4	Puskesmas Puuweri	314.245.669,00



**PEMERINTAH KABUPATEN SUMBA BARAT**  
**CATATAN ATAS LAPORAN KEUANGAN**

Untuk tahun yang berakhir pada tanggal 31 Desember 2024 dan 2023

No	Nama Puskesmas	Penerimaan Dana Kapitasi
5	Puskesmas Lahihuruk	134.625.499,00
6	Puskesmas Kareka Nduku	83.532.302,00
7	Puskesmas Kabukarudi	204.647.817,00
8	Puskesmas Malata	99.451.629,00
9	Puskesmas Gaura	55.815.800,00
10	Puskesmas Lolowano	177.489.191,00
<b>Jumlah</b>		<b>1.499.127.965,00</b>

**5.1.2 BELANJA DAERAH**

BELANJA	Anggaran 2024	Realisasi 2024	Realisasi 2023
DAERAH	<b>Rp827.836.969.455,00</b>	<b>Rp789.032.694.200,18</b>	<b>Rp785.796.094.430,00</b>

Realisasi Belanja Daerah Kabupaten Sumba Barat Tahun Anggaran 2024 sebesar Rp789.032.694.200,18 atau 95,31% dari anggaran sebesar Rp827.836.969.455,00 dan jika dibandingkan dengan Realisasi Belanja Daerah pada Tahun Anggaran 2023 sebesar Rp785.796.094.430,00 mengalami kenaikan sebesar Rp3.236.599.770,18 atau 0,41 %. Komposisi Belanja Daerah Tahun 2024 antara lain sebagai berikut:

**Tabel 35 Rincian Belanja Daerah**

No	Uraian	Anggaran Tahun 2024	Realisasi Tahun 2024	%	Realisasi Tahun 2023
1	Belanja Operasi	551.788.357.377,00	515.988.908.719,18	93,51	473.703.643.269,00
2	Belanja Modal	172.801.824.078,00	170.796.997.481,00	98,84	212.734.251.661,00
3	Belanja Tidak Terduga	1.000.000.000,00	0,00	0,00	0,00
4	Belanja Transfer	102.246.788.000,00	102.246.788.000,00	100,00	99.358.199.500,00
<b>Jumlah</b>		<b>827.836.969.455,00</b>	<b>789.032.694.200,18</b>	<b>95,31</b>	<b>785.796.094.430,00</b>

Adapun rincian Belanja Daerah di setiap SKP pada Tahun Anggaran 2024 sebagai berikut.

**Tabel 36 Belanja Daerah Per SKPD Tahun Anggaran 2024**

No	Nama SKPD	Anggaran	Realisasi	%
1	Dinas Pendidikan, Kepemudaan dan Olah Raga	161.234.010.668,00	155.861.393.269,00	96,67
2	Dinas Kesehatan	80.598.144.114,00	75.746.937.367,00	93,98
3	Rumah Sakit Umum Daerah	87.656.279.150,00	82.389.604.990,18	93,99
4	RS Kelas D Pratama Hobakalla	17.058.788.721,00	16.663.313.682,00	97,68
5	Dinas Pekerjaan Umum Dan Penataan Ruang	100.291.758.093,00	99.530.172.088,00	99,24
6	Dinas Perumahan Rakyat, Kawasan Permukiman Dan Pertanahan	6.536.899.915,00	6.136.734.616,00	93,88
7	Badan Penanggulangan Bencana Daerah	2.612.033.049,00	2.308.608.643,00	88,38
8	Satuan Polisi Pamong Praja dan Pemadam Kebakaran	4.579.779.180,00	4.223.972.930,00	92,23



**PEMERINTAH KABUPATEN SUMBA BARAT**  
**CATATAN ATAS LAPORAN KEUANGAN**

Untuk tahun yang berakhir pada tanggal 31 Desember 2024 dan 2023

No	Nama SKPD	Anggaran	Realisasi	%
9	Dinas Sosial	6.546.100.297,00	6.050.188.802,00	92,42
10	Dinas Transmigrasi dan Tenaga Kerja	4.960.317.242,00	4.660.835.970,00	93,96
11	Dinas Lingkungan Hidup	3.899.553.106,00	3.532.407.588,00	90,58
12	Dinas Kependudukan dan Pencatatan Sipil	2.470.855.505,00	2.357.033.823,00	95,39
13	Dinas Pemberdayaan Masyarakat dan Desa	107.274.901.111,00	106.958.568.226,00	99,71
14	Dinas Pengendalian Penduduk, Pemberdayaan Perempuan dan Perlindungan Anak	8.610.954.947,00	7.117.969.490,00	82,66
15	Dinas Perhubungan	3.981.228.149,00	3.783.520.221,00	95,03
16	Dinas Komunikasi Dan Informatika, Persandian dan Statistik	2.291.567.670,00	1.997.083.317,00	87,15
17	Dinas Koperasi, Perindustrian dan Perdagangan	4.239.650.177,00	3.982.225.675,00	93,93
18	Dinas Penanaman Modal dan Pelayanan Terpadu Satu Pintu	2.756.966.052,00	2.526.007.431,00	91,62
19	Dinas Perpustakaan dan Kearsipan	4.373.789.572,00	3.716.766.846,00	84,98
20	Dinas Perikanan	4.304.058.860,00	4.113.552.916,00	95,57
21	Dinas Pariwisata , Ekonomi Kreatif dan Kebudayaan	7.198.705.044,00	6.557.015.470,00	91,09
22	Dinas Pertanian dan Ketahanan Pangan	19.550.260.572,00	19.271.459.685,00	98,57
23	Dinas Peternakan dan Kesehatan Hewan	5.775.613.648,00	5.311.657.026,00	91,97
24	Sekretariat Daerah	24.125.547.711,00	23.069.318.563,00	95,62
25	Sekretariat DPRD	26.117.301.893,00	23.332.394.523,00	89,34
26	Badan Perencanaan Pembangunan, Penelitian dan Pengembangan Daerah	5.514.583.715,00	5.354.318.488,00	97,09
27	Badan Keuangan dan Aset Daerah	8.812.203.246,00	7.370.143.088,00	83,64
28	Badan Pendapatan Daerah	6.044.353.088,00	4.982.578.082,00	82,43
29	Badan Kepegawaian dan Pengembangan SDM	49.635.378.439,00	45.546.298.582,00	91,76
30	Inspektorat Kabupaten	9.832.467.073,00	7.647.193.522,00	77,77
31	Kecamatan Loli	6.267.560.357,00	5.747.730.817,00	91,71
32	Kecamatan Kota Waikabubak	6.373.563.734,00	5.979.200.039,00	93,81
33	Kecamatan Wanukaka	1.663.070.652,00	1.458.885.892,00	87,72
34	Kecamatan Lamboya	2.172.958.198,00	2.001.983.599,00	92,13
35	Kecamatan Laboya Barat	1.742.729.317,00	1.666.597.893,00	95,63
36	Kecamatan Tana Righu	2.039.975.122,00	1.764.572.540,00	86,50
37	Badan Kesatuan Bangsa dan Politik	28.693.062.068,00	28.314.448.501,00	98,68
	<b>JUMLAH</b>	<b>827.836.969.455,00</b>	<b>789.032.694.200,18</b>	<b>95,31</b>



**PEMERINTAH KABUPATEN SUMBA BARAT**  
**CATATAN ATAS LAPORAN KEUANGAN**

Untuk tahun yang berakhir pada tanggal 31 Desember 2024 dan 2023

**5.1.2.1 BELANJA OPERASI**

<b>BELANJA</b>	<b>Anggaran 2024</b>	<b>Realisasi 2024</b>	<b>Realisasi 2023</b>
<b>OPERASI</b>	<b>Rp551.788.357.377,00</b>	<b>Rp515.988.908.719,18</b>	<b>Rp473.703.643.269,00</b>

Realisasi Belanja Operasi Tahun Anggaran 2024 sebesar Rp515.988.908.719,18 dari anggaran sebesar Rp551.788.357.377,00 atau 93,51%. Jika dibanding dengan tahun 2023 sebesar Rp473.703.643.269,00 mengalami kenaikan sebesar Rp42.285.265.450,18 atau 8,93% yang terdiri dari:

**Tabel 37 Realisasi Belanja Operasi Tahun Anggaran 2024**

No	Uraian	Anggaran Tahun 2024	Realisasi Tahun 2024	%	Realisasi Tahun 2023
1	Belanja Pegawai	249.519.671.653,00	236.529.905.057,00	94,79	193.996.027.016,00
2	Belanja Barang dan Jasa	272.148.830.240,00	249.566.579.662,18	91,70	271.676.297.653,00
3	Belanja Hibah	28.951.856.184,00	28.817.118.200,00	99,53	6.616.118.600,00
4	Belanja Bantuan Sosial	1.167.999.300,00	1.075.305.800,00	92,06	1.415.200.000,00
	<b>Jumlah</b>	<b>551.788.357.377,00</b>	<b>515.988.908.719,18</b>	<b>93,51</b>	<b>473.703.643.269,00</b>

**5.1.2.1.1 BELANJA PEGAWAI**

<b>BELANJA</b>	<b>Anggaran 2024</b>	<b>Realisasi 2024</b>	<b>Realisasi 2023</b>
<b>PEGAWAI</b>	<b>Rp249.519.671.653,00</b>	<b>Rp236.529.905.057,00</b>	<b>Rp193.996.027.016,00</b>

Realisasi Belanja Pegawai pada Tahun Anggaran 2024 sebesar Rp236.529.905.057,00 dari anggaran sebesar Rp249.519.671.653,00 atau 94,79%. Jika dibandingkan dengan realisasi Tahun Anggaran 2023 sebesar Rp193.996.027.016,00 mengalami kenaikan sebesar Rp42.533.878.041,00 atau 21,93%, hal ini disebabkan karena adanya perubahan gaji pokok sesuai PP Nomor 5 Tahun 2024 tentang Perubahan Kesembilan Belas Atas PP Nomor 7 Tahun 1977, tambahan penerimaan PPPK, mutasi pangkat, gaji berkala dan tambahan tunjangan keluarga.

Realisasi Belanja Pegawai Tahun Anggaran 2024 sebesar Rp236.529.905.057,00 dengan rincian sebagai berikut:

**Tabel 38 Belanja Pegawai Per SKPD Tahun Anggarean 2024**

No	Nama SKPD	Anggaran	Realisasi	%
1	Dinas Pendidikan, Kepemudaan dan Olah Raga	104.022.037.734,00	101.054.154.792,00	97,15
2	Dinas Kesehatan	32.857.189.239,00	32.572.585.799,00	99,13
3	Rumah Sakit Umum Daerah	15.021.998.456,00	13.685.428.800,00	91,10
4	RS Kelas D Pratama Hobakalla	65.080.000,00	65.080.000,00	100,00
5	Dinas Pekerjaan Umum dan Penataan Ruang	3.804.017.915,00	3.547.178.505,00	93,25



**PEMERINTAH KABUPATEN SUMBA BARAT**  
**CATATAN ATAS LAPORAN KEUANGAN**

Untuk tahun yang berakhir pada tanggal 31 Desember 2024 dan 2023

No	Nama SKPD	Anggaran	Realisasi	%
6	Dinas Perumahan Rakyat, Kawasan Permukiman dan Pertanahan	1.984.082.724,00	1.812.858.605,00	91,37
7	Badan Penanggulangan Bencana Daerah	1.384.166.099,00	1.244.746.280,00	89,93
8	Satuan Polisi Pamong Praja dan Pemadam Kebakaran	2.643.201.480,00	2.512.821.387,00	95,07
9	Dinas Sosial	1.623.379.247,00	1.252.040.243,00	77,13
10	Dinas Transmigrasi dan Tenaga Kerja	1.536.595.492,00	1.449.561.553,00	94,34
11	Dinas Lingkungan Hidup	1.931.667.656,00	1.726.221.044,00	89,36
12	Dinas Kependudukan dan Pencatatan Sipil	1.385.353.905,00	1.308.884.062,00	94,48
13	Dinas Pemberdayaan Masyarakat dan Desa	1.908.791.069,00	1.701.019.298,00	89,12
14	Dinas Pengendalian Penduduk, Pemberdayaan Perempuan dan Perlindungan Anak	2.244.468.147,00	2.005.807.697,00	89,37
15	Dinas Perhubungan	2.194.612.099,00	2.091.882.070,00	95,32
16	Dinas Komunikasi Dan Informatika, Persandian dan Statistik	1.484.380.870,00	1.239.107.065,00	83,48
17	Dinas Koperasi, Perindustrian dan Perdagangan	2.418.373.577,00	2.211.505.424,00	91,45
18	Dinas Penanaman Modal dan Pelayanan Terpadu Satu Pintu	1.477.642.752,00	1.366.666.996,00	92,49
19	Dinas Perpustakaan dan Kearsipan	1.360.899.472,00	1.308.511.160,00	96,15
20	Dinas Perikanan	1.801.134.067,00	1.703.902.543,00	94,60
21	Dinas Pariwisata , Ekonomi Kreatif dan Kebudayaan	1.722.588.169,00	1.576.492.014,00	91,52
22	Dinas Pertanian dan Ketahanan Pangan	6.316.060.122,00	6.219.889.616,00	98,48
23	Dinas Peternakan dan Kesehatan Hewan	2.299.521.609,00	1.970.612.220,00	85,70
24	Sekretariat Daerah	8.052.613.807,00	7.940.802.656,00	98,61
25	Sekretariat DPRD	14.097.621.693,00	13.550.134.483,00	96,12
26	Badan Perencanaan Pembangunan, Penelitian dan Pengembangan Daerah	1.941.657.815,00	1.818.391.188,00	93,65
27	Badan Keuangan dan Aset Daerah	2.042.788.421,00	2.018.921.957,00	98,83
28	Badan Pendapatan Daerah	3.177.870.334,00	2.789.628.579,00	87,78
29	Badan Kepegawaian dan Pengembangan SDM	10.411.147.932,00	7.807.452.341,00	74,99
30	Inspektorat Kabupaten	2.462.218.613,00	2.331.872.305,00	94,71
31	Kecamatan Loli	3.901.523.757,00	3.445.903.423,00	88,32
32	Kecamatan Kota Waikabubak	4.386.427.834,00	4.183.849.827,00	95,38
33	Kecamatan Wanukaka	950.020.102,00	867.097.392,00	91,27
34	Kecamatan Lamboya	1.161.192.398,00	1.093.720.749,00	94,19
35	Kecamatan Laboya Barat	1.026.906.717,00	971.929.943,00	94,65
36	Kecamatan Tana Righu	1.270.356.222,00	1.032.936.090,00	81,31
37	Badan Kesatuan Bangsa dan Politik	1.150.084.108,00	1.050.306.951,00	91,32
<b>Jumlah</b>		<b>249.519.671.653,00</b>	<b>236.529.905.057,00</b>	<b>94,79</b>

Rincian belanja pegawai sebagai berikut pada tahun 2024 dan 2023 dapat diuraikan sebagai berikut:



**PEMERINTAH KABUPATEN SUMBA BARAT**  
**CATATAN ATAS LAPORAN KEUANGAN**

Untuk tahun yang berakhir pada tanggal 31 Desember 2024 dan 2023

**Tabel 39 Realisasi Belanja Pegawai Tahun 2024 dan Tahun 2023**

Uraian	Anggaran Tahun 2024	Realisasi Tahun 2024	%	Realisasi Tahun 2023
Belanja Gaji dan Tunjangan ASN	212.925.553.963,00	201.826.763.690,00	94,79	166.342.323.970,00
Belanja Tambahan Penghasilan ASN	461.181.999,00	448.213.000,00	97,19	0,00
Tambahan Penghasilan berdasarkan Pertimbangan Objektif Lainnya ASN	20.850.365.600,00	19.714.149.900,00	94,55	13.793.321.760,00
Belanja Gaji dan Tunjangan DPRD	12.078.921.159,00	11.616.794.231,00	96,17	11.988.404.796,00
Belanja Gaji dan Tunjangan KDH/WKDH	366.708.932,00	349.744.532,00	95,37	332.527.289,00
Belanja Penerimaan Lainnya Pimpinan DPRD serta KDH/WKDH	510.880.000,00	445.359.996,00	87,18	539.760.000,00
Belanja Pegawai BLUD	2.326.060.000,00	2.128.879.708,00	91,52	999.689.201,00
<b>Jumlah</b>	<b>249.519.671.653,00</b>	<b>236.529.905.057,00</b>	<b>94,79</b>	<b>193.996.027.016,00</b>

**5.1.2.1.2 BELANJA BARANG DAN JASA**

BELANJA	Anggaran 2024	Realisasi 2024	Realisasi 2023
<b>BARANG DAN JASA</b>	<b>Rp272.148.830.240,00</b>	<b>Rp249.566.579.662,18</b>	<b>Rp271.676.297.653,00</b>

Realisasi Belanja Barang dan Jasa Tahun Anggaran 2024 sebesar Rp249.566.579.662,18 dari anggaran sebesar Rp272.148.830.240,00 atau 91,70%. Jika dibandingkan dengan realisasi Tahun Anggaran 2023 sebesar Rp271.676.297.653,00 mengalami penurunan sebesar Rp22.109.717.990,82 atau 8,14 %. Hal ini disebabkan karena adanya efisiensi dan/atau penghematan terhadap belanja untuk kebutuhan penyelenggaraan pemerintahan dan pembangunan serta pelayanan kepada masyarakat. Rincian Anggaran dan Realisasi Belanja Barang dan Jasa di setiap SKPD pada Tahun Anggaran 2024 dengan rincian sebagai berikut:

**Tabel 40 Rincian Belanja Barang dan Jasa Per SKPD Tahun Anggaran 2024**

No	Nama SKPD	Anggaran	Realisasi	%
1	Dinas Pendidikan, Kepemudaan dan Olah Raga	34.271.115.064,00	32.753.017.350,00	95,57
2	Dinas Kesehatan	32.965.576.744,00	28.474.607.241,00	86,38
3	Rumah Sakit Umum Daerah (RSUD)	41.588.045.475,00	38.314.474.143,18	92,13
4	RS Kelas D Pratama Hobakalla	3.301.504.679,00	2.907.221.061,00	88,06
5	Dinas Pekerjaan Umum dan Penataan Ruang	10.632.524.978,00	10.331.940.413,00	97,17
6	Dinas Perumahan Rakyat, Kawasan Permukiman dan Pertanahan	2.282.857.291,00	2.173.551.111,00	95,21
7	Badan Penanggulangan Bencana Daerah	1.227.866.950,00	1.063.862.363,00	86,64



**PEMERINTAH KABUPATEN SUMBA BARAT**  
**CATATAN ATAS LAPORAN KEUANGAN**

Untuk tahun yang berakhir pada tanggal 31 Desember 2024 dan 2023

No	Nama SKPD	Anggaran	Realisasi	%
8	Satuan Polisi Pamong Praja dan Pemadam Kebakaran	1.925.077.700,00	1.699.651.543,00	88,29
9	Dinas Sosial	4.303.445.450,00	4.181.942.842,00	97,18
10	Dinas Transmigrasi dan Tenaga Kerja	3.337.046.450,00	3.124.599.117,00	93,63
11	Dinas Pengendalian Penduduk, Pemberdayaan Perempuan dan Perlindungan Anak	6.318.814.100,00	5.064.489.093,00	80,15
12	Dinas Lingkungan Hidup	1.963.785.450,00	1.806.186.544,00	91,97
13	Dinas Kependudukan dan Pencatatan Sipil	1.010.990.600,00	973.704.281,00	96,31
14	Dinas Pemberdayaan Masyarakat dan Desa	3.069.572.042,00	2.961.010.928,00	96,46
15	Dinas Perhubungan	1.776.633.650,00	1.681.655.751,00	94,65
16	Dinas Komunikasi dan Informatika, Persandian Dan Statistik	783.547.800,00	734.337.252,00	93,72
17	Dinas Koperasi, Perindustrian dan Perdagangan	1.722.863.400,00	1.672.307.051,00	97,07
18	Dinas Penanaman Modal dan Pelayanan Terpadu Satu Pintu	1.015.029.500,00	911.289.435,00	89,78
19	Dinas Pariwisata , Ekonomi Kreatif dan Kebudayaan	5.372.616.875,00	4.877.023.456,00	90,78
20	Dinas Perpustakaan dan Kearsipan	1.881.555.500,00	1.281.521.566,00	68,11
21	Dinas Perikanan	2.490.424.793,00	2.397.150.373,00	96,25
22	Dinas Pertanian dan Ketahanan Pangan	12.851.360.450,00	12.668.841.897,00	98,58
23	Dinas Peternakan dan Kesehatan Hewan	2.714.542.739,00	2.670.914.006,00	98,39
24	Sekretariat Daerah	15.186.657.104,00	14.251.447.207,00	93,84
25	Sekretariat DPRD	10.106.012.300,00	7.982.842.140,00	78,99
26	Badan Perencanaan Pembangunan, Penelitian dan Pengembangan Daerah	3.524.312.600,00	3.487.314.000,00	98,95
27	Badan Keuangan dan Aset Daerah	5.517.371.725,00	5.100.881.131,00	92,45
28	Badan Pendapatan Daerah	2.629.692.054,00	1.961.458.403,00	74,59
29	Badan Kepegawaian dan Pengembangan Sumber Daya Manusia	39.224.230.507,00	37.738.846.241,00	96,21
30	Inspektorat Kabupaten	6.432.217.960,00	4.415.684.717,00	68,65
31	Kecamatan Loli	2.116.036.600,00	2.051.827.394,00	96,97
32	Kecamatan Kota Waikabubak	1.987.135.900,00	1.795.350.212,00	90,35
33	Kecamatan Wanukaka	713.050.550,00	591.788.500,00	82,99
34	Kecamatan Lamboya	922.385.800,00	818.882.850,00	88,78
35	Kecamatan Laboya Barat	715.822.600,00	694.667.950,00	97,04
36	Kecamatan Tana Righu	769.618.900,00	731.636.450,00	95,06
37	Badan Kesatuan Bangsa dan Politik	3.497.487.960,00	3.218.653.650,00	92,03
<b>Jumlah</b>		<b>272.148.830.240,00</b>	<b>249.566.579.662,18</b>	<b>91,70</b>

Adapun rincian realisasi Belanja Barang Jasa pada Tahun Anggaran 2024 sebagai berikut:



**PEMERINTAH KABUPATEN SUMBA BARAT**  
**CATATAN ATAS LAPORAN KEUANGAN**

Untuk tahun yang berakhir pada tanggal 31 Desember 2024 dan 2023

**Tabel 41 Realisasi Belanja Barang dan Jasa Tahun 2024 dan Tahun 2023**

Uraian	Anggaran Tahun 2024	Realisasi Tahun 2024	%	Realisasi Tahun 2023
Belanja Barang Pakai Habis	58.460.408.641,00	55.133.926.917,00	94,31	70.990.495.191,00
Belanja Barang Tak Habis Pakai	3.355.000,00	3.355.000,00	100,00	6.568.400,00
Belanja Aset Tetap yang Tidak Memenuhi Kriteria Kapitalisasi	1.473.103.210,00	859.047.012,00	58,32	0,00
Belanja Jasa Kantor	81.137.223.562,00	77.028.497.416,00	94,94	83.040.955.982,00
Belanja Jaminan/Asuransi	11.192.343.243,00	10.988.207.684,00	98,18	7.414.037.389,00
Belanja Sewa Peralatan dan Mesin	804.406.000,00	674.210.600,00	83,81	295.960.000,00
Belanja Sewa Gedung dan Bangunan	333.940.000,00	303.440.000,00	90,87	243.000.000,00
Belanja Jasa Konsultansi Konstruksi	0,00	0,00	0,00	300.933.210,00
Belanja Jasa Konsultansi Non Konstruksi	0,00	0,00	0,00	1.125.000.000,00
Belanja Beasiswa Pendidikan PNS	1.461.650.000,00	744.550.000,00	50,94	1.345.585.000,00
Belanja Kursus/Pelatihan, Sosialisasi, Bimbingan Teknis serta Pendidikan dan Pelatihan	13.600.000,00	13.600.000,00	100,00	0,00
Belanja Jasa Insentif bagi Pegawai Non ASN atas Pemungutan Pajak Daerah	160.917.000,00	146.780.000,00	91,21	125.282.716,00
Belanja Sewa Aset Tidak Berwujud	235.927.650,00	199.927.650,00	84,74	0,00
Belanja Pemeliharaan	3.311.896.394,00	2.993.655.020,00	90,39	6.148.196.294,00
Belanja Perjalanan Dinas	51.458.657.721,00	42.216.753.286,00	82,04	46.436.458.627,00
Belanja Uang dan/atau Jasa untuk Diberikan kepada Pihak Ketiga/Pihak Lain/Masyarakat	16.872.934.618,00	16.190.824.875,00	95,96	11.239.385.296,00
Belanja Barang dan Jasa BOS	15.632.543.774,00	15.500.111.107,00	99,15	15.875.031.577,00
Belanja Barang dan Jasa BLUD	29.595.923.427,00	26.569.693.095,18	89,77	27.089.407.971,00
<b>Jumlah</b>	<b>272.148.830.240,00</b>	<b>249.566.579.662,18</b>	<b>91,70</b>	<b>271.676.297.653,00</b>

Berikut penjelasan Belanja Barang dan Jasa Tahun Anggaran 2024:

1. Realisasi belanja barang pakai habis tahun 2024 sebesar Rp55.133.926.917,00 atau 94,31% dari anggaran sebesar Rp58.460.408.641,00 jika dibandingkan dengan realisasi tahun 2023 sebesar Rp70.990.495.191,00 mengalami penurunan sebesar Rp15.856.568.274,00 atau 22,34%, hal ini dikarenakan tergantung penggunaan barang pakai habis beberapa Perangkat Daerah dalam melakukan penganggaran dan realisasi, ada juga Perangkat Daerah yang tidak merealisasikan 100% belanja barang habis pakai tersebut;



**PEMERINTAH KABUPATEN SUMBA BARAT**  
**CATATAN ATAS LAPORAN KEUANGAN**

Untuk tahun yang berakhir pada tanggal 31 Desember 2024 dan 2023

---

2. Realisasi belanja barang tak habis pakai tahun 2024 sebesar Rp3.355.000,00 atau 100% dari anggaran sebesar Rp3.355.000,00 dan jika dibandingkan dengan realisasi tahun 2023 sebesar Rp6.568.400,00 mengalami penurunan sebesar Rp3.213.400,00 atau 48,92% hal ini dikarenakan anggaran belanja barang tak habis pakai, ada Perangkat Daerah yang tidak merealisasikan 100% belanja barang tak habis pakai tersebut sehingga mengalami penurunan;
3. Realisasi belanja aset tetap yang tidak memenuhi kriteria kapitalisasi tahun 2024 sebesar Rp859.047.012,00 atau 58,32% dari anggaran sebesar Rp1.473.103.210,00 dan jika dibandingkan dengan realisasi tahun 2023 sebesar Rp0,00 mengalami kenaikan sebesar Rp859.047.012,00, hal ini dikarenakan pada tahun 2024 baru dianggarkan dan direalisasikan belanja aset tetap yang tidak memenuhi kriteria kapitalisasi;
4. Realisasi belanja jasa kantor tahun 2024 sebesar Rp77.028.497.416,00 atau 94,94% dari anggaran sebesar Rp81.137.223.562,00 dan jika dibandingkan dengan realisasi tahun 2023 sebesar Rp83.040.955.982,00 mengalami penurunan sebesar Rp6.012.458.566,00 atau 7,24%, hal ini dikarenakan menyesuaikan kebutuhan perangkat daerah sehingga penganggaran dan realisasi pada setiap Perangkat Daerah bisa disesuaikan sesuai kebutuhan;
5. Realisasi belanja Iuran Jaminan/Asuransi tahun 2024 sebesar Rp10.988.207.684,00 atau 98,18% dari anggaran 11.192.343.243,00 dan jika dibandingkan dengan realisasi tahun 2023 sebesar 7.414.037.389,00 mengalami kenaikan sebesar Rp3.574.170.295,00 atau 48,21%, hal ini dikarenakan adanya penambahan jumlah PPPK dan penambahan jumlah kepesertaan untuk pembayaran iuran jaminan/asuransi;
6. Realisasi belanja sewa peralatan dan mesin tahun 2024 sebesar Rp674.210.600 atau 83,81% dari anggaran Rp804.406.000,00 dan jika dibandingkan dengan realisasi tahun 2023 sebesar Rp295.960.000,00 mengalami kenaikan sebesar Rp378.250.600,00 atau 127,80%, hal ini karena adanya adanya penyewaan atas penyelenggaraan pemerintahan misalkan pendukung penjangkaran atau pelaksanaan tes CAT CPNS Tahun Anggaran 2024 yang membutuhkan sewa peralatan dan mesin;
7. Realisasi belanja sewa gedung dan bangunan tahun 2024 sebesar Rp303.440.000,00 atau 90,87% dari anggaran sebesar Rp333.940.000,00 dan jika dibandingkan dengan realisasi tahun 2023 sebesar Rp243.000.000,00 mengalami kenaikan sebesar



**PEMERINTAH KABUPATEN SUMBA BARAT**  
**CATATAN ATAS LAPORAN KEUANGAN**

Untuk tahun yang berakhir pada tanggal 31 Desember 2024 dan 2023

---

Rp60.440.000,00 atau 24,87%, hal ini dikarenakan mendukung terlaksananya pelatihan, sosialisasi, kegiatan baik Tenaga Kesehatan maupun Non Tenaga Kesehatan pada Tahun 2024;

8. Realisasi belanja Jasa Konsultasi Konstruksi tahun 2024 sebesar Rp0,00 atau 0,00% dari anggaran Rp0,00 dan jika dibandingkan realisasi tahun 2023 sebesar Rp300.933.210,00 mengalami penurunan sebesar Rp0,00, hal ini dikarenakan tidak lagi dianggarkan belanja jasa konsultasi konstruksi pada tahun 2024 dan dialokasikan pada Belanja Modal Perangkat Daerah;
9. Realisasi belanja Jasa Konsultasi non Konstruksi tahun 2024 sebesar Rp0,00 atau 0,00% dari anggaran Rp0,00 dan jika dibandingkan dengan realisasi tahun 2023 sebesar Rp1.125.000.000,00, hal ini dikarenakan belanja Jasa Konsultasi non Konstruksi tidak dianggarkan lagi pada tahun 2024 dialokasikan pada Belanja Modal Perangkat Daerah;
10. Realisasi belanja Beasiswa Pendidikan PNS tahun 2024 sebesar Rp744.550.000,00 atau 50,94% dari anggaran sebesar Rp1.461.650.000,00 dan jika dibandingkan dengan realisasi tahun 2023 sebesar 1.345.585.000,00 mengalami penurunan sebesar Rp601.035.000,00 atau 44,67%, hal ini dikarenakan pada tahun 2024 sudah tidak menganggarkan biaya beasiswa pendidikan PNS hasil seleksi tahun 2024, melainkan hanya membiayai beasiswa bagi PNS yang telah menjalani pendidikan dari tahun-tahun sebelumnya;
11. Realisasi belanja Kursus/Pelatihan, Sosialisasi, Bimbingan Teknis serta Pendidikan dan Pelatihan tahun 2024 sebesar Rp13.600.000,00 atau 100% dari anggaran sebesar Rp13.600.000,00 dan jika dibandingkan dengan realisasi tahun 2023 sebesar Rp0,00 mengalami kenaikan 100%, hal ini karena kebutuhan akan Pelatihan dan Bimbingan teknis untuk peningkatan Sumber Daya Manusia;
12. Realisasi Belanja Jasa Insentif bagi Pegawai Non ASN atas Pemungutan Pajak Daerah tahun 2024 sebesar Rp146.780.000,00 atau 91,21% dari anggaran sebesar Rp160.917.000,00 dan jika dibandingkan dengan realisasi tahun 2023 sebesar Rp125.282.716,00 mengalami kenaikan sebesar Rp21.497.284,00 atau 17,16%, hal ini dikarenakan insentif yang diberikan atas pemungutan pajak dan retribusi daerah pada Badan Pendapatan Daerah;



**PEMERINTAH KABUPATEN SUMBA BARAT**  
**CATATAN ATAS LAPORAN KEUANGAN**

Untuk tahun yang berakhir pada tanggal 31 Desember 2024 dan 2023

---

13. Realisasi Belanja Sewa Aset Tidak Berwujud tahun 2024 sebesar Rp199.927.650,00 atau 84,74% dari nggaran sebesar Rp235.927.650,00 dan jika dibandingkan dengan realisasi tahun 2023 sebesar Rp0,00 mengalami kenaikan 100%, adanya penyewaan server e-purchasing untuk pengadaan barang dan jasa pada tahun 2024;
14. Realisasi Belanja Pemeliharaan tahun 2024 sebesar Rp2.993.655.020,00 atau 90.39% dari anggaran sebesar Rp3.311.896.394,00 dan jika dibandingkan dengan realisasi tahun 2023 sebesar Rp6.148.196.294,00 mengalami penurunan sebesar Rp3.154.541.274,00 atau 51,31%, hal ini dikarenakan adanya penyesuaian kebutuhan pemeliharaan gedung serta peralatan dan mesin yang tersedia pada setiap Perangkat Daerah;
15. Realisasi Belanja Perjalanan Dinas tahun 2024 sebesar Rp42.216.753.286 atau 82,04% dari anggaran sebesar Rp51.458.657.721,00 dan jika dibandingkan dengan realisasi tahun 2023 sebesar Rp46.436.458.627,00 mengalami penurunan sebesar Rp4.219.705.341,00 atau 9,09%, hal ini dikarenakan disesuaikan dengan kebutuhan volume perjalanan dinas pada setiap Perangkat Daerah sehingga kurangnya realisasi perjalanan dinas pada Perangkat Daerah;
16. Realisasi Belanja Uang dan/atau Jasa untuk Diberikan kepada Pihak Ketiga/Pihak Lain/Masyarakat tahun 2024 sebesar Rp16.190.824.875,00 atau 95,96% dari anggaran sebesar Rp16.872.934.618,00 dan jika dibandingkan dengan realisasi tahun 2023 sebesar Rp11.239.385.296,00 mengalami kenaikan sebesar Rp4.951.439.579,00 atau 44,05%, hal ini dikarenakan adanya peningkatan untuk hadiah lomba, pembinaan terhadap kegiatan budaya dan olahraga;
17. Realisasi Belanja Barang dan Jasa BOS tahun 2024 sebesar Rp15.500.111.107,00 atau 99,15% dari anggaran sebesar Rp15.632.543.774,00 dan jika dibandingkan dengan realisasi tahun 2023 sebesar Rp15.875.031.577,00 mengalami penurunan sebesar Rp374.920.470,00 atau 2,36%, hal ini dikarenakan kurangnya realisasi belanja barang dan jasa BOS pada tahun 2024;
18. Realisasi Belanja Barang dan Jasa BLUD tahun 2024 sebesar Rp26.569.693.095,18 atau 89,77% dari anggaran sebesar Rp29.595.923.427,00 dan jika dibandingkan dengan realisasi tahun 2023 sebesar Rp27.089.407.971,00 mengalami penurunan sebesar Rp519.714.875,82 atau 1,92%, hal ini dikarenakan kurangnya realisasi belanja atas barang dan jasa BLUD pada tahun 2024.



**PEMERINTAH KABUPATEN SUMBA BARAT**  
**CATATAN ATAS LAPORAN KEUANGAN**

Untuk tahun yang berakhir pada tanggal 31 Desember 2024 dan 2023

**5.1.2.1.3 BELANJA HIBAH**

<b>BELANJA HIBAH</b>	<b>Anggaran 2024</b>	<b>Realisasi 2024</b>	<b>Realisasi 2023</b>
	<b>Rp28.951.856.184,00</b>	<b>Rp28.817.118.200,00</b>	<b>Rp6.616.118.600,00</b>

Realisasi Belanja Hibah Tahun Anggaran 2024 sebesar Rp28.817.118.200,00 dari anggaran sebesar Rp28.951.856.184,00 atau 99,53%. Jika dibandingkan dengan realisasi Tahun Anggaran 2023 sebesar Rp6.616.118.600,00, mengalami kenaikan sebesar Rp22.200.999.600,00 atau 335,56 %. Kenaikan realisasi belanja hibah tersebut disebabkan oleh adanya dukungan pendanaan untuk kegiatan Pemilihan Kepala dan Wakil Kepala Daerah yang bersumber dari APBD sesuai Peraturan Menteri Dalam Negeri Nomor 54 Tahun 2019 tentang Pendanaan Kegiatan Pemilihan Gubernur, Bupati, dan Walikota yang bersumber dari APBD serta Permendagri Nomor 41 Tahun 2020 tentang Perubahan atas Permendagri Nomor 54 Tahun 2019.

**Tabel 42 Rincian Realisasi Belanja Hibah Tahun 2024 dan Tahun 2023**

<b>Uraian</b>	<b>Anggaran 2024</b>	<b>Realisasi 2024</b>	<b>%</b>	<b>Realisasi 2023</b>
<b>Belanja Hibah kepada Pemerintah Daerah Lainnya</b>	0,00	0,00	0,00	<b>75.000.000,00</b>
Belanja Hibah Uang kepada Pemerintah Daerah Lainnya	0,00	0,00	0,00	75.000.000,00
<b>Belanja Hibah kepada Badan, Lembaga, Organisasi Kemasyarakatan yang Berbadan Hukum Indonesia</b>	<b>24.804.876.184,00</b>	<b>24.698.686.900,00</b>	<b>99,57</b>	<b>5.841.145.000,00</b>
Belanja Hibah kepada Badan dan Lembaga yang Bersifat Nirlaba, Sukarela dan Sosial yang Dibentuk Berdasarkan Peraturan Perundang-Undangan	6.903.761.184,00	6.797.575.000,00	98,46	4.000.000.000,00
Belanja Hibah kepada Badan dan Lembaga Nirlaba, Sukarela dan Sosial yang Telah Memiliki Surat Keterangan Terdaftar	0,00	0,00	0,00	1.813.865.000,00
Belanja Hibah kepada Badan dan Lembaga Nirlaba, Sukarela Bersifat Sosial Kemasyarakatan	280.000.000,00	279.996.900,00	100,00	0,00
Belanja Hibah kepada Organisasi Kemasyarakatan yang Berbadan Hukum Indonesia	17.621.115.000,00	17.621.115.000,00	100,00	27.280.000,00
<b>Belanja Hibah Bantuan Keuangan kepada Partai Politik</b>	<b>700.000.000,00</b>	<b>699.997.900,00</b>	<b>100,00</b>	<b>699.973.600,00</b>
Belanja Hibah Bantuan Keuangan kepada Partai Politik	700.000.000,00	699.997.900,00	100,00	699.973.600,00
<b>Belanja Hibah Dana BOSP</b>	<b>3.446.980.000,00</b>	<b>3.418.433.400,00</b>	<b>99,17</b>	0,00



**PEMERINTAH KABUPATEN SUMBA BARAT**  
**CATATAN ATAS LAPORAN KEUANGAN**

Untuk tahun yang berakhir pada tanggal 31 Desember 2024 dan 2023

Uraian	Anggaran 2024	Realisasi 2024	%	Realisasi 2023
Belanja Hibah Dana BOSP-BOP PAUD	3.253.380.000,00	3.231.413.400,00	99,32	0,00
Belanja Hibah Dana BOSP-BOP Kesetaraan	193.600.000,00	187.020.000,00	96,60	0,00
<b>Jumlah</b>	<b>28.951.856.184,00</b>	<b>28.817.118.200,00</b>	<b>99,53</b>	<b>6.616.118.600,00</b>

Adapun rincian realisasi Belanja Hibah Tahun 2024 adalah sebagai berikut :

1. Dinas Pendidikan, Pemuda dan Olahraga
  - a. Hibah BOP PAUD, terealisasi sebesar Rp3.231.413.400,00 atau 99,32% dari anggaran sebesar Rp3.253.380.000,00;
  - b. Hibah BOSP Kesetaraan, terealisasi sebesar Rp187.020.000,00 atau 96,60% dari anggaran sebesar Rp193.600.000,00;
  - c. Belanja Hibah kepada KONI, terealisasi sebesar Rp1.073.200.000,00 atau 91,00% dari anggaran sebesar Rp1.179.386.184,00;
2. Dinas Pariwisata, Ekonomi Kreatif dan Kebudayaan
  - a. Belanja Hibah kepada Sanggar dalam rangka Pemberian Penghargaan kepada Pihak yang Berprestasi atau Berkontribusi Luar Biasa Sesuai dengan Prestasi dan Kontribusinya dalam Pemajuan Kebudayaan, terealisasi sebesar Rp30.000.000,00 atau 100% dari anggaran sebesar Rp30.000.000,00;
  - b. Belanja Hibah kepada Sanggar dalam rangka Peningkatan Pendidikan dan Pelatihan Sumber Daya Manusia Kesenian Tradisional, terealisasi sebesar Rp50.000.000,00 atau 100% dari anggaran sebesar Rp50.000.000,00;
3. Bagian Kesra pada Sekretariat Daerah merealisasikan Belanja Hibah kepada Lembaga/Organisasi Keagamaan dalam rangka Fasilitasi Pengelolaan Bina Mental Spiritual, terealisasi sebesar Rp199.996.900,00 atau 100% dari anggaran sebesar Rp200.000.000,00;
4. Badan Kesatuan Bangsa dan Politik
  - a. Belanja Hibah Bantuan Keuangan kepada Partai Politik, terealisasi sebesar Rp699.997.900,00 atau 100% dari anggaran sebesar Rp700.000.000,00.

**Tabel 43 Hibah Kepada Partai Politik Tahun 2024**

No	Nama Partai Politik	Realisasi Hibah Bantuan Parpol
1	Partai Gerindra	128.758.092,00
2	Partai Kebangkitan Bangsa	43.239.408,00
3	Partai Berkarya	27.826.836,00



**PEMERINTAH KABUPATEN SUMBA BARAT**  
**CATATAN ATAS LAPORAN KEUANGAN**

Untuk tahun yang berakhir pada tanggal 31 Desember 2024 dan 2023

No	Nama Partai Politik	Realisasi Hibah Bantuan Parpol
4	Partai Demokrat	73.862.203,00
5	Partai Golongan Karya	118.380.895,00
6	Partai Nasdem	87.202.651,00
7	Partai Hanura	30.808.000,00
8	Partai PAN	31.532.592,00
9	Partai Solidaritas Indonesia	20.263.740,00
10	Partai Perindo	71.841.080,00
11	Partai Demokrasi Indonesia Perjuangan	66.282.403,00
<b>Jumlah</b>		<b>699.997.900,00</b>

- b. Belanja Hibah Pemilukada Serentak Tahun 2024 kepada KPUD, Bawaslu, Polri dan TNI, terealisasi sebesar Rp23.345.490.000,00 atau 100,00% dari anggaran sebesar Rp23.345.490.000,00.

**Tabel 44 Hibah KPUD, Bawaslu, Polres, TNI**

Uraian	Realisasi (Rp)
KPUD	13.500.000.000,00
Bawaslu	4.121.115.000,00
Polres	4.724.375.000,00
TNI	1.000.000.000,00
<b>Jumlah</b>	<b>23.345.490.000,00</b>

**5.1.2.1.4 BELANJA BANTUAN SOSIAL**

BELANJA	Anggaran 2024	Realisasi 2024	Realisasi 2023
<b>BANTUAN SOSIAL</b>	<b>Rp1.167.999.300,00</b>	<b>Rp1.075.305.800,00</b>	<b>Rp1.415.200.000,00</b>

Realisasi Belanja Bantuan Sosial Tahun Anggaran 2024 sebesar Rp1.075.305.800,00 dari anggaran sebesar Rp1.167.999.300,00 atau 92,06%. Jika dibandingkan dengan realisasi Tahun Anggaran 2023 sebesar Rp1.415.200.000,00 mengalami penurunan sebesar Rp339.894.200,00 atau 24,02%. Adapun rincian realisasi Belanja Bantuan Sosial pada Tahun Anggaran 2024 sebagai berikut:

1. Belanja Bantuan Sosial dalam rangka Perbaikan Rumah Tidak Layak Huni untuk Pencegahan Terhadap Tumbuh dan Berkembangnya Permukiman Kumuh di Luar Kawasan Permukiman Kumuh dengan Luas di Bawah 10 (Sepuluh) Ha, pada Dinas Perumahan Rakyat, Kawasan Permukiman dan Pertanahan, terealisasi sebesar Rp60.000.000,00 atau 100,00 % dari anggaran sebesar Rp60.000.000,00;
2. Belanja Bantuan Sosial Barang yang Direncanakan kepada Individu dan Belanja Bantuan Sosial Uang yang direncanakan kepada Kelompok Masyarakat pada Dinas



**PEMERINTAH KABUPATEN SUMBA BARAT**  
**CATATAN ATAS LAPORAN KEUANGAN**

Untuk tahun yang berakhir pada tanggal 31 Desember 2024 dan 2023

Sosial dalam rangka Pemberian Akses ke Layanan Pendidikan dan Kesehatan Dasar, Penjangkauan Anak-Anak Terlantar, Pemantauan Terhadap Pelaksanaan Pemeliharaan Anak Terlantar dan Fasilitasi Bantuan Sosial Kesejahteraan Keluarga, terealisasi sebesar Rp406.200.000,00 atau 99,56% dari anggaran sebesar Rp408.000.000,00;

3. Belanja Bantuan Sosial dalam rangka Pengawasan Produksi Benih/Bibit Ternak dan HPT, Bahan Pakan/Pakan pada Dinas Peternakan dan Kesehatan Hewan, terealisasi sebesar Rp609.105.800,00 atau 87,02% dari anggaran sebesar Rp699.999.300,00 dengan perincian sebagai berikut :

**Tabel 45 Rincian Realisasi Belanja Bantuan Sosial Tahun 2024 dan Tahun 2023**

Uraian	Anggaran 2024	Realisasi 2024	%	Realisasi 2023
Belanja Bantuan Sosial kepada Individu	418.000.000,00	416.200.000,00	99,57	665.200.000,00
Belanja Bantuan Sosial kepada Keluarga	30.000.000,00	30.000.000,00	100,00	0,00
Belanja Bantuan Sosial kepada Kelompok Masyarakat	719.999.300,00	629.105.800,00	87,38	750.000.000,00
<b>Jumlah</b>	<b>1.167.999.300,00</b>	<b>1.075.305.800,00</b>	<b>92,06</b>	<b>1.415.200.000,00</b>

**5.1.2.2 BELANJA MODAL**

BELANJA MODAL	Anggaran 2024	Realisasi 2024	Realisasi 2023
	<b>Rp172.801.824.078,00</b>	<b>Rp170.796.997.481,00</b>	<b>Rp212.734.251.661,00</b>

Realisasi Belanja Modal Tahun Anggaran 2024 sebesar Rp170.796.997.481,00 atau 98,84 % dari anggaran sebesar Rp172.801.824.078,00. Jika dibandingkan dengan realisasi Tahun Anggaran 2023 sebesar Rp212.734.251.661,00 mengalami penurunan sebesar Rp41.937.254.180,00 atau 19,71 % dengan perincian sebagai berikut:

**Tabel 46 Realisasi Belanja Modal Tahun 2024**

Uraian	Anggaran	Realisasi 2024	%	Realisasi 2023
Belanja Modal Peralatan dan Mesin	37.248.414.149,00	36.281.714.194,00	97,40	26.628.288.453,00
Belanja Modal Gedung dan Bangunan	45.126.296.059,00	44.439.223.873,00	98,48	47.685.204.516,00
Belanja Modal Jalan, Jaringan, dan Irigasi	88.810.237.170,00	88.492.516.470,00	99,64	137.251.355.339,00
Belanja Modal Aset Tetap Lainnya	1.316.876.700,00	1.284.653.244,00	97,55	1.169.403.353,00
Belanja Modal Aset Lainnya	300.000.000,00	298.889.700,00	99,63	0,00
<b>Jumlah</b>	<b>172.801.824.078,00</b>	<b>170.796.997.481,00</b>	<b>98,84</b>	<b>212.734.251.661,00</b>

**5.1.2.2.1 BELANJA MODAL TANAH**

Belanja Modal Tanah	Anggaran 2024	Realisasi 2024	Realisasi 2023
	<b>Rp0,00</b>	<b>Rp0,00</b>	<b>Rp0,00</b>



**PEMERINTAH KABUPATEN SUMBA BARAT**  
**CATATAN ATAS LAPORAN KEUANGAN**

Untuk tahun yang berakhir pada tanggal 31 Desember 2024 dan 2023

Tidak terdapat realisasi belanja modal tanah pada Tahun Anggaran 2024 dan Tahun Anggaran 2023.

**5.1.2.2.2 BELANJA MODAL PERALATAN DAN MESIN**

<b>BELANJA</b>	<b>Anggaran 2024</b>	<b>Realisasi 2024</b>	<b>Realisasi 2023</b>
<b>MODAL</b>	<b>Rp37.248.414.149,00</b>	<b>Rp36.281.714.194,00</b>	<b>Rp26.628.288.453,00</b>
<b>PERALATAN</b>			
<b>DAN MESIN</b>			

Realisasi Belanja Modal Peralatan dan Mesin Tahun Anggaran 2024 sebesar Rp36.281.714.194,00 dari anggaran sebesar Rp37.248.414.149,00 atau 97,40%. Jika dibandingkan dengan Tahun Anggaran 2023 sebesar Rp26.628.288.453,00 mengalami kenaikan sebesar Rp9.653.425.741,00 atau 36,25%. Rincian Realisasi Belanja Modal Peralatan dan Mesin pada Tahun Anggaran 2024 sebagai berikut:

**Tabel 47 Realisasi Belanja Modal Peralatan dan Mesin Tahun 2024 dan Tahun 2023**

<b>Uraian</b>	<b>Anggaran 2024</b>	<b>Realisasi 2024</b>	<b>%</b>	<b>Realisasi 2023</b>
Belanja Modal Alat Besar	36.000.000,00	35.300.000,00	98,06	403.296.000,00
Belanja Modal Alat Angkutan	4.150.585.230,00	4.041.800.000,00	97,38	1.353.470.000,00
Belanja Modal Alat Bengkel dan Alat Ukur	7.500.000,00	7.473.000,00	99,64	55.502.060,00
Belanja Modal Alat Pertanian	18.000.000,00	13.900.000,00	77,22	519.145.089,00
Belanja Modal Alat Kantor dan Rumah Tangga	3.192.974.100,00	3.126.956.200,00	97,93	3.288.314.257,00
Belanja Modal Alat Studio, Komunikasi, dan Pemancar	164.500.000,00	164.500.000,00	100,00	37.818.000,00
Belanja Modal Alat Kedokteran dan Kesehatan	22.549.942.896,00	22.531.801.088,00	99,92	14.677.259.461,00
Belanja Modal Alat Laboratorium	227.690.000,00	227.690.000,00	100,00	178.000.000,00
Belanja Modal Komputer	3.255.844.122,00	3.176.827.555,00	97,57	3.310.062.457,00
Belanja Modal Alat Produksi, Pengolahan, dan Pemurnian	195.000.000,00	195.000.000,00	100,00	0,00
Belanja Modal Rambu-Rambu	0,00	0,00	0,00	78.736.000,00
Belanja Modal Peralatan dan Mesin BOS	2.355.486.126,00	2.322.107.844,00	98,58	2.510.715.164,00
Belanja Modal Peralatan dan Mesin BLUD	1.094.891.675,00	438.358.507,00	40,04	215.969.965,00
<b>Jumlah</b>	<b>37.248.414.149,00</b>	<b>36.281.714.194,00</b>	<b>97,40</b>	<b>26.628.288.453,00</b>

Penjelasan belanja modal peralatan dan mesin dapat diuraikan sebagai berikut:

1. Realisasi Belanja Modal Alat Besar pada Tahun Anggaran 2024 sebesar Rp35.300.000,00 dari target anggaran sebesar Rp36.000.000,00 atau 98,06%, jika dibandingkan dengan tahun 2023 sebesar Rp403.296.000,00, sehingga mengalami



**PEMERINTAH KABUPATEN SUMBA BARAT**  
**CATATAN ATAS LAPORAN KEUANGAN**

Untuk tahun yang berakhir pada tanggal 31 Desember 2024 dan 2023

- penurunan sebesar Rp367.996.000,00 atau 91,25% hal ini dikarenakan kurangnya pembelian alat besar pada tahun 2024;
2. Realisasi belanja Modal Alat Angkutan pada Tahun Anggaran 2024 sebesar Rp4.041.800.000,00 dari target anggaran sebesar Rp4.150.585.230,00 atau 97,38%, jika dibandingkan dengan tahun anggaran 2023 sebesar Rp1.353.470.000,00 sehingga mengalami kenaikan sebesar Rp2.688.330.000,00 atau 198,63%, hal ini dikarenakan meningkatnya pembelian belanja modal angkutan pada tahun 2024;
  3. Realisasi Belanja Modal Alat Bengkel dan Alat Ukur pada Tahun Anggaran 2024 sebesar Rp7.473.000,00 dari target anggaran sebesar Rp7.500.000,00 atau 99,64%, jika dibandingkan dengan tahun anggaran 2023 sebesar Rp55.502.060,00, sehingga mengalami penurunan sebesar Rp48.029.060,00, atau 86,54% hal ini dikarenakan kurangnya pembelian belanja modal alat bengkel dan alat ukur pada tahun 2024;
  4. Realisasi belanja modal alat pertanian pada Tahun Anggaran 2024 sebesar Rp13.900.000,00 dari target anggaran sebesar Rp18.000.000 atau 77,22%, jika dibandingkan dengan tahun anggaran 2023 sebesar Rp519.145.089,00, sehingga mengalami penurunan sebesar Rp505.245.089,00 atau 97,32%, hal ini dikarenakan berkurangnya pembelian alat pertanian pada tahun 2024;
  5. Realisasi belanja modal alat kantor/rumah tangga pada Tahun Anggaran 2024 sebesar Rp3.126.956.200,00 dari target anggaran sebesar Rp3.192.974.100,00 atau 97,93%, jika dibandingkan dengan tahun anggaran 2023 sebesar Rp3.288.314.257,00 sehingga mengalami penurunan sebesar Rp161.358.057,00 atau 4,91%, hal ini dikarenakan bekurangnya pembelian alat kantor/rumah tangga pada tahun 2024;
  6. Realisasi Belanja Modal Alat Studio, Komunikasi, dan Pemancar pada Tahun Anggaran 2024 sebesar Rp164.000.000,00 dari target anggaran sebesar Rp164.000.000,00 atau 100,00%, jika dibandingkan dengan tahun anggaran 2023 sebesar Rp37.818.000,00 sehingga mengalami kenaikan sebesar Rp126.682.000,00 atau 334,98%, hal ini dikarenakan bertambahnya belanja modal Alat Studio, Komunikasi, dan Pemancar pada tahun 2024;
  7. Realisasi Belanja Modal Alat Kedokteran dan Kesehatan pada Tahun Anggaran 2024 sebesar Rp22.531.801.088,00 dari target anggaran sebesar Rp22.549.942.896,00 atau 99,92%, jika dibandingkan dengan tahun anggaran 2023 sebesar Rp14.677.259.461,00



**PEMERINTAH KABUPATEN SUMBA BARAT**  
**CATATAN ATAS LAPORAN KEUANGAN**

Untuk tahun yang berakhir pada tanggal 31 Desember 2024 dan 2023

- sehingga mengalami kenaikan sebesar Rp7.854.541.627,00 atau 53,52%, hal ini dikarenakan bertambahnya pengadaan alat Kesehatan pada tahun 2024;
8. Realisasi Belanja Modal Alat Laboratorium pada Tahun Anggaran 2024 sebesar Rp227.690.000,00 dari target anggaran sebesar Rp36.000.000,00 atau 98,06%, jika dibandingkan dengan tahun anggaran 2023 sebesar Rp178.000.000,00 sehingga mengalami kenaikan sebesar Rp49.690.000,00 atau 27,92% hal ini dikarenakan meningkatnya kebutuhan alat peraga prakter sekolah;
  9. Realisasi Belanja Modal Komputer pada Tahun Anggaran 2024 sebesar Rp3.176.827.555,00 dari target anggaran sebesar Rp3.255.844.122,00 atau 97,57%, jika dibandingkan dengan tahun anggaran 2023 sebesar Rp3.310.062.457,00 sehingga mengalami penurunan sebesar Rp133.234.902 atau 4,03%, hal ini dikarenakan berkurangnya pembelian peralatan komputer tahun 2024;
  10. Realisasi Belanja Modal Alat Produksi, Pengolahan, dan Pemurnian Tahun Anggaran 2024 sebesar Rp195.000.000,00 dari target anggaran sebesar Rp195.000.000,00 atau 100,00%, jika dibandingkan dengan tahun anggaran 2023 yang tidak memiliki realisasi sehingga, mengalami kenaikan sebesar Rp195.000.000,00 dan 100,00%, hal ini dikarenakan meningkatnya adanya belanja modal alat produksi, pengolahan, dan pemurnian;
  11. Realisasi Belanja Modal Peralatan dan Mesin BOS Tahun Anggaran 2024 sebesar Rp2.322.107.844,00 dari target anggaran sebesar Rp2.355.486.126,00 atau 98,58%, jika dibandingkan dengan tahun anggaran 2023 sebesar Rp2.510.715.164,00 sehingga, mengalami penurunan dibandingkan dengan tahun sebelumnya sebesar Rp188.607.320,00 atau 7,51% hal ini dikarenakan adanya berkurangnya belanja modal peralatan dan mesin BOS;
  12. Realisasi Belanja Modal Peralatan dan Mesin BLUD Tahun Anggaran 2024 sebesar Rp438.358.507,00 dari target anggaran sebesar Rp1.094.891.675,00 atau 40,04%, jika dibandingkan dengan tahun anggaran 2023 sebesar Rp215.969.965,00 sehingga mengalami kenaikan dibandingkan dengan tahun sebelumnya sebesar Rp222.388.542,00 atau 102,97% karena meningkatnya belanja modal peralatan dan mesin BLUD dari tahun sebelumnya.



**PEMERINTAH KABUPATEN SUMBA BARAT**  
**CATATAN ATAS LAPORAN KEUANGAN**

Untuk tahun yang berakhir pada tanggal 31 Desember 2024 dan 2023

Belanja Peralatan dan Mesin telah direalisasikan oleh beberapa Perangkat Daerah/Unit Kerja sebagai berikut:

**Tabel 48 Rincian Belanja Modal Peralatan dan Mesin Per SKPD Tahun 2024**

No	Uraian	Anggaran	Realisasi	Lebih/(Kurang)	%
1	Dinas Pendidikan, Kepemudaan Dan Olah Raga	3.743.443.827,00	3.709.895.544,00	(33.548.283,00)	99,10
2	Dinas Kesehatan	2.558.536.231,00	2.482.905.427,00	(75.630.804,00)	97,04
3	Rumah Sakit Umum Daerah (RSUD)	13.531.447.819,00	12.874.914.647,00	(656.533.172,00)	95,15
4	RS Kelas D Pratama Hobakalla	11.266.565.042,00	11.265.373.621,00	(1.191.421,00)	99,99
5	Dinas Pekerjaan Umum dan Penataan Ruang	281.338.030,00	276.666.000,00	(4.672.030,00)	98,34
6	Dinas Perumahan Rakyat, Kawasan Permukiman dan Pertanahan	9.599.900,00	9.599.900,00	0,00	100,00
7	Satuan Polisi Pamong Praja dan Pemadam Kebakaran	11.500.000,00	11.500.000,00	0,00	100,00
8	Dinas Sosial	211.275.600,00	210.005.717,00	(1.269.883,00)	99,40
9	Dinas Transmigrasi dan Tenaga Kerja	86.675.300,00	86.675.300,00	0,00	100,00
10	Dinas Pengendalian Penduduk, Pemberdayaan Perempuan dan Perlindungan Anak	47.672.700,00	47.672.700,00	0,00	100,00
11	Dinas Lingkungan Hidup	4.100.000,00	0,00	(4.100.000,00)	0,00
12	Dinas Kependudukan Dan Pencatatan Sipil	74.511.000,00	74.445.480,00	(65.520,00)	99,91
13	Dinas Pemberdayaan Masyarakat dan Desa	49.750.000,00	49.750.000,00	0,00	100,00
14	Dinas Perhubungan	9.982.400,00	9.982.400,00	0,00	100,00
15	Dinas Komunikasi Dan Informatika, Persandian dan Statistik	23.639.000,00	23.639.000,00	0,00	100,00
16	Dinas Koperasi, Perindustrian dan Perdagangan	14.967.100,00	14.967.100,00	0,00	100,00
17	Dinas Penanaman Modal dan Pelayanan Terpadu Satu Pintu	264.293.800,00	248.051.000,00	(16.242.800,00)	93,85
18	Dinas Perpustakaan dan Kearsipan	575.778.000,00	571.498.658,00	(4.279.342,00)	99,26
19	Dinas Perikanan	12.500.000,00	12.500.000,00	0,00	100,00
20	Dinas Pariwisata , Ekonomi Kreatif dan Kebudayaan	23.500.000,00	23.500.000,00	0,00	100,00
21	Dinas Pertanian dan Ketahanan Pangan	307.840.000,00	307.840.000,00	0,00	100,00
22	Dinas Peternakan dan Kesehatan Hewan	61.550.000,00	61.025.000,00	(525.000,00)	99,15
23	Dinas Koperasi, Perindustrian dan Perdagangan	83.446.100,00	83.446.100,00	0,00	100,00
24	Sekretariat Daerah	574.676.800,00	565.471.800,00	(9.205.000,00)	98,40
25	Sekretariat DPRD	1.913.667.900,00	1.799.417.900,00	(114.250.000,00)	94,03
26	Badan Perencanaan Pembangunan, Penelitian dan Pengembangan Daerah	48.613.300,00	48.613.300,00	0,00	100,00
27	Badan Keuangan dan Aset Daerah	243.343.100,00	241.850.000,00	(1.493.100,00)	99,39



**PEMERINTAH KABUPATEN SUMBA BARAT**  
**CATATAN ATAS LAPORAN KEUANGAN**

Untuk tahun yang berakhir pada tanggal 31 Desember 2024 dan 2023

No	Uraian	Anggaran	Realisasi	Lebih/(Kurang)	%
28	Badan Pendapatan Daerah	236.790.700,00	231.491.100,00	(5.299.600,00)	97,76
29	Inspektorat Kabupaten	938.030.500,00	899.636.500,00	(38.394.000,00)	95,91
30	Kecamatan Lamboya	39.380.000,00	39.380.000,00	0,00	100,00
<b>Jumlah</b>		<b>37.248.414.149,00</b>	<b>36.281.714.194,00</b>	<b>(966.699.955,00)</b>	<b>97,40</b>

**5.1.2.2.3 BELANJA MODAL GEDUNG DAN BANGUNAN**

BELANJA	Anggaran 2024	Realisasi 2024	Realisasi 2023
<b>MODAL</b>	<b>Rp45.126.296.059,00</b>	<b>Rp44.439.223.873,00</b>	<b>Rp47.685.204.516,00</b>
<b>GEDUNG DAN BANGUNAN</b>			

Realisasi Belanja Modal Gedung dan Bangunan Tahun Anggaran 2024 sebesar Rp44.439.223.873,00 dari anggaran sebesar Rp45.126.296.059,00 atau 98,48%. Jika dibandingkan dengan realisasi Tahun Anggaran 2023 sebesar Rp47.685.204.516,00 mengalami penurunan sebesar Rp3.245.980.643,00 atau 6,81%. Rincian realisasi Belanja Modal Gedung dan Bangunan pada Tahun Anggaran 2024 sebagai berikut:

**Tabel 49 Belanja Modal Gedung dan Bangunan**

Uraian	Anggaran 2024	Realisasi 2024	%	Realisasi 2023
Belanja Modal Bangunan Gedung	45.117.596.059,00	44.430.733.873,00	98,48	43.982.314.477,00
Belanja Modal Tugu Titik Kontrol/Pasti	8.700.000,00	8.490.000,00	97,59	3.702.890.039,00
<b>Jumlah</b>	<b>45.126.296.059,00</b>	<b>44.439.223.873,00</b>	<b>98,48</b>	<b>47.685.204.516,00</b>

Penjelasan terkait belanja modal Gedung dan bangunan sebagai berikut:

1. Realisasi Belanja Modal Bangunan Gedung Tahun Anggaran 2024 sebesar Rp44.430.733.873,00 dari target anggaran sebesar Rp45.117.596.059,00 atau 98,48%, jika dibandingkan dengan tahun anggaran 2023 sebesar Rp43.982.314.477,00 sehingga mengalami kenaikan dibandingkan dengan tahun sebelumnya sebesar Rp448.419.396,00 atau 1,02% hal ini dikarenakan adanya peningkatan belanja modal bangunan Gedung
2. Realisasi Belanja Modal Tugu Titik Kontrol/Pasti Tahun Anggaran 2024 sebesar Rp8.490.000,00 dari target anggaran sebesar Rp8.700.000,00 atau 97,59%, jika dibandingkan dengan tahun anggaran 2023 sebesar Rp3.702.890.039,00 sehingga mengalami penurunan dibandingkan tahun sebelumnya sebesar Rp3.694.400.039,00



**PEMERINTAH KABUPATEN SUMBA BARAT**  
**CATATAN ATAS LAPORAN KEUANGAN**

Untuk tahun yang berakhir pada tanggal 31 Desember 2024 dan 2023

atau 99,77%, hal ini dikarenakan kurangnya belanja modal tugu titik kontrol pada tahun anggaran 2024.

Belanja Modal Gedung dan Bangunan telah direalisasikan oleh beberapa Perangkat Daerah/Unit Kerja sebagai berikut:

**Tabel 50 Rincian Belanja Modal Gedung dan Bangunan per SKPD Tahun 2024**

No	Uraian	Anggaran	Realisasi	Lebih/(Kurang)	%
1	Dinas Pendidikan, Pemuda dan Olahraga	13.809.927.759,00	13.123.467.401,00	(686.460.358,00)	95,03
2	Dinas Kesehatan	10.930.841.900,00	10.930.838.900,00	(3.000,00)	100,00
3	Rumah Sakit Umum Daerah (RSUD)	17.514.787.400,00	17.514.787.400,00	0,00	100,00
4	RS Kelas D Pratama Hobakalla	2.425.639.000,00	2.425.639.000,00	0,00	100,00
5	Dinas Perpustakaan dan Kearsipan	199.800.000,00	199.513.000,00	(287.000,00)	99,86
6	Dinas Pertanian dan Ketahanan Pangan	75.000.000,00	74.888.172,00	(111.828,00)	99,85
7	Sekretariat Daerah	111.600.000,00	111.600.000,00	0,00	100,00
8	Badan Keuangan dan Aset Daerah	8.700.000,00	8.490.000,00	(210.000,00)	97,59
9	Kecamatan Lamboya	50.000.000,00	50.000.000,00	0,00	100,00
<b>Jumlah</b>		<b>45.126.296.059,00</b>	<b>44.439.223.873,00</b>	<b>(687.072.186,00)</b>	<b>98,48</b>

**5.1.2.2.4 BELANJA MODAL JALAN, IRIGASI DAN JARINGAN**

BELANJA	Anggaran 2024	Realisasi 2024	Realisasi 2023
<b>MODAL JALAN</b>	<b>Rp88.810.237.170,00</b>	<b>Rp88.492.516.470,00</b>	<b>Rp137.251.355.339,00</b>
<b>IRIGASI DAN JARINGAN</b>			

Realisasi Belanja Modal Jalan, Irigasi, dan Jaringan Tahun Anggaran 2024 sebesar Rp88.492.516.470,00 dari anggaran sebesar Rp88.810.237.170,00 atau 99,64%. Jika dibandingkan dengan realisasi Tahun Anggaran 2023 sebesar Rp137.251.355.339,00 mengalami penurunan sebesar Rp48.758.838.869,00 atau 35,53%. Rincian realisasi Belanja Modal Jalan, Irigasi dan Jaringan pada Tahun Anggaran 2024 sebagai berikut:

**Tabel 51 Belanja Modal Jalan, Irigasi dan Jaringan Tahun 2024 dan Tahun 2023**

Uraian	Aanggaran 2024	Realisasi 2024	%	Realisasi 2023
Belanja Modal Jalan dan Jembatan	64.116.637.748,00	64.078.174.586,00	99,94	111.766.124.260,00
Belanja Modal Bangunan Air	7.389.816.561,00	7.343.753.176,00	99,38	11.180.229.654,00
Belanja Modal Instalasi	850.000.000,00	850.000.000,00	100,00	89.320.590,00
Belanja Modal Jaringan	16.453.782.861,00	16.220.588.708,00	98,58	14.215.680.835,00
<b>Jumlah</b>	<b>88.810.237.170,00</b>	<b>88.492.516.470,00</b>	<b>99,64</b>	<b>137.251.355.339,00</b>



**PEMERINTAH KABUPATEN SUMBA BARAT**  
**CATATAN ATAS LAPORAN KEUANGAN**

Untuk tahun yang berakhir pada tanggal 31 Desember 2024 dan 2023

Penjelasan Belanja modal jalan, jaringan dan irigasi dapat di rincikan sebagai berikut:

1. Realisasi Belanja Modal Jalan dan Jembatan Tahun Anggaran 2024 sebesar Rp64.078.174.586,00 dari target anggaran sebesar Rp64.116.637.748,00 atau 99,94%, jika dibandingkan dengan tahun anggaran 2023 sebesar Rp111.766.124.260,00 sehingga, mengalami penurunan dibandingkan tahun sebelumnya sebesar Rp47.687.949.674,00 atau 57,33%, hal ini dikarenakan kurangnya belanja modal jalan dan jembatan pada tahun anggaran 2024;
2. Realisasi Belanja Modal Bangunan Air Tahun Anggaran 2024 sebesar Rp7.343.753.176,00 dari target anggaran sebesar Rp7.389.816.561,00 atau 99,38%, jika dibandingkan dengan tahun anggaran 2023 sebesar Rp11.180.229.654,00 sehingga, mengalami penurunan dibandingkan tahun sebelumnya sebesar Rp3.836.476.478,00 atau 65,69%, hal ini dikarenakan kurangnya belanja modal bangunan air tahun anggaran 2024;
3. Realisasi Modal Instalasi Tahun Anggaran 2024 sebesar Rp850.000.000,00 dari target anggaran sebesar Rp850.000.000,00 atau 100,00%, jika dibandingkan dengan tahun anggaran 2023 sebesar Rp89.320.590,00 sehingga, mengalami kenaikan dibandingkan tahun sebelumnya sebesar Rp760.679.410,00 atau 951,63%, hal ini dikarenakan meningkatnya belanja modal yang dilakukan pada tahun anggaran 2024;
4. Realisasi Belanja Modal Jaringan pada Tahun Anggaran 2024 sebesar Rp16.220.588.708,00 dari target anggaran sebesar Rp16.453.782.861,00 atau 98,58%, jika dibandingkan dengan tahun anggaran 2023 sebesar Rp14.215.680.835,00, sehingga mengalami kenaikan sebesar Rp2.004.907.873,00 atau 114,10%, hal ini dikarenakan bertambahnya belanja modal jaringan pada tahun anggaran 2024.

Belanja Modal Jalan, Irigasi, dan Jaringan telah direalisasikan oleh beberapa Perangkat Daerah sebagai berikut:

**Tabel 52 Rincian Belanja Modal Jalan, Jaringan dan Irigasi Per SKPD Tahun 2024**

No	Uraian	Anggaran	Realisasi	Lebih / (Kurang)	%
1	Dinas Kesehatan	1.286.000.000,00	1.286.000.000,00	0,00	100,00
2	Dinas Pekerjaan Umum Dan Penataan Ruang	84.973.877.170,00	84.775.797.470,00	(198.079.700,00)	99,77
3	Dinas Perumahan Rakyat, Kawasan Permukiman dan Pertanahan	2.200.360.000,00	2.080.725.000,00	(119.635.000,00)	94,56
4	Dinas Perpustakaan dan Kearsipan	100.000.000,00	99.994.000,00	(6.000,00)	99,99
5	Kecamatan Loli	250.000.000,00	250.000.000,00	0,00	100,00



**PEMERINTAH KABUPATEN SUMBA BARAT**  
**CATATAN ATAS LAPORAN KEUANGAN**

Untuk tahun yang berakhir pada tanggal 31 Desember 2024 dan 2023

No	Uraian	Anggaran	Realisasi	Lebih / (Kurang)	%
	Jumlah	88.810.237.170,00	88.492.516.470,00	(317.720.700,00)	99,64

**5.1.2.2.5 BELANJA MODAL ASET TETAP LAINNYA**

<b>BELANJA</b>		<b>Anggaran 2024</b>	<b>Realisasi 2024</b>	<b>Realisasi 2023</b>
<b>MODAL ASET</b>		<b>Rp1.316.876.700,00</b>	<b>Rp1.284.653.244,00</b>	<b>Rp1.169.403.353,00</b>
<b>TETAP</b>				
<b>LAINNYA</b>				

Realisasi Belanja Modal Aset Tetap Lainnya Tahun Anggaran 2024 sebesar Rp1.284.653.244,00 dari anggaran sebesar Rp1.316.876.700,00 atau 97,55%. Jika dibandingkan dengan realisasi Tahun Anggaran 2023 sebesar Rp1.169.403.353,00 mengalami kenaikan sebesar Rp115.249.891,00 atau 9,86%. Rincian realisasi Belanja Modal Aset Tetap Lainnya pada Tahun Anggaran 2024 sebagai berikut:

**Tabel 53 Belanja Modal Aset tetap Lainnya Tahun 2024 dan Tahun 2023**

Uraian	Anggaran 2024	Realisasi 2024	%	Realisasi 2023
Belanja Modal Bahan Perpustakaan	555.756.600,00	555.428.462,00	99,94	214.025.000,00
Belanja Modal Hewan	0,00	0,00	0,00	134.998.020,00
Belanja Modal Aset Tetap Lainnya BOS	761.120.100,00	729.224.782,00	95,81	820.380.333,00
<b>Jumlah</b>	<b>1.316.876.700,00</b>	<b>1.284.653.244,00</b>	<b>97,55</b>	<b>1.169.403.353,00</b>

Belanja Modal Aset Tetap Lainnya telah direalisasikan oleh beberapa Perangkat Daerah sebagai berikut:

**Tabel 54 Rincian Belanja Modal Aset Tetap Lainnya Per SKPD Tahun 2024**

No	Uraian	Anggaran	Realisasi	Lebih/(Kurang)	%
1	Dinas Pendidikan, Kepemudaan dan Olah Raga	761.120.100,00	729.224.782,00	(31.895.318,00)	95,81
2	Dinas Pekerjaan Umum dan Penataan Ruang	300.000.000,00	299.700.000,00	(300.000,00)	99,90
3	Dinas Perpustakaan dan Kearsipan	255.756.600,00	255.728.462,00	(28.138,00)	99,99
	<b>Jumlah</b>	<b>1.316.876.700,00</b>	<b>1.284.653.244,00</b>	<b>(32.223.456,00)</b>	<b>97,55</b>



**PEMERINTAH KABUPATEN SUMBA BARAT**  
**CATATAN ATAS LAPORAN KEUANGAN**

Untuk tahun yang berakhir pada tanggal 31 Desember 2024 dan 2023

Rincian Belanja Modal Aset tetap lainnya per SKPD , dapat diuraikan sebagai berikut:

1. Dinas Pendidikan, Kepemudaan dan Olahraga memiliki belanja modal Aset tetap lainnya BOS sebesar Rp729.224.782,00;
2. Dinas Pekerjaan Umum dan Penataan Ruang Realisasi Belanja Modal Aset tetap lainnya adalah sebesar Rp299.700.000,00;
3. Dinas Perpustakaan dan Kearsipan Realisasi Belanja Modal Aset tetap lainnya adalah sebesar Rp255.728.462,00 yang merupakan Belanja Modal Bahan Perpustakaan Tercetak.

**5.1.2.2.6 BELANJA MODAL ASET LAINNYA**

BELANJA	Anggaran 2024	Realisasi 2024	Realisasi 2023
MODAL ASET	Rp300.000.000,00	Rp298.889.700,00	Rp0,00
LAINNYA			

Realisasi Belanja Modal Aset Lainnya pada Tahun Anggaran 2024 sebesar Rp298.889.700,00 dari target anggaran sebesar Rp300.000.000,00 atau 99,63%. Jika dibandingkan dengan realisasi Tahun Anggaran 2023 sebesar Rp0,00 mengalami kenaikan sebesar Rp298.889.700,00 atau 100%. Realisasi Belanja Modal Aset Lainnya Tahun Anggaran 2024 berada pada Dinas Pekerjaan Umum dan Penataan Ruang Kabupaten Sumba Barat berupa aset tidak berwujud yaitu Pembayaran Pekerjaan Kajian Pembangunan Jembatan Hangkapu Tahun Anggaran 2024 sebesar Rp298.889.700,00.

**5.1.2.3 BELANJA TIDAK TERDUGA**

BELANJA	Anggaran 2024	Realisasi 2024	Realisasi 2023
TIDAK TERDUGA	Rp1.000.000.000,00	Rp0,00	Rp0,00

Belanja Tidak Terduga Tahun 2024 tidak terealisasi dari yang dianggarkan sebesar Rp1.000.000.000,00.

**5.1.2.4 BELANJA TRANSFER**

BELANJA	Anggaran 2024	Realisasi 2024	Realisasi 2023
TRANSFER	Rp102.246.788.000,00	Rp102.246.788.000,00	Rp99.358.199.500,00

Belanja Transfer Tahun 2024 terealisasi sebesar Rp102.246.788.000,00 dari anggaran sebesar Rp102.246.788.000,00 atau 100,00%. Jika dibandingkan dengan



**PEMERINTAH KABUPATEN SUMBA BARAT**  
**CATATAN ATAS LAPORAN KEUANGAN**

Untuk tahun yang berakhir pada tanggal 31 Desember 2024 dan 2023

realisasi Transfer Tahun 2023 sebesar Rp99.358.199.500,00 mengalami kenaikan sebesar Rp2.888.588.500,00 atau 102,91%.

**Tabel 55 Rincian Realisasi Belanja Transfer Tahun 2024 dan Tahun 2023**

Uraian	Anggaran 2024	Realisasi 2024	%	Realisasi 2023
Belanja Bagi Hasil	378.170.300,00	378.170.300,00	100,00	399.045.200,00
Belanja Bantuan Keuangan	101.868.617.700,00	101.868.617.700,00	100,00	98.959.154.300,00
<b>Jumlah</b>	<b>102.246.788.000,00</b>	<b>102.246.788.000,00</b>	<b>100,00</b>	<b>99.358.199.500,00</b>

**5.1.2.4.1 BAGI HASIL PAJAK**

BELANJA	Anggaran 2024	Realisasi 2024	Realisasi 2023
<b>TRANSFER/BAGI HASIL</b>	<b>Rp378.170.300,00</b>	<b>Rp378.170.300,00</b>	<b>Rp399.045.200,00</b>

Realisasi Transfer Bagi Hasil Pajak ke Desa Tahun Anggaran 2024 sebesar Rp378.170.300,00 atau 100% dari target sebesar Rp378.170.300,00. Jika dibandingkan dengan realisasi Tahun 2023 sebesar Rp399.045.200,00 mengalami penurunan sebesar Rp20.874.900,00 atau 94,77%.

Adapun realisasi belanja transfer yang bersumber dari bagi hasil pajak sebesar Rp378.170.300,00 tersebar di 63 Desa pada enam Wilayah Kecamatan yang terbagi dalam 2 tahap terdiri dari:

1. Tahap I (Bulan Januari s/d Juni 2024) sebesar Rp189.085.050,00;
2. Tahap II (Bulan Juli s/d Desember 2024) sebesar Rp189.085.250,00

**Tabel 56 Realisasi Transfer Bagi Hasil Pajak ke Desa Tahun 2024**

No	Tanggal	Nomor SP2D	Jumlah
1	21 Juni 2024	53.12/04.0/000052/LS/2.13.0.00.0.00.01.0000/M/6/2024	189.085.050,00
2	9 Desember 2024	53.12/04.0/000200/LS/2.13.0.00.0.00.01.0000/PPR2/12/2024	189.085.250,00
<b>JUMLAH</b>			<b>378.170.300,00</b>

*Lampiran 1 Rincian Transfer Bagi hasil Pajak ke Desa*

**5.1.2.4.2 BANTUAN KEUANGAN KE DESA**

TRANSFER/ BANTUAN KEUANGAN	Anggaran 2024	Realisasi 2024	Realisasi 2023
	<b>Rp101.868.617.700,00</b>	<b>Rp101.868.617.700,00</b>	<b>Rp98.959.154.300,00</b>

Bantuan Keuangan Tahun Anggaran 2024 terealisasi sebesar Rp101.868.617.700,00 atau 100,00% dari anggaran sebesar Rp101.868.617.700,00 Jika



**PEMERINTAH KABUPATEN SUMBA BARAT**  
**CATATAN ATAS LAPORAN KEUANGAN**

Untuk tahun yang berakhir pada tanggal 31 Desember 2024 dan 2023

dibandingkan dengan realisasi Tahun Anggaran 2023 sebesar Rp98.959.154.300,00 mengalami kenaikan sebesar Rp2.909.463.400,00 atau 102,94%.

**Tabel 57 Realisasi Bantuan Keuangan ke Desa Tahun 2024 dan 2023**

Uraian	Anggaran 2024	Realisasi 2024	%	Realisasi 2023
Bantuan Keuangan ke Desa	101.868.617.700,00	101.868.617.700,00	100,00	98.959.154.300,00
Dana Desa	60.247.561.000,00	60.247.561.000,00	100,00	59.750.038.000,00
Alokasi Dana Desa	41.621.056.700,00	41.621.056.700,00	100,00	39.209.116.300,00
<b>Jumlah</b>	<b>101.868.617.700,00</b>	<b>101.868.617.700,00</b>	<b>100,00</b>	<b>98.959.154.300,00</b>

Realisasi Bantuan Keuangan ke Desa Tahun 2024 sebesar Rp101.868.617.700,00 terdiri dari:

1. Realisasi sebesar Rp60.247.561.000,00 yaitu Dana Desa yang ditransfer langsung dari Rekening Kas Umum Negara (RKUN) ke Rekening Kas Desa sebanyak 63 Desa; *Rincian Dana Desa dapat dilihat pada Lampiran 1.2*
2. Realisasi sebesar Rp41.621.056.700,00 yaitu belanja ADD yang ditransfer dari Rekening Kas Umum Daerah (RKUD) ke Rekening Kas Desa. *Rincian Alokasi Dana Desa dapat dilihat pada Lampiran 1.3*

**5.1.3 SURPLUS/DEFISIT**

Surplus/(Defisit)	Anggaran 2024	Realisasi 2024	Realisasi 2023
	<u>(Rp33.946.498.922,00)</u>	<u>Rp9.500.412.433,62</u>	<u>Rp13.214.606.737,26</u>

Surplus/Defisit pada Tahun Anggaran 2024 sebesar Rp9.500.412.433,62 merupakan selisih antara total realisasi pendapatan Daerah sebesar Rp798.533.106.633,80 dengan total realisasi belanja daerah sebesar Rp789.032.694.200,18. Jika dibandingkan dengan Surplus/Defisit Tahun Anggaran 2023 sebesar Rp13.214.606.737,26 mengalami penurunan sebesar Rp3.714.194.303,64 atau 28,11%.

**5.1.4 PEMBIAYAAN**

PEMBIAYAAN	Anggaran 2024	Realisasi 2024	Realisasi 2023
	<u>Rp33.946.498.922,00</u>	<u>Rp33.965.421.573,78</u>	<u>Rp24.831.127.770,52</u>

Pembiayaan adalah setiap penerimaan atau pengeluaran yang perlu dibayar kembali atau akan diterima kembali, baik pada tahun anggaran bersangkutan maupun tahun-tahun anggaran berikutnya. Pembiayaan Tahun Anggaran 2024 sebesar Rp33.965.421.573,78 dari target anggaran sebesar Rp33.946.498.922,00 atau 100,06%. Jika



**PEMERINTAH KABUPATEN SUMBA BARAT**  
**CATATAN ATAS LAPORAN KEUANGAN**

Untuk tahun yang berakhir pada tanggal 31 Desember 2024 dan 2023

dibandingkan dengan Tahun Anggaran 2023 sebesar Rp24.831.127.770,52 mengalami kenaikan Rp9.134.293.803,26 atau 36,79%.

**5.1.4.1 PENERIMAAN PEMBIAYAAN**

PENERIMAAN	Anggaran 2024	Realisasi 2024	Realisasi 2023
PEMBIAYAAN	<b>Rp38.045.734.507,00</b>	<b>Rp38.064.657.158,78</b>	<b>Rp24.831.127.770,52</b>

Penerimaan Pembiayaan Tahun Anggaran 2024 sebesar Rp38.064.657.158,78 merupakan realisasi penerimaan pembiayaan pada Tahun Anggaran 2024 yang merupakan SiLPA Tahun Anggaran 2023:

**Tabel 58 Realisasi Penerimaan Pembiayaan Tahun 2024 dan Tahun 2023**

No	Uraian	Tahun 2024	Tahun 2023
1	Penggunaan SiLPA tahun lalu	38.045.734.507,78	24.831.161.741,14
2	Koreksi SiLPA Tahun Anggaran 2023 (Saldo awal Tahun Anggaran 2024)	18.922.651,00	(33.970,62)
<b>Jumlah</b>		<b>38.064.657.158,78</b>	<b>24.831.127.770,52</b>

Uraian lebih lanjut dari penerimaan pembiayaan untuk Tahun 2024 adalah sebagai berikut:

**5.1.4.1.1 PENGGUNAAN SILPA TAHUN LALU**

PENGGUNAAN	Anggaran 2024	Realisasi 2024	Realisasi 2023
SILPA TAHUN LALU	<b>Rp38.045.734.507,00</b>	<b>Rp38.064.657.158,78</b>	<b>Rp24.831.127.770,52</b>

Penggunaan SiLPA Tahun Anggaran 2024 sebesar Rp38.064.657.158,78 terdiri dari:

**Tabel 59 SILPA Tahun Lalu**

No	Uraian	Jumlah
1	Kas di Kas Daerah 2023	20.812.495.777,38
2	Kas di Bendahara Penerimaan 2023	3.027.000,00
3	Kas di Bendahara Pengeluaran 2023	990.000,00
4	Kas di BLUD 2023	3.016.875.102,30
5	Kas di FKTP 2023	10.334.754.634,00
6	Kas di Bendahara BOK Puskesmas 2023	1.653.759.832,00
7	Kas di Bendahara BOS 2023	2.232.229.813,10
8	Kas BOSP (BOP PAUD Kinerja) 2023	10.525.000,00
<b>Jumlah</b>		<b>38.064.657.158,78</b>



**PEMERINTAH KABUPATEN SUMBA BARAT**  
**CATATAN ATAS LAPORAN KEUANGAN**

Untuk tahun yang berakhir pada tanggal 31 Desember 2024 dan 2023

**5.1.4.2 PENGELUARAN PEMBIAYAAN**

PENGELUARAN	Anggaran 2024	Realisasi 2024	Realisasi 2023
PEMBIAYAAN	Rp4.099.235.585,00	Rp4.099.235.585,00	Rp0,00

Pengeluaran Pembiayaan Tahun Anggaran 2024 sebesar Rp4.099.235.585,00 merupakan penyertaan modal Pemerintah Daerah Kabupaten Sumba Barat pada PT Bank NTT.

**5.1.4.2.1 PENYERTAAN MODAL**

PENYERTAAN	Anggaran 2024	Realisasi 2024	Realisasi 2023
MODAL	Rp4.099.235.585,00	Rp4.099.235.585,00	Rp0,00

Realisasi Penyertaan Modal Pemerintah Daerah Tahun Anggaran 2024 sebesar Rp4.099.235.585,00 merupakan penyertaan modal pada Bank NTT pada Tahun 2024.

**5.1.5 SISA LEBIH PEMBIAYAAN ANGGARAN**

SiLPA	Anggaran	Realisasi 2024	Realisasi 2023
Tahun Berjalan	Rp0,00	Rp43.465.834.007,40	Rp38.045.734.507,78

SiLPA Tahun 2024 sebesar Rp43.465.834.007,40 dan Tahun 2023 sebesar Rp38.045.734.507,78 dengan rincian sebagai berikut:

**Tabel 60 Realisasi SiLPA Pembiayaan Anggaran Tahun 2024 dan Tahun 2023**

No	Uraian	Anggaran 2024 (Rp)	Realisasi		
			2024 (Rp)	%	2023 (Rp)
1	Surplus (defisit)	(33.946.498.922,00)	9.500.412.433,62	(27,99)	13.214.606.737,26
	Penerimaan Pembiayaan	38.045.734.507,00	38.064.657.158,78	100,05	24.831.127.770,52
	Pengeluaran Pembiayaan	4.099.235.585,00	4.099.235.585,00	100,00	(0,00)
2	Pembiayaan Neto	33.946.498.922,00	33.965.421.573,78	100,06	24.831.127.770,52
	<b>SiLPA</b>	<b>0,00</b>	<b>43.465.834.007,40</b>	<b>0,00</b>	<b>38.045.734.507,78</b>

**5.2 LAPORAN PERUBAHAN SALDO ANGGARAN LEBIH (LP-SAL)**

Laporan Perubahan Saldo Anggaran Lebih (LP-SAL) adalah laporan yang menyajikan informasi kenaikan dan penurunan Saldo Anggaran Lebih (SAL) pada tahun pelaporan.



**PEMERINTAH KABUPATEN SUMBA BARAT**  
**CATATAN ATAS LAPORAN KEUANGAN**

Untuk tahun yang berakhir pada tanggal 31 Desember 2024 dan 2023

**5.2.1 Saldo Anggaran Lebih Awal**

Saldo Anggaran Lebih Tahun yang Lalu merupakan akumulasi SiLPA tahun-tahun anggaran sebelumnya, yaitu sebesar Rp38.045.734.507,78 yang terdiri dari:

**Tabel 61 Tabel SiLPA tahun 2024**

Uraian	Nilai (Rp)
Kas di Kas Daerah	20.812.495.777,38
Kas di Bendahara Pengeluaran	990.000,00
Kas di Bendahara Penerimaan	3.027.000,00
Kas di Bendahara FKTP	10.334.754.634,00
Kas di Bendahara BOSP	2.232.229.813,10
Kas di Bendahara BLUD	3.016.875.102,30
Kas di Bendahara BOK	1.653.759.832,00
Utang PFK	(8.397.651,00)
<b>Jumlah</b>	<b>38.045.734.507,78</b>

**5.2.2 Penggunaan SAL sebagai Penerimaan Pembiayaan Tahun Berjalan**

Penggunaan SAL sebagai Penerimaan Pembiayaan Tahun Berjalan merupakan SiLPA Tahun Anggaran 2023 yang telah digunakan sebagai Penerimaan Pembiayaan Tahun 2024 sebesar Rp38.064.657.158,78 terdiri dari:

**Tabel 62 Rincian Penerimaan Pembiayaan Tahun 2024**

No	Uraian	Nilai
1	Kas di Kas Daerah	20.812.495.777,38
2	Kas di Bendahara Pengeluaran	990.000,00
3	Kas di Bendahara Penerimaan	3.027.000,00
4	Kas di Bendahara FKTP	10.334.754.634,00
5	Kas di Bendahara BOSP	2.242.754.813,10
6	Kas di Bendahara BLUD	3.016.875.102,30
7	Kas di Bendahara BOK	1.653.759.832,00
	<b>Jumlah</b>	<b>38.064.657.158,78</b>

**5.2.3 Sisa Lebih/Kurang Pembiayaan Anggaran (SiLPA/SiKPA)**

Sisa Lebih/Kurang Pembiayaan Anggaran sebesar Rp43.465.834.007,40 dapat diuraikan sebagai berikut:

Surplus/Defisit Anggaran	Rp9.500.412.433,62
Pembiayaan Netto	Rp33.965.421.573,78
<b>SiLPA/SiKPA Tahun Berjalan</b>	<b>Rp43.465.834.007,40</b>



## PEMERINTAH KABUPATEN SUMBA BARAT CATATAN ATAS LAPORAN KEUANGAN

Untuk tahun yang berakhir pada tanggal 31 Desember 2024 dan 2023

### 5.2.4 Koreksi Kesalahan Pembukuan Tahun Sebelumnya

Koreksi kesalahan pembukuan tahun sebelumnya sebesar Rp8.397.651,00, yang terdiri dari :

IWP sebesar	Rp433.353,00
BPJS sebesar	Rp159.358,00
JKK sebesar	Rp 10.794,00
JKM sebesar	Rp 32.383,00
PPh Pasal 21 sebesar	Rp 7.761.763
<b>Jumlah</b>	<b>Rp8.397.651,00</b>

### 5.2.5 Lain-lain

Terdapat koreksi lain-lain yang mempengaruhi Perubahan SAL sebesar Rp10.525.000,00 yaitu koreksi saldo awal atas Kas Bendahara BOSP pada TK swasta yang berdasarkan Keputusan Bupati Sumba Barat Nomor:KEP/HK/767/2023 tanggal 2 November 2023 telah berubah status menjadi TK Negeri.

### 5.2.6 Saldo Anggaran Lebih Akhir

Sisa Anggaran Lebih akhir sebesar Rp43.465.834.007,40 dapat diuraikan sebagai berikut:

1. Kas di Kas Daerah	: Rp34.752.706.745,87
2. Kas di Bendahara Pengeluaran	: Rp 250.000,00
3. Kas di Bendahara Penerimaan	: Rp 251.000,00
4. Kas di Bendahara FKTP	: Rp 5.312.465.580,00
5. Kas di Bendahara BOSP	: Rp 2.341.526.315,10
6. Kas di Bendahara BLUD	: Rp 214.815.545,43
7. Kas di Bendahara BOK	: Rp 843.818.821,00

### 5.3 NERACA

Neraca Pemerintah Kabupaten Sumba Barat menggambarkan posisi keuangan pelaporan mengenai aset, kewajiban dan ekuitas dana per 31 Desember 2024 dimana kebijakan akuntansi ini diterapkan dalam penyajian neraca yang disusun dan disajikan menggunakan akuntansi berbasis akrual untuk tingkat Satuan Kerja Perangkat Daerah, Pejabat Pengelola Keuangan Daerah dan Pemerintah Daerah. Neraca



**PEMERINTAH KABUPATEN SUMBA BARAT**  
**CATATAN ATAS LAPORAN KEUANGAN**

Untuk tahun yang berakhir pada tanggal 31 Desember 2024 dan 2023

menunjukkan harta atau aset diperoleh dengan bersumber dari dana yang berasal dari kewajiban dan kekayaan sendiri atau ekuitas dana.

**5.3.1 ASET**

<b>Aset</b>	<b>31 Desember 2024</b>	<b>31 Desember 2023</b>
	<b>Rp1.491.983.190.655,32</b>	<b>Rp1.416.723.798.094,9</b>

**6**

Aset pada Tahun Anggaran 2024 sebesar Rp1.491.983.190.655,32 jika dibandingkan dengan tahun anggaran 2023 sebesar Rp1.416.723.798.094,96 atau mengalami kenaikan sebesar Rp75.259.392.560,36. Aset pada Neraca dapat diuraikan sebagai berikut:

**Tabel 63 Rincian Aset Kabupaten Sumba Barat Tahun 2024 dan Tahun 2023**

No	Uraian	Tahun 2024	Tahun 2023
1	Aset Lancar	86.196.624.661,70	69.567.182.065,23
2	Investasi Jangka Panjang	91.076.797.713,00	86.977.562.128,00
3	Aset Tetap	1.234.162.232.319,73	1.182.224.012.744,12
4	Properti Investasi	2.273.027.226,36	2.954.925.137,04
5	Aset Lainnya	78.274.508.734,53	75.000.116.020,57
	<b>Jumlah</b>	<b>1.491.983.190.655,32</b>	<b>1.416.723.798.094,96</b>

**5.3.1.1 ASET LANCAR**

<b>Aset Lancar</b>	<b>31 Desember 2024</b>	<b>31 Desember 2023</b>
	<b>Rp86.196.624.661,70</b>	<b>Rp69.567.182.065,23</b>

Aset Lancar pada Tahun 2024 sebesar Rp86.196.624.661,70 jika dibandingkan dengan tahun anggaran 2023 sebesar Rp69.567.182.065,23 atau mengalami kenaikan sebesar Rp16.629.442.596,47. Aset Lancar terdiri dari Kas dan Setara Kas, Piutang, Penyisihan Piutang, Beban dibayar di Muka dan Persediaan dengan rincian sebagai berikut:

**Tabel 64 Rincian Saldo Aset Lancar Tahun 2024 dan Tahun 2023**

No	Uraian	Tahun 2024	Tahun 2023
1	Kas dan Setara Kas	43.474.039.363,40	38.054.132.158,78
2	Piutang	18.430.824.321,87	17.427.060.080,34
3	Penyisihan Piutang	(8.386.550.126,10)	(7.776.194.405,27)
4	Beban Dibayar di Muka	1.950.815.208,00	0,00
5	Persediaan	30.727.495.894,53	21.862.184.231,38
	<b>Jumlah</b>	<b>86.196.624.661,70</b>	<b>69.567.182.065,23</b>



**PEMERINTAH KABUPATEN SUMBA BARAT**  
**CATATAN ATAS LAPORAN KEUANGAN**

Untuk tahun yang berakhir pada tanggal 31 Desember 2024 dan 2023

**5.3.1.1.1 KAS DI KAS DAERAH**

<b>Kas di Kas Daerah</b>	<b>31 Desember 2024</b>	<b>31 Desember 2023</b>
	<b>Rp34.752.706.745,87</b>	<b>Rp20.812.495.777,38</b>

Saldo kas di kas daerah menunjukkan saldo kas pemerintah daerah yang berada di Rekening Kas Daerah pada bank-bank yang ditunjuk oleh Pemerintah Daerah.

Saldo Kas di Kas Daerah per 31 Desember 2024 sebesar Rp34.752.706.745,87 dan per 31 Desember 2023 sebesar Rp20.812.495.777,38. Rincian saldo rekening Kas Daerah per 31 Desember 2024 sebagai berikut:

**Tabel 65 Penjelasan Rekonsiliasi Kas di BUD 2024**

No	Uraian	Nilai
1	Saldo Bank per 31 Desember 2023	34.753.756.745,87
	Koreksi Tambah :	
2	Kas Lainnya, yaitu utang PFK BUD	(1.050.000,00)
<b>Jumlah</b>		<b>34.752.706.745,87</b>

Adapun rincian nilai Kas di Kas Daerah berdasarkan saldo di rekening Bank per 31 Desember 2024 sebagai berikut.

**Tabel 66 Rincian Rekening Kas di Kas Daerah Tahun 2024 dan Tahun 2023**

No	Uraian	Nama Rekening	31 Desember 2024 (Rp)	31 Desember 2023 (Rp)
<b>A. Bank NTT Cab. Waikabubak</b>				
1.	No. Rek. 01.40.000054-1	Bupati Sumba Barat (Dana PAD)	0,00	0,00
2.	No. Rek. 01.40.000343-8	Rek Kas Umum Daerah Kab Sumba Barat	28.214.194.699,21	14.449.376.881,14
3.	No. Rek. 01.40.000176-6	Bupati Sumba Barat (Tampung JS Deposit)	34.379.218,61	21.320.452,19
4.	No.Rek.009.01.05.001064-1	Rek Penerimaan PBB P2 Kab Sumba Barat	0,00	0,00
<b>B. BRI Cabang Waikabubak</b>				
1.	No.Rek. 0235.01.005523.50.9	Tab. Pemda Sumba Barat	0,00	868.875.392,05
2.	No.Rek. 0235.01.000313.30.7	Giro Pemda Sumba Barat	983.656.653,05	55.339,00
3.	No.Rek. 0235.01.002406.30.0	Pajak Penerangan Jalan	0,00	0,00
<b>C. BNI Cabang Waikabubak</b>				
1.	No. Rek. 0064290693	Giro Hit Bunga BB Pemerintah	5.574.506.044,00	5.472.867.713,00
<b>Jumlah</b>			<b>34.806.736.614,87</b>	<b>20.812.495.777,38</b>

Saldo Kas Daerah menurut BKU hasil rekonsiliasi per 31 Desember 2024 sebesar Rp34.752.706.745,87, sedangkan Saldo Kas Daerah menurut Rekening Bank sebesar Rp34.806.736.614,87 dengan rincian sebagai berikut:



**PEMERINTAH KABUPATEN SUMBA BARAT**  
**CATATAN ATAS LAPORAN KEUANGAN**

Untuk tahun yang berakhir pada tanggal 31 Desember 2024 dan 2023

**Tabel 67 Penjelasan Rekonsiliasi Kas BUD 2024**

No	Uraian	Nilai
A	Saldo Rekening Koran 31 Desember 2024 Kas BUD	Rp34.806.736.614,87
B	Saldo Kas BKU 31 Desember 2024	Rp34.752.706.745,87
<b>SELISIH ( A – B )</b>		<b>Rp54.029.869,00</b>
C	MUTASI KURANG : Kekeliruan Penyetoran oleh Pihak Bank NTT atas Pajak Galian C PT. Mitra sesuai Surat Pimpinan Bank NTT Cab. Waikabubak Nomor : 003/BNTT.KC-1009/I/2025, tanggal 8 Januari 2025	(Rp52.979.869,00)
D	Kas lainnya – Utang PFK BUD	(Rp1.050.000,00)
<b>Saldo Kas BUD</b>		<b>Rp34.752.706.745,87</b>

Saldo rekening Koran BUD per 31 Desember 2024 sebesar Rp34.806.736.614,87 sedangkan Saldo Kas BKU sebesar Rp34.752.706.745,87 sehingga terdapat selisih sebesar Rp54.029.869,00 terdiri dari:

1. Sebesar Rp52.979.869,00 yang merupakan koreksi atas Kekeliruan Penyetoran oleh Pihak Bank NTT atas Pajak Galian C Kabupaten Sumba Tengah yang disetor pada Rekening PAD Kabupaten Sumba Barat sesuai Surat Pimpinan Bank NTT Cab. Waikabubak Nomor : 003/BNTT.KC-1009/I/2025, tanggal 8 Januari 2025 Perihal Mohon Bantuan Atas kekeliruan Penyetoran; dan
2. Sebesar Rp1.050.000,00 yang di reklas ke Kas lainnya yaitu Utang PFK BUD.

**5.3.1.1.2 KAS DI BENDAHARA PENERIMAAN**

Kas di Bendahara	31 Desember 2024	31 Desember 2023
<b>Penerimaan</b>	<b>Rp251.000,00</b>	<b>Rp3.027.000,00</b>

Kas di Bendahara Penerimaan adalah sisa kas yang berasal dari penerimaan atas pendapatan daerah yang masih berada di Bendahara Penerimaan atau belum disetor ke kas umum daerah. Saldo Kas di Bendahara Penerimaan per 31 Desember 2024 sebesar Rp251.000,00 dan per 31 Desember 2023 Rp3.027.000,00. Kas di Bendahara Penerimaan pada Tahun 2024 merupakan penerimaan atas retribusi kesehatan pada Dinas Kesehatan.

**5.3.1.1.3 KAS DI BENDAHARA PENGELUARAN**

Kas di Bendahara	31 Desember 2024	31 Desember 2023
<b>Pengeluaran</b>	<b>Rp250.000,00</b>	<b>Rp990.000,00</b>



**PEMERINTAH KABUPATEN SUMBA BARAT**  
**CATATAN ATAS LAPORAN KEUANGAN**

Untuk tahun yang berakhir pada tanggal 31 Desember 2024 dan 2023

Kas di Bendahara Pengeluaran adalah sisa kas yang berasal dari penggunaan SP2D jenis UP/GU/TU yang belum disetorkan ke rekening umum daerah. Saldo kas di Bendahara Pengeluaran per 31 Desember 2024 sebesar Rp250.000,00 dan per 31 Desember 2023 sebesar Rp990.000,00. Kas di Bendahara Pengeluaran per 31 Desember 2024 merupakan sisa kas di Bendahara Pengeluaran pada Kecamatan Wanukaka.

*Lampiran 2 Kas di Bendahara Pengeluaran per 31 Desember 2024*

**5.3.1.1.4 KAS DI BENDAHARA FKTP**

<b>Kas di Bendahara FKTP</b>	<b>31 Desember 2024</b>	<b>31 Desember 2023</b>
	<b>Rp5.312.465.580,00</b>	<b>Rp10.334.754.634,00</b>

Kas di Bendahara FKTP adalah sisa kas yang berupa saldo rekening Koran yang berasal dari penggunaan dana kapitasi pada Puskesmas sesuai dengan SP2B yang diterbitkan yang belum dibelanjakan. Kas di Bendahara FKTP per 31 Desember 2024 sebesar Rp5.312.465.580,00 dan per 31 Desember 2023 sebesar Rp10.334.754.634. Rincian Kas di Bendahara FKTP per 31 Desember 2024 sebagai berikut:

**Tabel 68 Rincian Saldo Kas di Bendahara FKTP per 31 Desember 2024**

No	Nama FKTP	No. Rekening BRI	Kas di Bendahara FKTP		
			Saldo di Bank	Saldo Tunai	Total
1	Puskesmas Weekarou	0235-01-005523-50-9	577.596.886,00	18.088.574,00	595.685.460,00
2	Puskesmas Tana Rara	0235-01-001256-30-4	394.216.763,00	5.959.859,00	400.176.622,00
3	Puskesmas Padediwatu	0235-01-001258-30-6	268.969.441,00	4.829.912,00	273.799.353,00
4	Puskesmas Puuweri	0235-01-001251-30-4	1.221.613.980,00	33.010.129,00	1.254.624.109,00
5	Puskesmas Lahihuruk	0235-01-001254-30-2	326.678.954,00	6.183.091,00	332.862.045,00
6	Puskesmas Kareka Nduku	0235-01-001255-30-8	485.176.243,00	6.124.883,00	491.301.126,00
7	Puskesmas Kabukarudi	0235-01-001253-30-6	886.502.064,00	24.817.969,00	911.320.033,00
8	Puskesmas Malata	0235-01-001252-30-0	460.759.174,00	5.591.648,00	466.350.822,00
9	Puskesmas Gaura	0235-01-001250-30-8	168.882.792,00	4.312.891,00	173.195.683,00
10	Puskesmas Lolowanno	0235-01-001800-30-7	78.645.137,00	1.255.296,00	79.900.433,00
11	RS Kelas D Pratama Hobakalla	3499-01-000047-30-5	333.249.894,00	0,00	333.249.894,00
<b>Jumlah</b>			<b>5.202.291.328,00</b>	<b>110.174.252,00</b>	<b>5.312.465.580,00</b>

Kas di Bendahara FKTP per 31 Desember 2024 merupakan SiLPA Kapitasi yang berada di rekening Puskesmas dan Rumah Sakit Tingkat D Pratama Hobakalla.



**PEMERINTAH KABUPATEN SUMBA BARAT**  
**CATATAN ATAS LAPORAN KEUANGAN**

Untuk tahun yang berakhir pada tanggal 31 Desember 2024 dan 2023

*Lampiran 3 Kas di Bendahara FKTP per 31 Desember 2024*

**5.3.1.1.5 KAS DI BENDAHARA BOSP**

<b>Kas di Bendahara BOSP</b>	<b>31 Desember 2024</b>	<b>31 Desember 2023</b>
	<b>Rp2.341.526.315,10</b>	<b>Rp2.232.229.813,10</b>

Kas di Bendahara BOSP adalah sisa kas yang berasal dari pendapatan yang diterima oleh sekolah pengelola dana BOS SD/SMP Negeri dan Dana BOP PAUD Negeri yang belum dibelanjakan dan masih berada di rekening BOSP dan tunai di bendahara BOS. Saldo kas di Bendahara BOSP per 31 Desember 2024 sebesar Rp2.341.526.315,10 dan per 31 Desember 2023 sebesar Rp2.232.229.813,10. Kas di Bendahara BOSP Tahun 2024 terdiri atas saldo kas di rekening bank milik sekolah sebesar Rp2.337.650.688,10 dan kas tunai di tangan bendahara BOS sebesar Rp3.875.627,00. Rincian saldo Kas di Bendahara BOSP per 31 Desember 2024 sebagai berikut:

**Tabel 69 Rincian Kas BOSP per 31 Desember 2024**

No	Sekolah	Saldo di Bank	Saldo Tunai	Jumlah
1	64 SD Negeri	1.393.539.834,16	85.027,00	1.393.624.861,16
2	35 SMP Negeri	937.296.426,94	80.027,00	937.376.453,94
3	6 PAUD Negeri	10.525.000,00	0,00	10.525.000,00
<b>Jumlah</b>		<b>2.341.361.261,10</b>	<b>165.054,00</b>	<b>2.341.526.315,10</b>

Saldo Akhir Kas di Bendahara BOSP per 31 Desember 2024 sebesar Rp2.341.526.315,10 dengan rincian sebagai berikut:

**Tabel 70 Rincian Saldo Kas di Bendahara BOSP**

Sekolah	Saldo Awal	Koreksi Saldo Awal	Pendapatan	Belanja	Saldo Akhir
64 SD Negeri	1.349.601.000,16	0,00	9.977.053.418,00	9.933.029.557,00	1.393.624.861,16
35 SMP Negeri	882.628.812,94	0,00	8.673.161.817,00	8.618.414.176,00	937.376.453,94
6 PAUD Negeri	0,00	10.525.000,00	120.280.000,00	120.280.000,00	10.525.000,00
<b>Jumlah</b>	<b>2.232.229.813,10</b>	<b>10.525.000,00</b>	<b>18.770.495.235,00</b>	<b>18.671.723.733,00</b>	<b>2.341.526.315,10</b>

*Rincian Kas di Bendahara BOSP per 31 Desember 2024 pada Lampiran 4*

**5.3.1.1.6 KAS DI BENDAHARA BLUD**

<b>Kas di Bendahara BLUD</b>	<b>31 Desember 2024</b>	<b>31 Desember 2023</b>
	<b>Rp214.815.545,43</b>	<b>Rp3.016.875.102,30</b>

Kas di BLUD merupakan selisih antara pendapatan yang diterima oleh BLUD dengan pengeluaran BLUD yang masih terdapat pada rekening bank milik BLUD maupun



**PEMERINTAH KABUPATEN SUMBA BARAT**  
**CATATAN ATAS LAPORAN KEUANGAN**

Untuk tahun yang berakhir pada tanggal 31 Desember 2024 dan 2023

kas tunai di Bendahara BLUD. Saldo Kas BLUD per 31 Desember 2024 sebesar Rp214.815.545,43 dan per 31 Desember 2023 sebesar Rp3.016.875.102,30. Kas di Bendahara BLUD Tahun 2024 merupakan saldo di rekening bank milik RSUD Waikabubak. Rincian saldo Kas di BLUD sebagai berikut:

**Tabel 71 Rincian Saldo di Rekening Bank pada Kas di BLUD**

Kas di BLUD	Tahun 2024
Rekening Giro Bank NTT	Rp137.107.563,43
Rekening Giro BRI	Rp77.707.982,00
<b>Jumlah</b>	<b>Rp214.815.545,43</b>

**5.3.1.1.7 KAS DI BENDAHARA BOK**

	<b>31 Desember 2024</b>	<b>31 Desember 2023</b>
<b>Kas di Bendahara BOK</b>	<u><b>Rp843.818.821,00</b></u>	<u><b>Rp1.653.759.832,00</b></u>

Kas di Bendahara BOK adalah saldo kas yang dikelola oleh bendahara di Puskesmas, yang berasal dari Dana BOK yang dialokasikan untuk mendukung kegiatan operasional Puskesmas. Kas di Bendahara BOK per 31 Desember 2024 sebesar Rp843.818.821,00 dan per 31 Desember 2023 sebesar Rp1.653.759.832,00. Rincian Kas di Bendahara BOK pada Tahun 2024 sebagai berikut:

**Tabel 72 Rincian Saldo BOK Puskesmas**

No	Nama Puskesmas	No. Rekening BNI	Saldo Awal	Realisasi Penerimaan 2024	Realisasi Belanja 2024	Saldo per 31 Desember 2024
1	2	3	4	5	6	7 = (4 + 5 - 6)
1	Puskesmas Weekarou	1050655	69.250.392,00	512.897.851,00	538.758.000,00	43.390.243,00
2	Puskesmas Tanarara	1050283	112.567.826,00	402.228.097,00	424.994.000,00	89.801.923,00
3	Puskesmas Padediwatu	1050280	209.026.596,00	137.058.364,00	292.513.976,00	53.570.984,00
4	Puskesmas Puuweri	1050284	257.360.744,00	432.376.496,00	608.456.894,00	81.280.346,00
5	Puskesmas Lahihuruk	1050281	158.335.048,00	344.760.222,00	403.571.466,00	99.523.804,00
6	Puskesmas Kareka Nduku	1050656	150.736.974,00	337.707.955,00	341.676.957,00	146.767.972,00
7	Puskesmas Kabukarudi	1050279	262.401.263,00	339.925.384,00	579.954.300,00	22.372.347,00
8	Puskesmas Malata	1050285	112.262.751,00	252.267.902,00	277.801.660,00	86.728.993,00
9	Puskesmas Gaura	1050282	181.966.711,00	377.594.963,00	543.671.635,00	15.890.039,00
10	Puskesmas Lolowano	1050707	139.851.527,00	416.132.386,00	351.491.743,00	204.492.170,00
<b>Jumlah</b>			<b>1.653.759.832,00</b>	<b>3.552.949.620,00</b>	<b>4.362.890.631,00</b>	<b>843.818.821,00</b>



**PEMERINTAH KABUPATEN SUMBA BARAT**  
**CATATAN ATAS LAPORAN KEUANGAN**

Untuk tahun yang berakhir pada tanggal 31 Desember 2024 dan 2023

**5.3.1.1.8 KAS LAINNYA**

<b>Kas Lainnya</b>	<b>31 Desember 2024</b>	<b>31 Desember 2023</b>
	<b>Rp8.205.356,00</b>	<b>Rp0,00</b>

Kas Lainnya adalah sisa kas yang berasal dari penggunaan SP2D jenis LS yang merupakan kelebihan belanja, sisa PFK dan pajak daerah yang sudah dipungut oleh Bendahara serta sisa kas lain yang berada di Bendahara OPD yang belum disetorkan ke rekening kas umum daerah per 31 Desember 2024. Kas Lainnya per 31 Desember 2024 sebesar Rp8.205.356,00 dan per 31 Desember 2023 sebesar Rp0,00.

**Tabel 73 Penjelasan Kas Lainnya**

Uraian	Nilai (Rp)
Saldo per 31 Desember 2023	0,00
Utang PPh 23 Dinas Pendidikan, Kebudayaan dan Olahraga (Dana BOS)	646.376,00
Utang Pajak Makan Minum pada Sekolah Dinas Pendidikan, Kebudayaan dan Olahraga (Dana BOS)	6.508.980,00
Utang PPh BUD	1.050.000,00
<b>Mutasi Tambah</b>	<b>8.205.356,00</b>
<b>Mutasi Kurang</b>	<b>0,00</b>
Saldo per 31 Desember 2024	<b>8.205.356,00</b>

**5.3.1.1.9 PIUTANG PAJAK**

<b>Piutang Pajak</b>	<b>31 Desember 2024</b>	<b>31 Desember 2023</b>
	<b>Rp4.055.907.832,69</b>	<b>Rp3.587.267.880,33</b>

Piutang Pajak merupakan pajak daerah yang sudah ditetapkan oleh pemerintah daerah melalui SPTPD dan SKPD yang sudah jatuh tempo namun belum dibayarkan oleh wajib pajak. Saldo piutang pajak per 31 Desember 2024 sebesar Rp4.055.907.832,69 dan per 31 Desember 2023 sebesar Rp3.587.267.880,33. Rincian mutasi atas saldo Piutang Pajak Daerah pada Tahun 2024 terdiri dari:

**Tabel 74 Rincian Mutasi Piutang Pajak Tahun 2024**

Uraian	Realisasi
<b>Saldo Awal Piutang Pajak Per 1 Januari 2024</b>	<b>3.587.267.880,33</b>
<b>Mutasi Tambah</b>	<b>568.721.175,00</b>
<b>Piutang Lancar</b>	<b>568.721.175,00</b>
Pajak Reklame	375.000,00
Pajak Hotel	13.091.000,00
Pajak Mineral Bukan Logam Dan Batuan	144.656,00
Restoran	4.687.240,00



**PEMERINTAH KABUPATEN SUMBA BARAT**  
**CATATAN ATAS LAPORAN KEUANGAN**

Untuk tahun yang berakhir pada tanggal 31 Desember 2024 dan 2023

Uraian	Realisasi
Pajak Bumi Dan Bangunan P2	536.003.129,00
BPHTB	14.420.150,00
<b>Mutasi Kurang</b>	<b>100.081.222,64</b>
<b>Piutang Lancar</b>	<b>95.987.671,64</b>
Pajak Reklame	3.844.125,00
Pajak Hotel	4.497.363,64
Restoran	515.850,00
Pajak Bumi Dan Bangunan P2	75.095.183,00
BPHTB	12.035.150,00
<b>Piutang Kurang Lancar</b>	<b>2.188.721,00</b>
Pajak Bumi Dan Bangunan P2	2.188.721,00
<b>Piutang Diragukan</b>	<b>1.904.830,00</b>
Pajak Bumi Dan Bangunan P2	1.904.830,00
<b>Saldo Akhir Piutang Pajak Per 31 Desember 2024</b>	<b>4.055.907.832,69</b>

Rincian Piutang Pajak per 31 Desember 2024 pada Lampiran 5

### 5.3.1.1.10 PIUTANG RETRIBUSI

Piutang Retribusi	<b>31 Desember 2024</b>	<b>31 Desember 2023</b>
	<b>Rp5.672.428.990,00</b>	<b>Rp5.375.399.990,00</b>

Piutang Retribusi merupakan retribusi daerah yang sudah ditetapkan oleh pemerintah daerah melalui SKRD yang sudah jatuh tempo namun belum dibayarkan oleh wajib retribusi. Saldo piutang retribusi per 31 Desember 2024 sebesar Rp5.672.428.990,00 jika dibandingkan dengan per 31 Desember 2023 sebesar Rp5.375.399.990,00 mengalami kenaikan sebesar Rp297.029.000,00 dengan rincian tabel sebesar berikut:

**Tabel 75 Rincian Mutasi Piutang Retribusi Tahun 2024**

No	Nama Perangkat Daerah	Saldo Awal	Mutasi Tambah	Mutasi Kurang	Saldo Akhir
1	Badan Pendapatan Daerah	155.720.990,00	-	-	155.720.990,00
2	Dinas Perhubungan	4.464.000.000,00	67.800.000,00	21.600.000,00	4.510.200.000,00
3	Dinas Koperasi perindustrian dan Perdagangan	444.573.000,00	44.720.000,00	13.850.000,00	475.443.000,00
4	Dinas Pertanian dan Ketahanan Pangan	302.890.000,00	-	-	302.890.000,00
5	Dinas Kelautan dan Perikanan	8.000.000,00	-	-	8.000.000,00
6	Dinas Peternakan	216.000,00	-	216.000,00	-
7	Dinas Kesehatan	-	220.175.000,00	-	220.175.000,00
<b>Jumlah</b>		<b>5.375.399.990,00</b>	<b>332.695.000,00</b>	<b>35.666.000,00</b>	<b>5.672.428.990,00</b>

Rincian Piutang Retribusi Tahun Anggaran 2024 dan 2023 adalah sebagai berikut:



**PEMERINTAH KABUPATEN SUMBA BARAT**  
**CATATAN ATAS LAPORAN KEUANGAN**

Untuk tahun yang berakhir pada tanggal 31 Desember 2024 dan 2023

**Tabel 76 Rincian Piutang Retribusi Tahun 2024 dan 2023**

Piutang Retribusi	SKPD	2024 Rp	2023 Rp
Truk Manda Elu	Dinas Perhubungan	312.600.000,00	266.400.000,00
Pelayanan Parkir di Tepi Jalan Umum	Dinas Perhubungan	4.197.600.000,00	4.197.600.000,00
Sewa kios dan ruko	Dinas Koperindag	475.443.000,00	444.573.000,00
Suprainsus	Dinas Pertanian & KP	302.890.000,00	302.890.000,00
Water Boom	Dinas Perikanan	8.000.000,00	8.000.000,00
Sewa rumah dinas	Dinas Peternakan	-	216.000,00
Pemakaian kekayaan daerah	Bapenda	155.720.990,00	155.720.990,00
Piutang Retribusi Pelayanan Kesehatan	Dinas Kesehatan	220.175.000,00	-
<b>Jumlah Sebelum Penyisihan Piutang Tak Tertagih</b>		<b>5.672.428.990,00</b>	<b>5.375.399.990,00</b>
<b>Penyisihan Piutang Tidak Tertagih</b>		<b>(5.373.236.290,00)</b>	<b>(5.213.639.990,00)</b>
<b>Jumlah Sesudah Penyisihan Piutang Tak Tertagih</b>		<b>299.192.700,00</b>	<b>161.760.000,00</b>

*Rincian Piutang Retribusi per 31 Desember 2024 pada Lampiran 5*

Penjelasan rincian piutang retribusi yaitu sebagai berikut.

1. Piutang Truk Manda Elu pada Dinas Perhubungan ada penambahan SKRD sebesar Rp67.800.000,00 dan ada pelunasan sebesar Rp21.600.000,00;
2. Piutang parkir di tepi jalan umum pada Dinas Perhubungan sebesar Rp4.197.600.000,00 merupakan piutang dari tahun sebelumnya;
3. Piutang sewa kios dan ruko dan sewa tanah pada Dinas Koperasi dan Perdagangan sebesar Rp475.443.000,00 dengan rincian Penambahan SKRD Rp44.720.000,00 dan pelunasan sebesar Rp13.850.000,00;
4. Piutang Suprainsus pada Dinas Pertanian sebesar Rp302.890.000,00 merupakan piutang dari tahun sebelumnya;
5. Piutang *Water Boom* pada Dinas Perikanan sebesar Rp8.000.000,00 merupakan piutang dari tahun sebelumnya;
6. Pelunasan piutang sewa rumah dinas pada Dinas Peternakan dari tahun sebelumnya sebesar Rp216.000,00;
7. Piutang Pemakaian kekayaan daerah pada Badan Pendapatan Daerah sebesar Rp155.720.990,00 merupakan piutang dari tahun sebelumnya.
8. Piutang retribusi pelayanan Kesehatan (Non Kapitasi pada 10 Puskesmas pada Dinas Kesehatan) sebesar Rp220.175.000,00



**PEMERINTAH KABUPATEN SUMBA BARAT**  
**CATATAN ATAS LAPORAN KEUANGAN**

Untuk tahun yang berakhir pada tanggal 31 Desember 2024 dan 2023

**5.3.1.1.11 PIUTANG LAIN-LAIN PAD YANG SAH**

<b>Piutang Lain-lain PAD</b>	<b>31 Desember 2024</b>	<b>31 Desember 2023</b>
<b>yang Sah</b>	<b>Rp4.072.292.346,95</b>	<b>Rp2.794.656.791,78</b>

Piutang Lain- Lain PAD yang Sah merupakan denda pajak dan retribusi daerah yang belum dibayarkan. Saldo Piutang Lain-lain PAD yang sah per 31 Desember 2024 sebesar Rp4.072.292.346,95 dan per 31 Desember 2023 sebesar Rp2.794.656.791,78. Piutang Lain-lain PAD yang Sah pada Tahun 2024 berada Badan Keuangan dan Aset Daerah, Rumah Sakit Umum Daerah (BLUD) serta Badan Pendapatan Daerah, dengan rincian sebagai berikut:

**Tabel 77 Penjelasan Piutang Lain-lain PAD yang Sah**

No	Jenis Pajak	Saldo 31 Des 2024
1	Badan Pendapatan Daerah	64.058.104,00
2	Badan Keuangan Dan Aset Daerah	312.984.250,95
3	Rsud Waikabubak	3.695.249.992,00
<b>Jumlah</b>		<b>4.072.292.346,95</b>

*Rincian Piutang Lain-lain PAD yang Sah per 31 Desember 2024 pada Lampiran 5*

Koreksi kurang piutang DBH Non Tunai Desember 2022 melalui TDF sebesar Rp259.512,00 yang telah dilunasi pada Tahun 2023 pada Badan Keuangan dan Aset Daerah;

1. Mutasi tambah sebesar Rp3.695.249.992,00 yaitu piutang BPJS pada RSUD pada Tahun 2024 klaim bulan Oktober s/d Desember 2024, Kelebihan Pembayaran Gaji dan Tunjangan pada Badan keuangan dan Aset Daerah sebesar Rp27.620.000,00, Kurang Volume Pekerjaan belanja modal Gedung dan bangunan sebesar Rp170.276.563,83, Kurang Volume 8 Pekerjaan Belanja modal Jalan Jaringan dan Irigasi sebesar Rp105.242.787,12;
2. Mutasi kurang sebesar Rp2.720.494.275,78 terdiri dari piutang Tahun 2023 atas Klaim BPJS pada RSUD Waikabubak sebesar Rp2.713.301.831,00 dan piutang denda keterlambatan pekerjaan fisik pada Badan Keuangan dan Aset Daerah sebesar Rp7.192.444,78 yang telah dilunasi Tahun 2024.



**PEMERINTAH KABUPATEN SUMBA BARAT**  
**CATATAN ATAS LAPORAN KEUANGAN**

Untuk tahun yang berakhir pada tanggal 31 Desember 2024 dan 2023

**5.3.1.1.12 PIUTANG TRANSFER**

	<b>31 Desember 2024</b>	<b>31 Desember 2023</b>
<b>Piutang Transfer</b>	<b>Rp4.208.412.996,00</b>	<b>Rp5.247.953.262,00</b>

Piutang Transfer merupakan nilai Bagi Hasil Pajak Provinsi NTT yang merupakan hak Kabupaten Sumba Barat. Berdasarkan Surat No. BU.900.1.14.3/05/BPAD/2025 perihal Hutang Bagi Hasil Pajak TA 2024, kurang bayar atas Dana Bagi Hasil Pajak dari Pemerintah Provinsi NTT untuk Kabupaten Sumba Barat sebesar Rp4.208.412.996,00. Sehingga saldo Piutang Transfer per 31 Desember 2024 sebesar Rp4.208.412.996,00, jika dibandingkan dengan per 31 Desember 2023 sebesar Rp5.247.953.262,00, sehingga mengalami penurunan sebesar Rp1.039.540.266,00. Rincian Mutasi tambah dan mutasi kurang Piutang Transfer dapat dilihat dari tabel berikut:

**Tabel 78 Penjelasan Piutang Transfer**

No	Jenis Pajak	Saldo Awal	Mutasi		Saldo Akhir
			Tambah	Kurang	
1	PKB	1.898.958.205,00	1.455.211.362,00	1.898.958.205,00	1.455.211.362,00
2	BBNKB	833.301.519,00	1.061.718.254,00	833.301.519,00	1.061.718.254,00
3	PBB-KB	2.514.794.628,00	1.691.119.082,00	2.514.794.628,00	1.691.119.082,00
4	Pajak Air Bawah Tanah	898.910,00	364.298,00	898.910,00	364.298,00
<b>Jumlah</b>		<b>5.247.953.262,00</b>	<b>4.208.412.996,00</b>	<b>5.247.953.262,00</b>	<b>4.208.412.996,00</b>

**5.3.1.1.13 PIUTANG LAINNYA**

	<b>31 Desember 2024</b>	<b>31 Desember 2023</b>
<b>Piutang Lainnya</b>	<b>Rp421.782.156,23</b>	<b>Rp421.782.156,23</b>

Piutang Lainnya adalah Piutang yang tidak dapat diklasifikasikan sebagai Piutang Pajak, Piutang retribusi, dan Piutang Lain-lain PAD yang Sah yang terdiri dari piutang macet dana pemberdayaan dan kelebihan pembayaran pihak ketiga yang kemungkinan tertagihnya minim. Saldo piutang lainnya per 31 Desember 2024 sebesar Rp421.782.156,23 dan jika dibandingkan dengan saldo tahun 2023 tidak terdapat perubahan nilai. Rincian Piutang Lainnya terdiri dari:

**Tabel 79 Rincian Piutang Lainnya**

No	Perangkat Daerah	Saldo Akhir (Rp)
1	Dinas Pekerjaan Umum Dan Pertambangan	288.430.156,23



**PEMERINTAH KABUPATEN SUMBA BARAT**  
**CATATAN ATAS LAPORAN KEUANGAN**

Untuk tahun yang berakhir pada tanggal 31 Desember 2024 dan 2023

2	Dinas Pertanian Dan Ketahanan Pangan	119.820.000,00
3	Satuan Polisi Pamong Praja	13.532.000,00
<b>Jumlah</b>		<b>421.782.156,23</b>

Rincian Piutang Lainnya per 31 Desember 2024 pada Lampiran 6

**5.3.1.1.14 PENYISIHAN PIUTANG**

<b>Penyisihan Piutang</b>	<b>31 Desember 2024</b>	<b>31 Desember 2023</b>
	<b>(Rp8.386.550.126,10)</b>	<b>(Rp7.776.194.405,27)</b>

Penyisihan Piutang adalah cadangan yang dibentuk menggunakan metode *aging schedule* dari akun piutang berdasarkan penggolongan kualitas piutang. Saldo penyisihan piutang per 31 Desember 2024 sebesar (Rp8.386.550.126,10) jika dibandingkan dengan per 31 Desember 2023 sebesar (Rp7.776.194.405,27) sehingga mengalami kenaikan sebesar Rp610.355.720,83 yaitu :

**Tabel 80 Penyisihan Per Jenis Piutang Tahun 2024**

No	Jenis Piutang	Saldo Awal (Rp)	Mutasi (Rp)		Saldo Akhir (Rp)
			Tambah	Kurang	
1	Pajak Daerah	2.163.078.013,71	448.143.096,63	0,00	2.611.221.110,34
2	Retribusi Daerah	5.213.639.990,00	162.420.925,00	1.722.700,00	5.374.338.215,00
3	Lain-lain PAD	64.059.401,56	1.515.696,76	1.297,56	65.573.800,76
4	Piutang Lainnya	335.417.000,00	0,00	0,00	335.417.000,00
5	Piutang Bagi Hasil Provinsi	0,00	0,00	0,00	0,00
<b>Jumlah</b>		<b>7.776.194.405,27</b>	<b>612.079.718,39</b>	<b>1.723.997,56</b>	<b>8.386.550.126,10</b>

Rincian penyisihan piutang per SKPD sebesar Rp8.386.550.126,10 terdiri dari sebagai berikut:

**Tabel 81 Rincian Penyisihan Piutang**

No	Nama SKPD	Penyisihan Piutang Pajak (Rp)	Penyisihan Piutang Retribusi (Rp)	Penyisihan Lain-lain PAD yang Sah (Rp)	Piutang Lainnya (Rp)	Penyisihan Piutang (Rp)
1	Badan Pendapatan Daerah	2.611.221.110,34	155.720.990,00	64.058.104,00	0,00	2.831.000.204,34
2	Dinas PUPR	0,00	0,00	0,00	202.065.000,00	202.065.000,00
3	Dinas Perhubungan	0,00	4.463.559.000,00	0,00	0,00	4.463.559.000,00
4	Dinas Koperasi dan Perdagangan	0,00	443.067.350,00	0,00	0,00	443.067.350,00
5	Satpol PP dan Pemadam Kebakaran	0,00	0,00	0,00	13.532.000,00	13.532.000,00
6	Dinas Perikanan	0,00	8.000.000,00	0,00	0,00	8.000.000,00
7	Dinas Pertanian dan Ketahanan Pangan	0,00	302.890.000,00	0,00	119.820.000,00	422.710.000,00
8	Dinas Kesehatan	0,00	1.100.875,00	0,00	0,00	1.100.875,00



**PEMERINTAH KABUPATEN SUMBA BARAT**  
**CATATAN ATAS LAPORAN KEUANGAN**

Untuk tahun yang berakhir pada tanggal 31 Desember 2024 dan 2023

9	Badan Keuangann dan Aset Daerah	0,00	0,00	1.515.696,76	0,00	1.515.696,76
<b>Jumlah</b>		<b>2.611.221.110,34</b>	<b>5.374.338.215,00</b>	<b>65.573.800,76</b>	<b>335.417.000,00</b>	<b>8.386.550.126,10</b>

*Rincian Perhitungan Penyisihan Piutang per 31 Desember 2024 pada Lampiran 7*

**5.3.1.1.15 BEBAN DIBAYAR DI MUKA**

<b>Beban dibayar</b>	<b>31 Desember 2024</b>	<b>31 Desember 2023</b>
<b>di Muka</b>	<b>Rp1.950.815.208,00</b>	<b>Rp0,00</b>

Beban dibayar dimuka per 31 Desember 2024 sebesar Rp1.950.815.208,00 dan per 31 Desember 2023 sebesar Rp0,00. Rincian Beban dibayar dimuka per SKPD dapat dirincikan sebagai berikut:

**Tabel 82 Rincian Penjelasan Beban dibayar di Muka**

OPD	Uraian	Nilai (Rp)
RS Hobakalla Kelas D	Belanja Listrik yang telah dibayarkan penuh pada Tahun 2024, namun belum diterima seluruhnya di Tahun 2024	120.402.000,00
Badan Kesatuan Bangsa dan Politik	Sisa dana hibah dari KPU, Bawaslu dan Polres Kab. Sumba Barat untuk pelaksanaan pemilu yang belum disetorkan sampai dengan 31 Desember 2024	1.830.413.208,00
<b>Total</b>		<b>1.950.815.208,00</b>

**5.3.1.1.16 PERSEDIAAN**

<b>Persediaan</b>	<b>31 Desember 2024</b>	<b>31 Desember 2023</b>
	<b>Rp30.727.495.894,53</b>	<b>Rp21.862.184.231,38</b>

Persediaan per 31 Desember 2024 sebesar Rp30.727.495.894,53 dan per 31 Desember 2023 sebesar Rp21.862.184.231,38. Persediaan adalah aset lancar dalam bentuk barang atau perlengkapan yang dimaksudkan untuk mendukung kegiatan operasional pemerintah daerah, dan barang-barang yang dimaksudkan untuk diserahkan dalam rangka pelayanan kepada masyarakat. Rincian saldo persediaan per 31 Desember 2024 sebesar Rp30.727.495.894,53 sebagai berikut :

**Tabel 83 Rincian Saldo Persediaan**

Jenis Persediaan	31 Desember 2023	Koreksi Saldo Awal	Mutasi Tambah	Mutasi Kurang	31 Desember 2024
ATK	100.948.800,00	-	1.739.386.251,00	1.725.543.601,00	114.791.450,00
Alat Listrik dan Elektronik	-	-	-	-	-
BBM	-	-	577.788.972,03	576.093.972,03	1.695.000,00
Materai	150.000,00	-	71.623.900,00	71.593.900,00	180.000,00



**PEMERINTAH KABUPATEN SUMBA BARAT**  
**CATATAN ATAS LAPORAN KEUANGAN**

Untuk tahun yang berakhir pada tanggal 31 Desember 2024 dan 2023

Jenis Persediaan	31 Desember 2023	Koreksi Saldo Awal	Mutasi Tambah	Mutasi Kurang	31 Desember 2024
Bahan Pembersih	123.140.580,00	-	255.209.940,00	234.716.160,00	143.634.360,00
Alkes Pakai Habis	929.610.770,14	-	11.392.770.592,73	6.151.824.093,77	6.170.557.269,10
Barang Cetakan	584.831.920,00	-	417.837.000,00	460.315.750,00	542.353.170,00
Bibit Ternak	46.504.000,00	-	299.640.000,00	311.801.000,00	34.343.000,00
Obat - Obatan dan BMHP	8.092.615.789,86	1.503.280.723,18	8.024.797.536,14	12.751.671.597,37	4.869.022.451,81
Obat - Obatan	2.660.059.947,38	-	5.327.796.273,32	4.954.974.163,41	3.032.882.057,29
Bibit Tanaman	1.434.472.060,00	-	-	1.434.472.060,00	-
Makanan Ternak	194.158.894,00	-	760.869.075,00	640.069.519,00	314.958.450,00
Makanan Pasien	11.316.375,00	-	861.010.852,80	860.754.104,80	11.573.123,00
Peralatan Rumah Tangga	-	-	-	-	-
Barang Lainnya	19.250.000,00	-	45.170.200,23	24.508.350,63	39.911.849,60
Suku Cadang	-	-	1.018.500,00	407.400,00	611.100,00
Barang yang diserahkan kepada Masyarakat	7.665.125.095,00	-	16.194.179.850,00	8.408.322.331,27	15.450.982.613,73
<b>Jumlah</b>	<b>21.862.184.231,38</b>	<b>1.503.280.723,18</b>	<b>45.969.098.943,25</b>	<b>38.607.068.003,28</b>	<b>30.727.495.894,53</b>

*Rincian Daftar Persediaan per 31 Desember 2024 pada Lampiran 8*

Penjelasan terkait mutasi saldo Persediaan sebagai berikut.

1. Koreksi saldo awal berupa penambahan nilai Persediaan sebesar Rp1.503.280.723,18 adalah kesalahan pencatatan persediaan atas obat – obatan dan barang medis habis pakai pada Dinas Kesehatan;
2. Mutasi Tambah Sebesar Rp45.969.098.943,25 dari Belanja Barang habis pakai untuk kebutuhan kantor, bibit ternak, makanan ternak, suku cadang kendaraan, bahan bakar kendaraan, obat-obatan, alat kesehatan habis pakai, dan belanja barang yang diserahkan ke masyarakat serta barang lainnya.
3. Mutasi Kurang sebesar Rp38.607.068.003,28 dari pengeluaran atas Belanja Barang habis pakai untuk kebutuhan kantor, bibit ternak, makanan ternak, suku cadang kendaraan, bahan bakar kendaraan, obat-obatan, alat kesehatan habis pakai, dan belanja barang yang diserahkan ke masyarakat serta barang lainnya.



**PEMERINTAH KABUPATEN SUMBA BARAT**  
**CATATAN ATAS LAPORAN KEUANGAN**

Untuk tahun yang berakhir pada tanggal 31 Desember 2024 dan 2023

**5.3.1.2 INVESTASI JANGKA PANJANG**

<b>Investasi Jangka Panjang</b>	<b>31 Desember 2024</b>	<b>31 Desember 2023</b>
	<b>Rp91.076.797.713,00</b>	<b>Rp86.977.562.128,00</b>

Investasi Jangka Panjang Tahun 2024 sebesar Rp91.076.797.713,00, jika dibandingkan dengan tahun 2023 sebesar Rp86.977.562.128,00 atau mengalami kenaikan sebesar Rp4.099.235.585,00. Investasi jangka panjang adalah penempatan dana atau aset dalam jangka waktu yang melebihi 12 bulan, dengan tujuan untuk memperoleh manfaat ekonomi, sosial, atau manfaat lainnya dalam jangka panjang. Investasi ini biasanya terkait dengan pembelian surat berharga, penanaman modal langsung, atau aset lain yang dimaksudkan untuk dimiliki dan digunakan dalam jangka waktu yang relatif lama.

**5.3.1.2.1 INVESTASI PERMANEN**

<b>Investasi Permanen</b>	<b>31 Desember 2024</b>	<b>31 Desember 2023</b>
	<b>Rp91.076.797.713,00</b>	<b>Rp86.977.562.128,00</b>

Penambahan saldo Investasi Permanen Tahun 2024 merupakan saldo Investasi Jangka Panjang berupa penyertaan modal Pemerintah Kabupaten Sumba Barat sebesar Rp4.099.235.585,00. Investasi permanen terdapat pada Badan Keuangan dan Aset Daerah sebesar Rp91.076.797.713,00

Investasi Permanen tersebut tidak dimaksudkan untuk diperjualbelikan, tetapi untuk mendapatkan dividen dan/atau pengaruh yang signifikan dalam jangka panjang dan/atau menjaga hubungan kelembagaan.

**5.3.1.2.1.1 PENYERTAAN MODAL PEMERINTAH DAERAH**

<b>Penyertaan Modal Pemerintah Daerah</b>	<b>31 Desember 2024</b>	<b>31 Desember 2023</b>
	<b>Rp91.076.797.713,00</b>	<b>Rp86.977.562.128,00</b>

Pernyataan Modal Pemda per 31 Desember 2024 sebesar Rp91.076.797.713,00 merupakan nilai Investasi Permanen berupa Penyertaan Modal Pemerintah Kabupaten Sumba Barat. Penambahan saldo tersebut merupakan nilai penyertaan modal pada Bank NTT Tahun 2024, Penyertaan Modal terdiri dari:



**PEMERINTAH KABUPATEN SUMBA BARAT**  
**CATATAN ATAS LAPORAN KEUANGAN**

Untuk tahun yang berakhir pada tanggal 31 Desember 2024 dan 2023

**Tabel 84 Penyertaan Modal Pemerintah Daerah**

No	Uraian	2024	2023
1	<b>PD Sumbar Dharma</b>		
	Modal	1.019.500.000,00	1.019.500.000,00
	Modal (2005)	498.688.600,00	498.688.600,00
	Modal (2006)	250.000.000,00	250.000.000,00
	Laba (Rugi) Ditahan	(981.499.871)	(981.499.871)
	Laba (Rugi) Berjalan	(50.206.601)	(50.206.601)
	<b>Sub Jumlah</b>	<b>736.482.128,00</b>	<b>736.482.128,00</b>
2	<b>Bank NTT</b>		
	Setoran Modal 2002	634.000.000,00	634.000.000,00
	Setoran Modal 2003	500.000.000,00	500.000.000,00
	Setoran Modal 2004	2.545.000.000,00	2.545.000.000,00
	Setoran Modal 2005	1.024.340.000,00	1.024.340.000,00
	Setoran Modal 2006	5.000.000.000,00	5.000.000.000,00
	Setoran Modal 2009	3.500.000.000,00	3.500.000.000,00
	Setoran Modal 2010	1.796.660.000,00	1.796.660.000,00
	Setoran Modal 2011	1.500.000.000,00	1.500.000.000,00
	Setoran Modal 2012	1.500.000.000,00	1.500.000.000,00
	Setoran Modal 2013	1.500.000.000,00	1.500.000.000,00
	Setoran Modal 2014	20.500.000.000,00	20.500.000.000,00
	Setoran Modal 2015	15.000.000.000,00	15.000.000.000,00
	Setoran Modal 2020	3.741.080.000,00	3.741.080.000,00
	Setoran Modal 2021	13.750.000.000,00	13.750.000.000,00
	Setoran Modal 2022	13.750.000.000,00	13.750.000.000,00
Setoran Modal 2024	4.099.235.585,00	-	
	<b>Sub Jumlah</b>	<b>90.340.315.585,00</b>	<b>86.241.080.000,00</b>
	<b>Jumlah</b>	<b>91.076.797.713,00</b>	<b>86.977.562.128,00</b>

1. Perusahaan Daerah Sumbar Dharma.

Tidak terdapat perubahan nilai investasi permanen pada PD Sumbar Dharma karena sejak tahun 2022 tidak beroperasi dan sudah dibekukan berdasarkan Keputusan Bupati Sumba Barat Nomor: KEP/HK/270/2022 tentang Pembekuan Aktivitas usaha Perusahaan Daerah Sumbar Dharma Kabupaten Sumba Barat. Bank NTT.

2. Bank NTT

Penyertaan modal Pemerintah Kabupaten Sumba Barat pada Bank NTT per 31 Desember 2024 sebesar Rp90.340.315.585,00. Terdapat penambahan sebesar Rp4.099.235.585,00 yang berasal dari Penyertaan Modal Pemerintah Daerah sehingga saldonya mengalami perubahan dari Rp86.241.080.000,00. Pencatatan Penyertaan Modal Pemerintah Daerah pada Bank NTT menggunakan metode pencatatan biaya. Penyertaan modal Pemerintah Daerah Kabupaten Sumba Barat dari Bank NTT untuk



**PEMERINTAH KABUPATEN SUMBA BARAT**  
**CATATAN ATAS LAPORAN KEUANGAN**

Untuk tahun yang berakhir pada tanggal 31 Desember 2024 dan 2023

tahun buku 2024 adalah sebesar 4,24% atau dengan nominal sebesar Rp90.340.315.585,00.

**5.3.1.3 ASET TETAP**

<b>ASET TETAP</b>	<b>31 Desember 2024</b>	<b>31 Desember 2023</b>
	<b>Rp1.234.162.232.319,73</b>	<b>Rp1.182.224.012.744,12</b>

Aset tetap adalah aset berwujud yang mempunyai masa manfaat lebih dari 12 (dua belas) bulan untuk digunakan dalam kegiatan pemerintah atau dimanfaatkan oleh masyarakat umum. Aset tetap per 31 Desember 2024 sebesar Rp1.234.162.232.319,73. Terhadap saldo Aset Tetap per 31 Desember 2024 dilakukan mutasi sebagai berikut:

**Tabel 85 Rincian Realisasi Aset Tetap Tahun 2024 dan 2023**

No	Uraian	31 Desember 2024 (Rp)	31 Desember 2023 (Rp)
1	Tanah	87.204.504.538,00	87.214.131.038,00
2	Peralatan dan Mesin	525.703.848.138,73	490.937.169.030,90
3	Gedung dan Bangunan	816.932.847.132,03	775.279.420.439,41
4	Jalan, Irigasi dan Jaringan	1.472.381.370.541,14	1.374.223.659.385,68
5	Aset Tetap Lainnya	54.435.213.738,41	51.906.139.692,09
6	Konstruksi Dalam Pengerjaan	9.090.719.614,02	20.000.656.167,91
7	Akumulasi Penyusutan	(1.731.586.271.382,60)	(1.617.337.163.009,87)
	<b>Jumlah</b>	<b>1.234.162.232.319,73</b>	<b>1.182.224.012.744,12</b>

Adapun penjelasan mutasi setiap Aset Tetap pada Tahun 2024 sebagai berikut.

**Tabel 86 Daftar Mutasi Aset Tetap**

No	Uraian	Saldo per 31 Desember 2023	Koreksi Saldo Awal	Mutasi		Saldo Akhir Per 31 Desember 2024
				Bertambah	Berkurang	
1	Tanah	87.214.131.038,00	-	22.998.500,00	32.625.000,00	87.204.504.538,00
2	Peralatan dan Mesin	490.937.169.030,90	-	37.577.644.175,43	2.810.965.067,60	525.703.848.138,73
3	Gedung dan Bangunan	775.279.420.439,41	-	52.156.147.334,13	10.502.720.641,51	816.932.847.132,03
4	Jalan, Irigasi dan Jaringan	1.374.223.659.385,68	-	101.122.443.242,82	2.964.732.087,36	1.472.381.370.541,14
5	Aset Tetap Lainnya	51.906.139.692,09	-	3.211.374.508,32	682.300.462,00	54.435.213.738,41
6	Konstruksi Dalam Pengerjaan	20.000.656.167,91	-	957.190.273,53	11.867.126.827,42	9.090.719.614,02
7	Akumulasi Penyusutan	(1.617.337.163.009,87)	4.281.828.627,21	(123.245.675.818,93)	(4.714.738.818,99)	(1.731.586.271.382,60)
	<b>Jumlah</b>	<b>1.182.224.012.744,12</b>	<b>4.281.828.627,21</b>	<b>71.802.122.215,29</b>	<b>24.145.731.266,90</b>	<b>1.234.162.232.319,73</b>



**PEMERINTAH KABUPATEN SUMBA BARAT**  
**CATATAN ATAS LAPORAN KEUANGAN**

Untuk tahun yang berakhir pada tanggal 31 Desember 2024 dan 2023

**5.3.1.3.1 TANAH**

<b>Tanah</b>	<b>31 Desember 2024</b>	<b>31 Desember 2023</b>
	<b>Rp87.204.504.538,00</b>	<b>Rp87.214.131.038,00</b>

Saldo Aset Tetap Tanah per 31 Desember 2024 sebesar Rp87.204.504.538,00 jika dibandingkan dengan tahun 2023 sebesar Rp87.214.131.038,00, sehingga mengalami penurunan tanah sebesar Rp9.626.500,00. Jumlah tersebut merupakan nilai tanah yang memenuhi klasifikasi aset tetap yaitu tanah yang diperoleh dengan maksud untuk dipakai dalam kegiatan operasional Pemerintah Daerah dan dalam kondisi siap pakai per 31 Desember 2024 dan 2023.

**Tabel 87 Uraian Penjelasan Mutasi pada Aset Tetap - Tanah**

Uraian	Nilai (Rp)
Saldo Awal per 1 Januari 2024	87.214.131.038,00
Mutasi tambah	22.998.500,00
Penilaian	22.998.500,00
Mutasi kurang	32.625.000,00
Aset Lain-lain/Pemanfaatan	32.625.000,00
Saldo per 31 Desember 2024	87.204.504.538,00

Saldo tanah per 31 Desember 2024 sebesar Rp87.204.504.538,00 dengan rincian sebagai berikut:

1. Mutasi Tambah sebesar Rp22.998.500,00 adalah Penilaian atas Hibah Tanah Kantor BPP Wee Patola Sebesar Rp8.746.500,00 dan Tanah Kantor BPP Gaura Rp14.252.000,00 pada Dinas Pertanian Dan Ketahanan Pangan.
2. Mutasi Kurang sebesar Rp32.625.000,00 adalah Pinjam Pakai Tanah Bangunan Kantor Pememerintah oleh Kantor Litbang P2B2/ Kesehatan yang tercatat dalam Aset Tetap Tanah Kecamatan Kota Waikabubak

*Rincian Daftar Aset Tetap - Tanah pada Lampiran 9*

**5.3.1.3.2 PERALATAN DAN MESIN**

<b>Peralatan dan Mesin</b>	<b>31 Desember 2024</b>	<b>31 Desember 2023</b>
	<b>Rp525.703.848.138,73</b>	<b>Rp490.937.169.030,90</b>



**PEMERINTAH KABUPATEN SUMBA BARAT**  
**CATATAN ATAS LAPORAN KEUANGAN**

Untuk tahun yang berakhir pada tanggal 31 Desember 2024 dan 2023

Saldo Peralatan dan Mesin per 31 Desember 2024 sebesar Rp525.703.848.138,73. Jumlah tersebut mencakup mesin-mesin, kendaraan bermotor, alat elektronik, seluruh inventaris kantor, dan peralatan lainnya yang nilai satuannya diatas Rp1.000.000,00 (menurut kebijakan akuntansi batasan minimal harga satuan peralatan dan mesin bernilai Rp1.000.000,00) dan masa manfaatnya lebih dari 12 (dua belas) bulan, serta dalam kondisi siap pakai per 31 Desember 2024 dengan rincian sebagai berikut :

**Tabel 88 Penjelasan Aset Tetap - Peralatan dan Mesin**

Uraian	Nilai (Rp)
<b>Saldo Awal 1 Januari 2024</b>	<b>490.937.169.030,90</b>
<b>Tambah</b>	<b>37.577.644.175,43</b>
Belanja Modal	36.281.714.194,00
Belanja Barang dan Jasa	191.134.000,00
Reklas dari Gedung dan Bangunan	392.251.481,43
Reklas dari Jalan, Irigasi dan Jaringan	88.089.500,00
Reklas dari Aset Tetap Lainnya	7.700.000,00
Reklas dari Aset Lain-lain	376.290.000,00
Hibah	240.465.000,00
<b>Kurang</b>	<b>2.810.965.067,60</b>
Reklas ke Jalan, Irigasi dan Jaringan	251.781.395,40
Reklas ke Aset Tetap Lainnya	6.789.200,00
Reklas ke Aset Lain-lain	401.953.800,00
Belanja Modal Peralatan dan mesin di bawah Kapitalisasi	1.492.914.440,08
Reklas ke Aset Lain-lain/Pemanfaatan	616.794.700,00
Reklas ke Pemeliharaan	40.731.532,12
<b>Saldo per 31 Desember 2024</b>	<b>525.703.848.138,73</b>

1. Mutasi Tambah sebesar Rp37.577.644.175,43 terdiri dari :
  - a. Realisasi belanja modal sebesar Rp36.281.714.194,00;
  - b. Realisasi Belanja barang jasa sebesar Rp191.134.000,00 yang masuk ke Aset Tetap Peralatan dan Mesin terdiri dari :

**Tabel 89 Penjelasan Peralatan dan Mesin**

No	Perangkat Daerah	Uraian (Rp)
1	Dinas Perhubungan	49.999.000,00
2.	Dinas Pertanian Dan Ketahanan Pangan	9.435.000,00
3.	Dinas Lingkungan Hidup	30.000.000,000
4.	Badan Keuangan, Aset Daerah	101.700.000,00
	<b>Jumlah</b>	<b>191.134.000,00</b>



**PEMERINTAH KABUPATEN SUMBA BARAT**  
**CATATAN ATAS LAPORAN KEUANGAN**

Untuk tahun yang berakhir pada tanggal 31 Desember 2024 dan 2023

- c. Reklas dari Gedung dan Bangunan sebesar Rp392.251.481,43 Pada Dinas Pendidikan Kepemudaan Dan Olahraga.
  - d. Reklas dari Jalan, Irigasi dan Jaringan, sebesar Rp88.089.500,00 terdiri Water Level h=100, Kunci Pipa ½ “3”, Male adaptor hope 50 mm, Elbow draf luar hope 50 mm, alat test debit air, dan alat cuci panel surya sebesar Rp63.769.500,00 pada Dinas Pekerjaan Umum dan Penataan Ruang dan Rambu-rambu Bencana sebesar Rp24.320.000,00 pada Badan Penanggulangan Bencana Daerah;
  - e. Reklas ke Aset tetap Lainnya sebesar Rp7.700.000,00 berupa Rak Gong, Gitar, Mimbar/Podium, Bola Kaki, Tong Sampah dan Matras pada Dinas Pendidikan Kepemudaan dan Olahraga;
  - f. Reklas dari Aset Lain – lain sebesar Rp376.290.000,00 terdiri:
    - 1) Unit Mobil ED 72 JG/ ED 1071 WB sebesar Rp184.400.000,00 pada Badan Kepegawaian, Pelatihan dan Sumber Daya Manusia;
    - 2) Unit Mobil ED 24 B/ED 172 WB/ ED 1132 WB Rp111.650.000,00 pada Badan Keuangan dan Aset Daerah;
    - 3) Pada Sekretariat Daerah sebesar Rp80.240.000,00 yang terdiri dari:
      - a) 1 Unit Mobil ED 26 B/ ED 172 B Rp55.000.000,00;
      - b) 1 unit Motor ED 2073 JG/ ED 2275 WB Rp18.240.000,00;
      - c) 1 unit Laptop Rp7.000.000,00;
  - g. Hibah Dari Perpunas sebesar Rp240.465.000,00 pada Dinas Perpustakaan dan Kearsipan;
2. Mutasi Kurang sebesar Rp2.810.965.067,60 terdiri dari :
- a. Reklas ke Jalan, Irigasi dan Jaringan sebesar Rp251.781.395,40 terdiri dari Belanja Modal Pemasangan meteran Listrik sebesar Rp3.825.000,00 pada Dinas Pendidikan Kepemudaan, dan Olah Raga, Belanja Modal Instalasi Listrik Gedung MPP sebesar Rp27.956.395,40, Belanja Modal Sumur Bor Rp195.000.000,00 dan Reklas Pembuatan Bak Penampung sebesar Rp25.000.000,00 pada Sekretariat Daerah;
  - b. Reklas ke Aset Tetap Lainnya yaitu Buku Panduan Sebesar Rp6.789.200,00 pada Dinas Pendidikan Kepemudaan dan Olahraga;



**PEMERINTAH KABUPATEN SUMBA BARAT**  
**CATATAN ATAS LAPORAN KEUANGAN**

Untuk tahun yang berakhir pada tanggal 31 Desember 2024 dan 2023

- c. Belanja Modal Peralatan dan mesin dibawah Kapitalisasi Sebesar Rp1.492.914.440,08;
- d. Reklas ke Pemeliharaan pada Sekretariat Daerah sebesar Rp40.731.532,12;
- e. Reklas ke aset lain-lain sebesar Rp616.794.700,00 pada Badan Keuangan dan Aset Daerah berupa kendaraan yang digunakan oleh kodim 1613 Sumba Barat sebanyak 3 Unit Mobil Rp603.613.700,00 dan BPS 1 Unit Sepeda Motor Rp13.181.000,00
- f. Reklas Aset Lain – lain sebesar Rp401.953.800,00 terdiri dari:

**Tabel 90 Rincian Reklas ke Aset lain-lain Per SKPD**

No	Perangkat Daerah	Uraian (Rp)
1	Dinas Pekerjaan Umum dan Penataan Ruang	70.590.000,00
2	Dinas Pertanian dan Ketahanan Pangan	81.511.600,00
3	Dinas Pariwisata Ekonomi Kreatif dan Kebudayaan	21.616.200,00
4	Badan Keuangan, dan Aset Daerah	180.814.000,00
5	Sekretariat Daerah	47.422.000,00
<b>Jumlah</b>		<b>401.953.800,00</b>

*Rincian Daftar Aset Tetap Peralatan dan Mesin pada Lampiran 10*

**5.3.1.3.3 GEDUNG DAN BANGUNAN**

<b>Gedung dan</b>	<b>31 Desember 2024</b>	<b>31 Desember 2023</b>
<b>Bangunan</b>	<b>Rp816.932.847.132,03</b>	<b>Rp775.279.420.439,41</b>

Saldo Gedung dan Bangunan per 31 Desember 2024 sebesar Rp816.932.847.132,03. Jumlah tersebut merupakan nilai gedung, bangunan dan monumen yang memenuhi klasifikasi aset tetap yaitu diperoleh dengan maksud tertentu untuk dipakai dalam kegiatan operasional pemda dan dalam kondisi siap pakai per 31 Desember 2024 dan 2023.

Sesuai Pasal 325 Permendagri Nomor 19 Tahun 2016 tentang Pedoman Teknis Pengelolaan Barang Milik Daerah Ayat (3) yang berbunyi: *“Penetapan nilai barang milik daerah dalam rangka penyusunan neraca pemerintah daerah dilakukan dengan berpedoman pada standar akuntansi pemerintah (SAP)”* dan Buletin Teknis Nomor 02 Tahun 2005 tentang Penyusunan Neraca Awal Pemerintah Daerah sebagai pedoman bagi instansi pemerintah daerah dalam menyusun neraca awal sesuai dengan Standar Akuntansi Pemerintah halaman 23 yang berbunyi: *“Untuk keperluan penyusunan neraca awal, nilai wajar gedung dan bangunan adalah harga perolehan jika gedung bangunan tersebut dibeli*



**PEMERINTAH KABUPATEN SUMBA BARAT**  
**CATATAN ATAS LAPORAN KEUANGAN**

Untuk tahun yang berakhir pada tanggal 31 Desember 2024 dan 2023

*atau dibangun setahun atau kurang dari tanggal neraca awal. Jika Gedung dan bangunan diperoleh lebih dari satu tahun sebelum tanggal neraca awal, nilai wajar gedung dan bangunan ditentukan dengan menggunakan NJOP terakhir. Jika terdapat alasan untuk tidak menggunakan NJOP, maka dapat digunakan nilai appraisal dari perusahaan jasa penilai resmi atau membentuk tim penilai yang kompeten”.*

**Tabel 91 Penjelasan Aset Tetap – Gedung dan Bangunan**

Uraian	Nilai (Rp)
<b>Saldo Awal 1 Januari 2024</b>	<b>775.279.420.439,41</b>
<b>Tambah</b>	<b>52.156.147.334,13</b>
Belanja Modal	44.439.223.873,00
Belanja Barang dan Jasa	1.071.125.900,00
Reklas dari Jalan, Irigasi dan Jaringan	60.995.127,13
Reklas dari Aset tetap Lainnya	633.853.000,00
Reklas dari Konstruksi Dalam Pengerjaan	847.059.700,00
Kewajiban	336.094.000,00
Penilaian	3.318.900.000,00
Hibah	1.448.895.734,00
<b>Kurang</b>	<b>10.502.720.641,51</b>
Pembongkaran/Pemusnahan	2.350.626.173,20
Reklas ke Peralatan dan Mesin	392.251.481,43
Reklas ke Jalan Irigasi dan Jaringan	1.716.000.000,00
Belanja Modak Gedung dibawah Kapitalisasi	24.490.000,00
Reklas ke Aset Lain-Lain	164.140.323,05
Reklas ke Aset Lain-Lain/Pemanfaatan	5.684.936.100,00
Kurang Volume Pekerjaan/Kelebihan Pembayaran	170.276.563,83
<b>Saldo per 31 Desember 2024</b>	<b>816.932.847.132,03</b>

1. Mutasi Tambah sebesar Rp52.156.147.334,13 terdiri dari :
  - a. Belanja Modal sebesar Rp44.439.223.873,00.
  - b. Belanja Barang Jasa sebesar Rp1.071.125.900,00 terdiri dari :
  - c. Jasa konsultasi Perencanaan Rehap Bangunan Rp8.000.000,00, Pengawasan Rehap Bangunan Kantor Rp7.995.000,00 dan Rehap Gedung Bangunan Kantor Rp183.770.000 pada Dinas Perikanan;
  - d. Jasa Konsultasi Perencanaan Rp34.820.000,00 dan Jasa Konsultasi Pengawasan Rp24.990.000,00 pada Dinas Perpustakaan dan Kearsipan;
  - e. Jasa Konsultasi Perencanaan Rehabilitasi Gedung Operasi Sementara Rp10.000.000,00, Jasa Konsultasi Pengawasan Rehabilitasi Gedung Operasi Sementara Rp10.000.000,00 dan Pekerjaan Rehabilitasi Gedung Operasi



**PEMERINTAH KABUPATEN SUMBA BARAT**  
**CATATAN ATAS LAPORAN KEUANGAN**

Untuk tahun yang berakhir pada tanggal 31 Desember 2024 dan 2023

- Sementara Rp238.416.000,00, Jasa Konsultansi Perencanaan Rehab Atap Gedung ICU Rp5.000.000,00, Jasa Konsultansi Pengawasan Atap Gedung ICU Rp5.000.000,00 dan Pekerjaan Rehabilitasi Atap Rp149.467.900,00, Jasa Konsultansi Perencanaan Selasar Sementara Rp10.000.000,00, Jasa Konsultansi Pengawasan Selasar Sementara Rp10.000.000,00 dan Pekerjaan Selasar Sementara Rp183.667.000,00 pada Rumah Sakit Umum Daerah.
- f. Rehabilitasi Gedung Kantor sebesar Rp190.000.000,00 pada Inspektorat Kabupaten Sumba Barat;
- g. Reklas dari Jalan Irigasi dan Jaringan yaitu Pembangunan gapura sebesar Rp60.995.127,13 pada Dinas Perumahan Rakyat, Kawasan Permukiman dan Pertanahan;
- h. Reklas dari Aset Tetap Lainnya yaitu Aset Tetap Renovasi sebesar Rp633.853.000,00 pada Dinas Kependudukan dan Catatan Sipil;
- i. Reklas dari Konstruksi Dalam Pengerjaan sebesar Rp847.059.700,00 terdiri dari :
- 1) Perencanaan Konstruksi Bangunan Toilet, UKS, dan Rumah Dinas SD Negeri Pekerjaan Fisik 2024 Rp24.100.000,00, Perencanaan Konstruksi Bangunan Ruang Kelas, Ruang Guru, Pagar dan Penataan Halaman Pekerjaan Fisik Tahun 2024 Sekolah Negeri Rp45.594.500,00, Perencanaan Konstruksi Bangunan Perpustakaan dan Laboratorium Komputer SD Pekerjaan Fisik Tahun 2024 Negeri Rp12.042.000,00, Perencanaan Laboratorium Tahun 2024 Rp34.618.700,00, Perencanaan Fisik Sarana Prasana Pendidikan Tahun 2024 Rp94.833.500,00 pada Dinas Kepemudaan dan Olahraga;
    - 1) Pengawasan Podium Manda Elu Rp34.972.000,00, Perencanaan Podium Manda Elu Rp14.999.000,00, Rehab Podium Stadion Manda Elu Rp585.900.000,00 Pada Sekretariat Daerah;
    - 2) Kewajiban Jasa Konsultansi Pengawasan atas Pembangunan Gedung SD dan SMP sebesar Rp336.094.000,00 pada Dinas Pendidikan Kepemudaan dan Olahraga;
    - 3) Penilaian atas Gedung BPP Kalimbukuni, BPP Wee Karou, BPP Wee Patola dan BPP Lamboya Sebesar Rp3.318.900.000,00;



**PEMERINTAH KABUPATEN SUMBA BARAT**  
**CATATAN ATAS LAPORAN KEUANGAN**

Untuk tahun yang berakhir pada tanggal 31 Desember 2024 dan 2023

- 4) Hibah dari Kementerian Koperasi dan UKM RI berupa Bangunan Revitalisasi Pasar Rakyat sebesar Rp1.448.895.734,00 pada Dinas Koperasi, Perindustrian dan Perdagangan;
2. Mutasi Kurang sebesar Rp10.502.720.641,51 terdiri dari :
- a. Penghapusan karena pemusnahan gedung sebesar Rp2.350.626.173,20 pada Rumah Sakit Umum Daerah Waikabubak;
  - b. Reklas ke Peralatan dan Mesin sebesar Rp392.251.481,43 pada Dinas Pendidikan Kepemudaan dan Olah Raga;
  - c. Reklas Ke Jalan Irigasi dan Jaringan berupa belanja IPAL Puskesmas Sebesar Rp1.716.000.000,00 pada Dinas Kesehatan;
  - d. Gedung dan Bangunan di Bawah Kapitalisasi sebesar Rp24.490.000,00 terdiri dari Pilar Batas Tanah Pemda sebesar Rp8.490.000,00 pada Badan Keuangan dan Aset Daerah dan Bak Penampung Sampah sementara sebesar Rp16.000.000,00 pada RS Pratama Hobakalla;
  - e. Reklas ke aset lain – lain sebesar Rp5.684.936.100,00 terdiri dari 4 unit Gedung dan Bangunan yang digunakan oleh Kodim 1613 dan Brimob sebesar Rp5.604.611.100 pada Badan Keuangan Dan Aset Daerah dan 1 unit gedung dan bangunan yang digunakan oleh Bawaslu Sumba Barat sebesar Rp80.325.000,00 pada Dinas Penanaman Modal dan Pelayanan Terpadu Satu Pintu.
  - f. Kurang Volume/ Kelebihan Pembayaran sebesar Rp170.276.563,83 terdiri dari :
    - 1) Pembangunan Gedung RRJ dan Rumah Para Medis Puskesmas Lolowano sebesar Rp51.994.859,38 pada Dinas Kesehatan.
    - 2) Pembangunan Gedung Operasi dan Perawatan intensif Rp88.468.326,60 pada RSUD Waikabubak.
    - 3) Pembangunan CSSD Rp16.667.949,34 pada RSUD Hobakalla.
    - 4) Pembangunan Rumah Dinas, Lab Komputer, Ruang Kelas dan Ruang Tata Usaha Rp13.145.428,51 Pada Dinas Pendidikan Kepemudaan dan Olah Raga
  - g. Reklas ke Aset Lain – lain sebesar Rp164.140.323,05 terdiri dari :

**Tabel 92 Rincian Reklas ke Aset Lain-lain Per SKPD**

No	Perangkat Daerah	Uraian (Rp)
1	Dinas Pekerjaan Umum dan Penataan Ruang	41.328.000,00
2	Dinas Pariwisata Ekonomi Kreatif dan Kebudayaan	122.812.323,05
<b>Jumlah</b>		<b>164.140.323,05</b>



**PEMERINTAH KABUPATEN SUMBA BARAT**  
**CATATAN ATAS LAPORAN KEUANGAN**

Untuk tahun yang berakhir pada tanggal 31 Desember 2024 dan 2023

*Rincian Daftar Aset Tetap Gedung dan Bangunan pada Lampiran 11*

**5.3.1.3.4 JALAN, IRIGASI DAN JARINGAN**

<b>Jalan, Irigasi dan Jaringan</b>	<b>31 Desember 2024</b>	<b>31 Desember 2023</b>
	<b>Rp1.472.381.370.541,14</b>	<b>Rp1.374.223.659.385,68</b>

Saldo atas Jalan, Irigasi dan Jaringan per 31 Desember 2024 sebesar Rp1.472.381.370.541,14. Jumlah tersebut merupakan jalan, jembatan, bangunan air, instalasi, dan jaringan yang dimiliki oleh Pemerintah Kabupaten Sumba Barat per 31 Desember 2024 dan 2023 dengan rincian sebagai berikut:

**Tabel 93 Penjelasan Aset Tetap – Jalan, Irigasi dan Jaringan**

Uraian	Nilai (Rp)
<b>Saldo Awal 1 Januari 2024</b>	<b>1.374.223.659.385,68</b>
<b>Tambah</b>	<b>101.122.443.242,82</b>
Belanja Modal	88.492.516.470,00
Hibah	6.882.000,00
Reklas dari Peralatan dan Mesin	251.781.395,40
Reklas dari Gedung Bangunan	1.716.000.000,00
Reklas dari Konstruksi Dalam Pengerjaan	10.655.263.377,42
<b>Kurang</b>	<b>2.964.732.087,36</b>
Reklas ke Peralatan dan Mesin	88.089.500,00
Reklas ke Gedung Bangunan	60.995.127,13
Reklas ke Aset tetap Lainnya	149.572.500,00
Reklas ke Konstruksi Dalam Pengerjaan	742.888.956,02
Diserahkan ke Masyarakat	250.000.000,00
Pembayaran Kewajiban	1.410.654.103,00
Kurang Volume Pekerjaan/Kelebihan Pembayaran	262.531.901,21
<b>Saldo per 31 Desember 2024</b>	<b>1.472.381.370.541,14</b>

1. Mutasi Tambah sebesar Rp101.122.443.242,82 terdiri dari :
  - a. Realisasi belanja modal Jalan, Irigasi dan Jaringan per 31 Desember 2024 sebesar Rp88.492.516.470,00;
  - b. Hibah dari Perpunas berupa instalasi jaringan Pojok Baca Digital sebesar Rp6.882.000,00;
  - c. Reklas dari Peralatan dan Mesin sebesar Rp251.781.395,40 terdiri dari : Belanja Modal Pemasangan meteran Listrik sebesar Rp3.825.000,00 pada Dinas Pendidikan Kepemudaan, dan Olah Raga, Belanja Modal Instalasi Listrik Gedung MPP sebesar Rp27.956.395,40, Belanja Modal Sumur Bor Rp195.000.000,00 dan



**PEMERINTAH KABUPATEN SUMBA BARAT**  
**CATATAN ATAS LAPORAN KEUANGAN**

Untuk tahun yang berakhir pada tanggal 31 Desember 2024 dan 2023

- Reklas Pembuatan Bak Penampung sebesar Rp25.000.000,00 pada Sekretariat Daerah;
- d. Reklas dari Gedung Bangunan berupa belanja IPAL Puskesmas Sebesar Rp1.716.000.000,00 pada Dinas Kesehatan;
  - e. Reklas dari Konstruksi Dalam Pengerjaan sebesar Rp10.655.263.377,42 pada Dinas Pekerjaan Umum dan Penataan Ruang;
2. Mutasi Kurang sebesar Rp2.964.732.087,36 terdiri dari :
- a. Reklas ke Aset Tetap Peralatan dan Mesin sebesar Rp88.089.500,00 terdiri dari Water Level h=100, Kunci Pipa ½ “3”, Male adaptor hope 50 mm, Elbow draf luar hope 50 mm, alat test debit air, dan alat cuci panel surya sebesar Rp63.769.500,00 pada Dinas Pekerjaan Umum dan Penataan Ruang, dan Rambu – Rambu Bencana sebesar Rp24.320.000,00 pada Badan Penanggulangan Bencana Daerah;
  - b. Reklas ke Aset Gedung dan Bangunan yaitu Pembangunan gapura sebesar Rp60.995.127,13 pada Dinas Perumahan Rakyat, Kawasan Permukiman dan Pertanahan;
  - c. Reklas ke Aset Tetap Lainnya berupa Jasa konsultansi Dokumen UKL/UPL ruas jalan Dokakaka – Tatobo, Gollu Loloka – Lomana Padaka dan Jasa Konsultansi Dokumen UKL/UPL Ponungaba Wanokasa sebesar Rp149.572.500,00;
  - d. Reklas ke Aset Tetap Konstruksi Dalam Pengerjaan berupa Pembangunan SPAM Gaura Jaringan Perpipaan, Perencanaan SPAM Tahun 2025, Perencanaan SPAM Perdesaan Tahun 2025, Perencanaan SPAM perkotaan Tahun 2025, Perencanaan Drainase Perkotaan Waikabubak, Perencanaan Irigasi, Perencanaan Jalan dan Jembatan 1 serta Perencanaan Jalan dan Jembatan 2 sebesar Rp742.888.956,02 pada Dinas Pekerjaan Umum dan Penataan Ruang;
    - 1) Barang yang diserahkan ke Masyarakat berupa Jalan Rabat Beton sebesar Rp250.000.000 pada Kecamatan Loli;
    - 2) Pembayaran Kewajiban sebesar Rp1.410.654.103,00 pada Dinas Pekerjaan Umum dan Penataan Ruang.
    - 3) Kurang Volume/Kelebihan Pembayaran sebesar Rp262.531.901,21 yang terdiri dari :



**PEMERINTAH KABUPATEN SUMBA BARAT**  
**CATATAN ATAS LAPORAN KEUANGAN**

Untuk tahun yang berakhir pada tanggal 31 Desember 2024 dan 2023

- a) Pembangunan Sumur Bor Puskesmas Lolowano Rp2.527.569,29 pada Dinas Kesehatan
- b) Jalan Katiku loku – Hobajangi, Jalan Ponungaba (Reli TVRI)- Wanokasa, Jalan Ngadu Loda – Subaka, Jalan Wee Patola – Loko Ry, Peningkatan Jalan Gaura – Watukaka, Rehabilitasi Jalan SP. Hobawawi – Palomoko dan Peningkatan Jalan Kawilu – Liburani sebesar Rp260.004.331,92 pada Dinas Pekerjaan Umum dan Penataan Ruang.

*Rincian Daftar Aset Tetap Jalan, Irigasi dan Jaringan pada Lampiran 12*

**5.3.1.3.5 ASET TETAP LAINNYA**

Aset Tetap Lainnya	31 Desember 2024	31 Desember 2023
	<b>Rp54.435.213.738,41</b>	<b>Rp51.906.139.692,09</b>

Saldo atas Aset Tetap Lainnya per 31 Desember 2024 sebesar Rp54.435.213.738,41. Jumlah tersebut merupakan nilai aset tetap lainnya yang meliputi buku/perpustakaan, ternak, tanaman, dan barang bercorak kesenian/kebudayaan yang dimiliki Pemerintah Kabupaten Sumba Barat.

**Tabel 94 Penjelasan Aset Tetap Lainnya**

Uraian	Nilai (Rp)
<b>Saldo Awal per 31 Desember 2023</b>	<b>51.906.139.692,09</b>
<b>Koreksi Tambah</b>	<b>0,00</b>
<b>Koreksi Kurang</b>	<b>0,00</b>
<b>Saldo Awal 1 Januari 2024</b>	<b>51.906.139.692,09</b>
<b>Tambah</b>	<b>3.211.374.508,32</b>
Belanja Modal	1.284.653.244,00
Belanja Barang dan Jasa	1.078.722.500,00
Reklas dari Aset Tak Berwujud	298.889.700,00
Reklas dari Peralatan dan Mesin	6.789.200,00
Reklas dari Jalan Irigasi dan Jaringan	149.572.500,00
Reklas dari Konstruksi dalam Pengerjaan	320.998.150,00
Hibah	71.749.214,32
<b>Kurang</b>	<b>682.300.462,00</b>
Reklas ke Gedung dan Bangunan	633.853.000,00
Reklas ke Aset Tak Berwujud	40.747.462,00
Reklas ke Perlatan dan Mesin	7.700.000,00
<b>Saldo per 31 Desember 2024</b>	<b>54.435.213.738,41</b>

1. Mutasi Tambah sebesar Rp3.211.374.508,32 terdiri dari :



**PEMERINTAH KABUPATEN SUMBA BARAT**  
**CATATAN ATAS LAPORAN KEUANGAN**

Untuk tahun yang berakhir pada tanggal 31 Desember 2024 dan 2023

---

- a. Realisasi belanja modal Aset Tetap Lainnya sebesar Rp1.284.653.244,00
  - b. Realisasi Barang dan Jasa sebesar Rp1.078.722.500,00 yang terdiri dari :
    - 1) Penyusunan Data Base dan Inventari Jalan dan Jembatan sebesar Rp499.444.500,00 dan Kegiatan Leger Jalan Wee Karou – Pada Eweta sebesar Rp99.678.000,00 pada Dinas Pekerjaan Umum dan Penataan Ruang;
    - 2) Penyusunan Dokumen RP2KP KPK II sebesar Rp384.600.000,00 pada Perumahan Rakyat, Kawasan Pemukiman dan Pertanahan;
    - 3) Cetak Buku Profil Kampung Situs Rp95.000.000,00 pada Dinas Pariwisata Ekonomi Kreatif dan Kebudayaan;
  - c. Reklas dari Aset Tak Berwujud Rp298.889.700,00 berupa pekerjaan kajian pembangunan Jembatan Hangkapu pada Dinas Pekerjaan umum dan Penataan Ruang;
  - d. Reklas Dari Peralatan dan Mesin berupa Buku Panduan Sebesar Rp6.789.200,00 pada Dinas Pendidikan Kepemudaan dan Olahraga;
  - e. Reklas dari Aset Tetap Jalan Jaringan dan Irigasi sebesar Rp149.572.500,00 berupa Jasa konsultansi Dokumen UKL/UPL ruas jalan Dokakaka – Tatobo, Gollu Loloka – Lomana Padaka dan Jasa Konsultansi Dokumen UKL/UPL Ponungaba Wanokasa;
  - f. Reklas dari Konstruksi Dalam Pengerjaan sebesar Rp320.998.150,00 berupa Penyusunan Dokumen Perencanaan Pembangunan Pemugaran/ Peremajaan Permukiman Kumuh Rp25.000.000,00 dan Pengadaan Jasa Konsultasi Belanja Jasa Konsultasi Lainnya Jasa Konsultansi Lingkungan Rp295.998.150,00 pada Dinas Perumahan Rakyat, Kawasan Permukiman dan Pertanahan;
  - g. Hibah dari Perpunas Sebesar Rp71.749.214,32 berupa Buku Layanan Pojok Baca dan Buku Perpustakaan Keliling pada Dinas Perpustakaan dan Kearsipan;
2. Mutasi Kurang sebesar Rp682.300.462,00 terdiri dari :
- a. Reklas ke Gedung dan Bangunan sebesar Rp633.853.000,00 berupa Aset Tetap Renovasi pada Dinas Kependudukan dan Catatan Sipil;
  - b. Reklas ke Aset Tak Berwujud Sebesar Rp40.747.462,00 berupa Buku Digital pada Dinas Perpustakaan dan Kearsipan;



**PEMERINTAH KABUPATEN SUMBA BARAT**  
**CATATAN ATAS LAPORAN KEUANGAN**

Untuk tahun yang berakhir pada tanggal 31 Desember 2024 dan 2023

- c. Reklas ke Aset Tetap Peralatan Dan Mesin sebesar Rp7.700.000,00 berupa Rak Gong, Gitar, Mimbar/Podium, Bola kaki, Tong sampah dan Matras pada Dinas Pendidikan Kepemudaan dan Olahraga.

*Rincian Daftar Aset Tetap Lainnya pada Lampiran 13*

**5.3.1.3.6 KONSTRUKSI DALAM Pengerjaan**

Konstruksi Dalam Pengerjaan	31 Desember 2024	31 Desember 2023
	<b>Rp9.090.719.614,02</b>	<b>Rp20.000.656.167,91</b>

Saldo atas Konstruksi Dalam Pengerjaan per 31 Desember 2024 sebesar Rp9.090.719.614,02. Jumlah tersebut merupakan nilai konstruksi yang belum selesai atau belum siap digunakan per 31 Desember 2024 dan 2023 terdiri dari:

**Tabel 95 Penjelasan Aset Tetap Konstruksi Dalam Pengerjaan**

Uraian	Nilai (Rp)
<b>Saldo Awal per 31 Desember 2023</b>	<b>20.000.656.167,91</b>
<b>Koreksi Tambah</b>	<b>47.412.763,00</b>
<b>Koreksi Kurang</b>	0,00
<b>Saldo Awal 1 Januari 2023</b>	<b>20.048.068.930,91</b>
<b>Mutasi Tambah</b>	<b>909.777.510,53</b>
Jalan Irigasi dan Jaringan	742.888.956,02
Kewajiban	161.739.249,00
Progres Pekerjaan	5.149.305,51
<b>Mutasi Kurang</b>	<b>11.867.126.827,42</b>
Gedung dan Bangunan	847.059.700,00
Jalan Irigasi dan Jaringan	10.655.263.377,42
Aset Tetap Lainnya	320.998.150,00
Persediaan	43.805.600,00
<b>Saldo per 31 Desember 2024</b>	<b>9.090.719.614,02</b>

1. Koreksi Tambah sebesar Rp47.412.763,00 berupa belanja barang dan jasa atas konsultasi perencanaan tahun 2023 yang belum tercatat pada Dinas Peternakan dan Kesehatan Hewan;
2. Mutasi Tambah sebesar Rp909.777.510,53 terdiri dari :
  - a. Reklas dari Jalan Irigasi dan Jaringan sebesar Rp742.888.956,02 berupa Pembangunan SPAM Gaura Jaringan Perpipaan, Perencanaan SPAM Tahun 2025, Perencanaan SPAM Perdesaan Tahun 2025, Perencanaan SPAM perkotaan Tahun 2025, Perencanaan Drainase Perkotaan Waikabubak, Perencanaan Irigasi,



**PEMERINTAH KABUPATEN SUMBA BARAT**  
**CATATAN ATAS LAPORAN KEUANGAN**

Untuk tahun yang berakhir pada tanggal 31 Desember 2024 dan 2023

- Perencanaan Jalan dan Jembatan 1 serta Perencanaan Jalan dan Jembatan 2 Pada Dinas Pekerjaan Umum dan Penataan Ruang;
- b. Utang Belanja Modal Gedung dan Bangunan Sebesar Rp161.739.249,00 pada Dinas Pendidikan Kepemudaan dan Olah Raga;
  - c. Utang Belanja Modal Jalan, Irigas dan Jaringan atas Progres Pekerjaan per 31 Desember 2024 yaitu Pembangunan SPAM Gaura Jaringan Perpipaan Desa Gaura sebesar Rp5.149.305,51 pada Dinas Pekerjaan Umum dan Penataan Ruang.
3. Mutasi Kurang sebesar Rp11.867.126.827,42 terdiri dari :
- a. Reklas ke Aset Tetap Gedung dan Bangunan sebesar Rp847.059.700,00 terdiri dari:
    - 1) Perencanaan Konstruksi Bangunan Toilet, UKS, dan Rumah Dinas SD Pekerjaan Fisik 2024 Negeri Rp24.100.000,00, Perencanaan Konstruksi Bangunan Ruang Kelas, Ruang Guru, Pagar dan Penataan Halaman Pekerjaan Fisik Tahun 2024 Sekolah Negeri Rp45.594.500,00, Perencanaan Konstruksi Bangunan Perpustakaan dan Laboratorium Komputer SD Pekerjaan Fisik Tahun 2024 Negeri Rp12.042.000,00, Perencanaan Laboratorium Tahun 2024 Rp34.618.700,00, Perencanaan Fisik Sarana Prasana Pendidikan Tahun 2024 Rp94.833.500,00 pada Dinas Kepemudaan dan Olahraga;
    - 2) Pengawasan Podium Manda Elu Rp34.972.000,00, Perencanaan Podium Manda Elu Rp14.999.000,00, Rehab Podium Stadion Manda Elu Rp585.900.000,00 pada Sekretariat Daerah;
  - b. Reklas ke Jalan, Irigasi, dan Jaringan sebesar Rp10.655.263.377,42 yang terdiri dari Pemel. Jalan lingkungan Perkotaan Waikabubak, Kewajiban Pemel. Jalan lingkungan Perkotaan Waikabubak, Perencanaan Jembatan, Jembatan Weenalo, Kewajiban Jembatan Weenalo, Spam Rewa Rara, Kewajiban Spam Rewa Rara, Perencanaan Spam Rewa Rara, Pengawasan Spam Rewa Rara, SPAM Desa Bondohula, Pengawasan SPAM Desa Bondohula, Perencanaan SPAM Desa Bondohula, Kewajiban SPAM Desa Bondohula, SPAM Desa Harona Kalla, Pengawasan SPAM Desa Harona Kalla, Kewajiban SPAM Desa Harona Kalla, Pembangunan SPAM Letekamughila, Kewajiban Pembangunan SPAM Letekamughila, Pembangunan baru SPAM Jaringan Perpipaan Desa Ubu Raya, Kewajiban Pembangunan baru SPAM Jaringan Perpipaan Desa Ubu Raya,



**PEMERINTAH KABUPATEN SUMBA BARAT**  
**CATATAN ATAS LAPORAN KEUANGAN**

Untuk tahun yang berakhir pada tanggal 31 Desember 2024 dan 2023

Perencanaan SPAM untuk TA 2024, Perencanaan Irigasi TA 2024, Perencanaan Drainase perkotaan untuk TA.2024, Perencanaan jalan 2, dan Perencanaan Jalan 1;

- c. Reklas ke Aset Tetap Lainnya Sebesar Rp320.998.150,00 terdiri dari Penyusunan Dokumen Perencanaan Pembangunan Pemugaran/ Peremajaan Permukiman Kumuh Rp25.000.000,00 dan Pengadaan Jasa Konsultasi Belanja Jasa Konsultasi Lainnya Jasa Konsultansi Lingkungan Rp295.998.150,00;
- d. Reklas ke Persediaan sebesar Rp43.805.600,00 merupakan Perencanaan Konstruksi Bangunan Ruang Kelas, Ruang Guru, Pagar dan Penataan Halaman Pekerjaan Fisik Tahun 2024, Perencanaan Konstruksi Bangunan Toilet, UKS, dan Rumah Dinas SD Pekerjaan Fisik 2024, Perencanaan Konstruksi Bangunan Perpustakaan dan Laboratorium Komputer SD Pekerjaan Fisik Tahun 2024, Rehabilitasi Perpustakaan SD Masehi Wee Baro.

*Rincian Daftar Aset Tetap Konstruksi dalam Pengerjaan pada Lampiran 14*

**5.3.1.3.7 AKUMULASI PENYUSUTAN**

Akumulasi	31 Desember 2024	31 Desember 2023
Penyusutan	(Rp1.731.586.271.382,60)	(Rp1.617.337.163.009,87)

Penyusutan merupakan penyesuaian nilai aset tetap dengan berbagai metode yang sistematis sesuai dengan masa manfaat. Nilai penyusutan untuk masing-masing periode diakui sebagai pengurang nilai tercatat aset tetap. Metode penyusutan yang digunakan adalah metode garis lurus. Pemerintah Kabupaten Sumba Barat telah menetapkan kebijakan akuntansi menyangkut penyusutan, sehingga nilai akumulasi penyusutan per 31 Desember 2024 sebesar (Rp1.731.586.271.382,60) dan per 31 Desember 2023 sebesar (Rp1.617.337.163.009,87).

**Tabel 96 Penjelasan Akumulasi Penyusutan**

Uraian	Nilai (Rp)
<b>Saldo per 31 Des 2023</b>	<b>1.617.337.163.009,87</b>
Koreksi Tambah	1.635.470.095,28
Koreksi Kurang	5.917.298.722,49
<b>Saldo awal 1 Januari 2024</b>	<b>1.613.055.334.382,66</b>
Beban Penyusutan Peralatan dan Mesin	43.867.979.027,81
Beban Penyusutan Gedung dan Bangunan	16.638.130.694,51



**PEMERINTAH KABUPATEN SUMBA BARAT**  
**CATATAN ATAS LAPORAN KEUANGAN**

Untuk tahun yang berakhir pada tanggal 31 Desember 2024 dan 2023

Uraian	Nilai (Rp)
Beban Penyusutan Jalan, Irigasi dan Jaringan	62.163.195.280,74
Beban Penyusutan Aset Tetap Lainnya	30.924.433,33
Mutasi Tambah	545.446.382,54
Mutasi Kurang	4.714.738.818,99
<b>Saldo per 31 Desember 2024</b>	<b>1.731.586.271.382,60</b>

1. Koreksi Tambah sebesar Rp1.635.470.095,28 merupakan hasil reklasifikasi aset tetap, pembulatan angka, penilaian aset tetap, kapitalisasi ke aset induk dan koreksi saldo awal tahun sebelumnya yang belum tercatat, dengan rincian sebagai berikut:
  - a. Koreksi Tambah Peralatan dan Mesin sebesar Rp36.735.498,00
  - b. Koreksi Tambah Gedung dan Bangunan sebesar Rp1.598.734.597,28
2. Koreksi Kurang sebesar Rp5.917.298.722,49 merupakan hasil reklasifikasi aset tetap, pembulatan angka, penilaian aset tetap, kapitalisasi ke aset induk dan koreksi saldo awal tahun sebelumnya yang belum tercatat, dengan rincian sebagai berikut:
  - a. Koreksi Kapitalisasi Jalan Irigasi dan Jaringan sebesar Rp3.167.018.317,49; dan
  - b. Koreksi Kesalahan Masa Manfaat Jalan, Irigasi dan Jaringan, yaitu Jalan Ponungaba-Relly TVRI sebesar Rp2.750.280.405,00.
3. Mutasi Tambah sebesar Rp545.446.382,54 dengan rincian sebagai berikut :
  - a. Unit Mobil ED 72 JG/ ED 1071 WB sebesar Rp184.400.000,00 pada Badan Kepegawaian, Pelatihan dan Sumber Daya Manusia;
  - b. 1 Unit Mobil ED 24 B/ED 172 WB/ ED 1132 WB Rp111.650.000,00 pada Badan Keuangan dan Aset Daerah;
  - c. Pada Sekretariat Daerah sebesar Rp80.240.000,00 terdiri dari:
    - 1) 1 Unit Mobil ED 26 B/ ED 172 B Rp55.000.000,00;
    - 2) 1 unit Motor ED 2073 JG/ ED 2275 WB Rp18.240.000,00;
    - 3) 1 unit Laptop Rp7.000.000,00 pada Sekretariat Daerah;
  - d. Reklas dari Aset Tetap Renovasi Gedung dan Bangunan sebesar Rp142.936.480,00 pada Dinas Kependudukan dan Pencatatan Sipil;
  - e. Reklas dari Aset Tetap Jalan, Irigasi dan Jaringan sebesar Rp25.000.000,00 pada Sekretariat Daerah;
  - f. Reklas Aset Tetap Gedung dan Bangunan atas Pembangunan Gapura dari Aset Tetap Jalan, Irigasi dan Jaringan ke sebesar Rp1.219.902,54 pada Dinas Perumahan Rakyat, Kawasan Permukiman dan Pertanahan;



**PEMERINTAH KABUPATEN SUMBA BARAT**  
**CATATAN ATAS LAPORAN KEUANGAN**

Untuk tahun yang berakhir pada tanggal 31 Desember 2024 dan 2023

4. Mutasi Kurang sebesar Rp4.714.738.818,99 dengan rincian sebagai berikut :
- a. Reklas dari Peralatan dan Mesin ke Aset lain – lain Sebesar Rp401.953.800,00;
  - b. Reklas dari Gedung Bangunan ke Aset Lain – lain sebesar Rp56.704.570,45 pada Dinas Pekerjaan Umum dan Penataan Ruang dan Dinas Pariwisata Ekonomi Kreatif dan Kebudayaan;
  - c. Reklas dari peralatan dan Mesin ke Jalan Irigasi dan Jaringan sebesar Rp25.000.000,00 pada Sekretariat Daerah;
  - d. Penghapusan karena Pemusnahan atas Gedung sebesar Rp561.065.344,73 pada Rumah Sakit Umum Daerah Waikabubak;
  - e. Reklas dari Aset Tetap Lainnya ke Aset Tetap Gedung dan Bangunan sebesar Rp142.936.480,00 pada Dinas Kependudukan dan Pencatatan Sipil;
  - f. Reklas dari Aset Tetap Jalan, Irigasi dan Jaringan atas Pembangunan Gapura ke Aset Tetap Gedung dan Bangunan sebesar Rp1.219.902,54 pada Dinas Perumahan Rakyat, Kawasan Permukiman dan Pertanahan;
  - g. Reklas ke Aset lain-lain sebesar Rp616.794.700,00 pada Badan Keuangan dan Aset Daerah berupa kendaraan yang digunakan oleh Kodim 1613 Sumba Barat sebanyak 3 Unit Mobil Rp603.613.700,00 dan BPS 1 unit Sepeda Motor Rp13.181.000,00; dan
  - h. Reklas ke Aset lain – lain sebesar Rp2.909.064.021,27 terdiri dari 4 unit Gedung dan bangunan yang digunakan oleh Kodim 1613 dan Brimob Rp2.843.197.521,27 pada Badan Keuangan Dan Aset Daerah dan 1 unit gedung dan bangunan yang digunakan oleh Bawaslu Sumba Barat Pada Dinas Penanaman Modal dan Pelayanan Terpadu Satu Pintu Rp65.866.500,00.
- Akumulasi Penyusutan Aset Tetap Peralatan dan Mesin, Gedung dan Bangunan, Jalan Irigasi dan Jaringan serta Aset Tetap Lainnya sebesar Rp1.731.586.271.382,60 dengan rincian sebagai berikut.

**Tabel 97 Akumulasi Penyusutan Aset Tetap**

Uraian	Saldo per 31 Desember 2023	Koreksi Saldo Awal	Mutasi		Saldo Akhir per 31 Desember 2024
			Bertambah	Berkurang	
Akumulasi Peralatan dan Mesin	384.079.081.259,41	36.735.498,00	44.244.269.027,81	1.043.748.500,00	427.316.337.285,22
Akumulasi Gedung dan Bangunan	155.201.507.272,60	1.598.734.597,28	16.782.287.077,05	3.526.833.936,45	170.055.695.010,48



**PEMERINTAH KABUPATEN SUMBA BARAT**  
**CATATAN ATAS LAPORAN KEUANGAN**

Untuk tahun yang berakhir pada tanggal 31 Desember 2024 dan 2023

Uraian	Saldo per 31 Desember 2023	Koreksi Saldo Awal	Mutasi		Saldo Akhir per 31 Desember 2024
			Bertambah	Berkurang	
Akumulasi Jalan, Irigasi dan Jaringan	1.077.390.908.331,19	(5.917.298.722,49)	62.188.195.280,74	1.219.902,54	1.133.660.584.986,90
Akumulasi Aset Tetap Lainnya	665.666.146,67	0,00	30.924.433,33	142.936.480,00	553.654.100,00
<b>Jumlah</b>	<b>1.617.337.163.009,87</b>	<b>7.552.768.817,77</b>	<b>123.245.675.818,93</b>	<b>4.714.738.818,99</b>	<b>1.731.586.271.382,60</b>

*Rincian Akumulasi Penyusutan pada Lampiran 15*

**5.3.1.4 PROPERTI INVESTASI**

<b>Properti Investasi</b>	<b>31 Desember 2024</b>	<b>31 Desember 2023</b>
	<b>Rp2.273.027.226,36</b>	<b>Rp2.954.925.137,04</b>

Properti Investasi per 31 Desember 2024 sebesar Rp2.273.027.226,36 dan pada per 31 Desember 2023 sebesar Rp2.954.925.137,04. Berikut rincian Properti Investasi:

**Tabel 98 Properti Investasi Tahun 2024 dan Tahun 2023**

Uraian	31 Desember 2024	31 Desember 2023
Properti Investasi Tanah	20.181.000,00	20.181.000,00
Properti Investasi Peralatan dan Mesin	7.952.247.175,00	7.952.247.175,00
Properti Investasi Gedung dan Bangunan	2.576.167.833,51	2.576.167.833,51
Properti Investasi Jalan, Irigasi dan Jaringan	246.229.062,97	246.229.062,97
Akumulasi Penyusutan Properti Investasi	(8.521.797.845,12)	(7.839.899.934,44)
<b>Total</b>	<b>2.273.027.226,36</b>	<b>2.954.925.137,04</b>

**5.3.1.4.1 PROPERTI INVESTASI TANAH**

<b>Properti Investasi Tanah</b>	<b>31 Desember 2024</b>	<b>31 Desember 2023</b>
	<b>Rp20.181.000,00</b>	<b>Rp20.181.000,00</b>

Saldo atas properti investasi tanah per 31 Desember 2024 sebesar Rp20.181.000,00. Jumlah tersebut merupakan nilai atas properti investasi tanah per 31 Desember 2024 yang memenuhi klasifikasi properti investasi yang digunakan untuk menghasilkan pendapatan sewa dan tidak untuk digunakan untuk kegiatan pemerintah atau tidak untuk diserahkan kepada masyarakat. Namun dikuasai oleh pemilik atau penyewa melalui sewa pembiayaan untuk kegiatan pemerintah dan dimanfaatkan oleh masyarakat umum dalam produksi atau penyediaan barang atau jasa atau untuk tujuan administratif. Tanah yang dikuasai dan/atau dimiliki dalam jangka panjang dengan tujuan untuk memperoleh kenaikan nilai dan bukan untuk dijual dan/atau diserahkan dalam rangka



**PEMERINTAH KABUPATEN SUMBA BARAT**  
**CATATAN ATAS LAPORAN KEUANGAN**

Untuk tahun yang berakhir pada tanggal 31 Desember 2024 dan 2023

pelayanan kepada masyarakat atau kepada entitas pemerintah yang lain dalam jangka pendek.

*Rincian Properti Investasi Tanah pada Lampiran 16*

**5.3.1.4.2 PROPERTI INVESTASI PERALATAN DAN MESIN**

<b>Properti</b>	<b>Investasi</b>	<b>31 Desember 2024</b>	<b>31 Desember 2023</b>
<b>Peralatan dan Mesin</b>		<b>Rp7.952.247.175,00</b>	<b>Rp7.952.247.175,00</b>

Saldo atas properti investasi peralatan dan mesin per 31 Desember 2024 sebesar Rp7.952.247.175,00 merupakan saldo yang memenuhi klasifikasi properti investasi dan mempunyai masa manfaat lebih dari 12 (dua belas) bulan untuk digunakan dalam kegiatan pemerintah atau dimanfaatkan oleh masyarakat umum untuk menghasilkan pendapatan sewa. Properti investasi peralatan dan mesin per sebesar Rp7.952.247.175,00 tercatat pada Dinas Perhubungan sebanyak 24 unit Truck Manda Elu yang berada di desa, kelurahan dan kantor Dinas Perhubungan.

*Rincian Properti Investasi Peralatan dan Mesin Lampiran 17*

**5.3.1.4.3 PROPERTI INVESTASI GEDUNG DAN BANGUNAN**

<b>Properti</b>	<b>Investasi</b>	<b>31 Desember 2024</b>	<b>31 Desember 2023</b>
<b>Gedung dan Bangunan</b>		<b>Rp2.576.167.833,51</b>	<b>Rp2.576.167.833,51</b>

Jumlah tersebut merupakan saldo atas properti investasi gedung dan bangunan per 31 Desember 2024 yang memenuhi klasifikasi properti investasi dan mempunyai masa manfaat lebih dari 12 (dua belas) bulan untuk digunakan dalam kegiatan pemerintah atau dimanfaatkan oleh masyarakat umum. Bangunan yang dimiliki oleh pemerintah daerah (atau dikuasai oleh pemerintah daerah melalui sewa pembiayaan) dan disewakan kepada pihak lain melalui satu atau lebih sewa operasi.

*Rincian Properti Investasi Gedung dan Bangunan Lampiran 18*

**5.3.1.4.4 PROPERTI INVESTASI JALAN, IRIGASI DAN JARINGAN**

<b>Properti</b>	<b>Investasi</b>	<b>31 Desember 2024</b>	<b>31 Desember 2023</b>
<b>Jalan, Irigasi dan Jaringan</b>		<b>Rp246.229.062,97</b>	<b>Rp246.229.062,97</b>



**PEMERINTAH KABUPATEN SUMBA BARAT**  
**CATATAN ATAS LAPORAN KEUANGAN**

Untuk tahun yang berakhir pada tanggal 31 Desember 2024 dan 2023

Jumlah tersebut merupakan saldo atas properti investasi jalan, jaringan dan irigasi yang memenuhi klasifikasi properti investasi dan mempunyai masa manfaat lebih dari 12 (dua belas) bulan untuk digunakan dalam kegiatan pemerintah atau dimanfaatkan oleh masyarakat umum per 31 Desember 2024.

*Rincian Properti Investasi Jalan, Irigasi, dan Jaringan pada Lampiran 5*

**5.3.1.4.5 AKUMULASI PROPERTI INVESTASI**

<b>Akumulasi Properti</b>	<b>31 Desember 2024</b>	<b>31 Desember 2023</b>
<b>Investasi</b>	<b>(Rp8.521.797.845,12)</b>	<b>(Rp7.839.899.934,44)</b>

Penyusutan merupakan penyesuaian nilai aset tetap dengan berbagai metode yang sistematis sesuai dengan masa manfaat. Nilai penyusutan untuk masing-masing periode diakui sebagai pengurang nilai tercatat aset tetap. Metode penyusutan yang digunakan adalah metode garis lurus. Pemerintah Kabupaten Sumba Barat telah menetapkan kebijakan akuntansi menyangkut penyusutan, sehingga nilai akumulasi penyusutan per 31 Desember 2024 sebesar (Rp8.521.797.845,12).

**Tabel 99 Akumulasi Penyusutan Properti Investasi**

Uraian	Nilai (Rp)
<b>Saldo per 1 Januari 2024</b>	<b>(7.839.899.934,44)</b>
Beban Penyusutan Peralatan dan Mesin	(618.163.217,50)
Beban Penyusutan Gedung dan Bangunan	(51.423.240,03)
Beban Penyusutan Jalan Irigasi Jaringan	(12.311.453,15)
<b>Saldo per 31 Desember 2024</b>	<b>(8.521.797.845,12)</b>

**5.3.1.5 DANA CADANGAN**

**5.3.1.5.1 DANA CADANGAN**

<b>Dana Cadangan</b>	<b>31 Desember 2024</b>	<b>31 Desember 2023</b>
	<b>Rp0,00</b>	<b>Rp0,00</b>

Kabupaten Sumba Barat tidak mempunyai dana cadangan per 31 Desember 2024 dan Per 31 Desember 2023.

**5.3.1.6 ASET LAINNYA**

**5.3.1.6.1 TUNTUTAN GANTI RUGI**

<b>Tuntutan Ganti Rugi</b>	<b>31 Desember 2024</b>	<b>31 Desember 2023</b>
----------------------------	-------------------------	-------------------------



**PEMERINTAH KABUPATEN SUMBA BARAT**  
**CATATAN ATAS LAPORAN KEUANGAN**

Untuk tahun yang berakhir pada tanggal 31 Desember 2024 dan 2023

**Rp30.573.529,42**

**Rp558.538.244,64**

Tuntutan Ganti Rugi per 31 Desember 2024 sebesar Rp30.573.529,42 dan per 31 Desember 2023 sebesar Rp558.538.244,64. Saldo Tuntutan Ganti Rugi pada Tahun 2024 merupakan saldo tuntutan perbendaharaan dan tuntutan ganti rugi yang telah memiliki SKTJM. Dari jumlah sebesar Rp558.538.244,64, pada tahun 2024 telah dilunasi sebesar Rp527.964.715,22 yang meliputi hasil temuan pemeriksaan BPK RI. Temuan tersebut atas nama LLG dari Sekretariat DPRD pada Tahun 2022 dan telah diangsur pada tahun 2024 secara cicil dengan total rincian sebagai berikut:

**Tabel 100 Tuntutan Ganti Rugi - Temuan atas Pemeriksaan BPK-RI Tahun 2024**

Nama	Nilai Kerugian	Total Penyetoran Tahun 2024	Sisa Kerugian
LLG	42.802.941,18	(12.229.411,76)	30.573.529,42

**5.3.1.6.2 ASET TAK BERWUJUD**

**Aset Tak Berwujud**      **31 Desember 2024**      **31 Desember 2023**  
**Rp97.434.346,50**      **Rp101.762.500,00**

Saldo Aset Tak Berwujud per 31 Desember 2024 sebesar Rp97.434.346,50 disajikan netto dari penjumlahan atas Nilai Perolehan Aset Tak Berwujud Rp4.566.804.097,00 dan Akumulasi Amortisasi Aset Tak Berwujud (Rp4.469.369.750,50). Jika dibandingkan dengan dengan per 31 Desember 2023 yang disajikan secara bersih sebesar Rp101.762.500,00. Aset Tak Berwujud per 31 Desember 2024 terdiri dari:

**Tabel 101 Penjelasan Nilai Perolehan Aset Tak Berwujud**

Uraian	Nilai (Rp)
<b>Saldo Awal per 1 Januari 2024</b>	<b>4.524.391.635,00</b>
<b>Mutasi tambah</b>	<b>341.302.162,00</b>
Belanja Modal	298.889.700,00
Reklas dari ATL	40.747.462,00
Hibah	1.665.000,00
<b>Mutasi kurang</b>	<b>298.889.700,00</b>
Reklas Ke ATL	298.889.700,00
<b>Saldo per 31 Desember 2024</b>	<b>4.566.804.097,00</b>

*Rincian Daftar Aset Tak Berwujud pada Lampiran 20*

1. Mutasi Tambah sebesar Rp341.302.162,00 terdiri dari



**PEMERINTAH KABUPATEN SUMBA BARAT**  
**CATATAN ATAS LAPORAN KEUANGAN**

Untuk tahun yang berakhir pada tanggal 31 Desember 2024 dan 2023

- a. Belanja modal sebesar Rp298.889.700,00 pada Dinas Pekerjaan Umum dan Penataan Ruang;
  - b. Reklas dari Aset Tetap Lainnya Rp40.747.462,00 pada Dinas Perpustakaan dan Kearsipan;
  - c. Hibah dari Perpunas Sebesar Rp1.665.000,00 pada Dinas Perpustakaan dan Kearsipan;
2. Mutasi Kurang Sebesar Rp298.889.700,00 reklas ke Aset Tetap Lainnya pada Dinas Pekerjaan Umum dan Penataan Ruang.

**Tabel 102 Rincian Nilai Perolehan Aset Tidak Berwujud Per SKPD**

No	SKPD	Nilai	Keterangan
1	Dinas Pendidikan	1.785.315.990,00	Website Dinas, <i>Software</i> Pembelajaran, dan Database Pendidikan
2	Dinas Perhubungan	90.750.000,00	<i>Software</i> Pengujian Kendaraan Bermotor dan Sistem Integrasi Kementerian
3	Dinas Kependudukan dan Sipil	131.030.000,00	<i>Software</i> Jaringan dan Aplikasi Resi Pengambilan
4	Dinas Sosial	10.000.000,00	Website Dinas
5	Dinas Pariwisata, Ekonomi Kreatif dan Kebudayaan	520.250.000,00	Video Selayang Pandang Kabupaten Sumba Barat, Liputan Parade Kuda Pacu, Promosi Pariwisata dan Film Dokumenter Wula Podu
6	Dinas Komunikasi, Informatika, Persandian dan Statistik	13.300.000,00	Sistem Operasi, Lisensi Office dan Anti Virus
7	Dinas Perpustakaan dan Kearsipan	85.972.462,00	Perpustakaan Digital, <i>Software</i> Alih Media, SIM dan Portal Web Perpustakaan,
8	Badan Perencanaan, Pembangunan, Penelitian dan Pengembangan Daerah	244.505.000,00	E-Planning, Website, Windows Server
9	Badan Kepegawaian Pelatihan dan Sumber Daya Manusia	654.820.000,00	Aplikasi SIMPEG, Windows Server dan Anti Virus Server
10	Badan Pendapatan Daerah	1.030.860.645,00	Aplikasi SIM PBB P2
<b>Jumlah</b>		<b>4.566.804.097,00</b>	

Adapun rincian Amortisasi Aset Tidak Berwujud per SKPD di Tahun 2024 sebagai berikut.

**Tabel 103 Rincian Amortisasi Aset tidak Berwujud Per SKPD Tahun 2024**

No	SKPD	Nilai Amortisasi
1	Dinas Pendidikan, Kepemudaan dan Olahraga	(1.785.315.990,00)
2	Dinas Perhubungan	(90.750.000,00)
3	Dinas Kependudukan dan Catatan Sipil	(131.030.000,00)
4	Dinas Sosial	(10.000.000,00)
5	Dinas Pariwisata, Ekonomi Kreatif dan Kebudayaan	(454.625.000,00)
6	Dinas Komunikasi, Informatika, Persandian dan Statistik	(13.300.000,00)
7	Dinas Perpustakaan dan Kearsipan	(54.163.115,50)
8	Badan Perencanaan, Pembangunan, Penelitian dan Pengembangan Daerah	(244.505.000,00)
9	Badan Kepegawaian Pelatihan dan Sumber Daya Manusia	(654.820.000,00)
10	Badan Pendapatan Daerah	(1.030.860.645,00)



**PEMERINTAH KABUPATEN SUMBA BARAT**  
**CATATAN ATAS LAPORAN KEUANGAN**

Untuk tahun yang berakhir pada tanggal 31 Desember 2024 dan 2023

No	SKPD	Nilai Amortisasi
	Total	(4.469.369.750,50)

**5.3.1.6.3 ASET LAIN-LAIN**

<b>Aset Lain-lain</b>	<b>31 Desember 2024</b>	<b>31 Desember 2023</b>
	<b>Rp78.146.500.858,61</b>	<b>Rp74.339.815.275,93</b>

Saldo Aset lain-lain pada tahun 2024 sebesar Rp78.146.500.858,61 jika dibandingkan dengan tahun 2023 sebesar Rp74.339.815.275,93 mengalami kenaikan sebesar Rp3.806.685.582,68 atau 5,12%. Nilai aset lain-lain disajikan bersih dari penjumlahan atas nilai aset lain-lain sebesar Rp78.146.500.858,61. Total saldo aset lain-lain didapatkan berdasarkan saldo awal dari saldo akhir tahun sebelumnya jika tidak memiliki koreksi atas saldo awal, yang ditambah dengan aset lain-lain pada peralatan dan mesin, gedung dan bangunan, dikurangkan dengan pemindahtangan penjualan tanpa lelang, reklas kurang volume pekerjaan dan kelebihan pembayaran, TDF Tahun 2024, dan akumulasi penyusutan dari KIB. Jumlah tersebut merupakan aset lain-lain meliputi emas, penataan lahan, peralatan mesin yang rusak berat dan yang tidak dapat ditemukan serta gedung dan bangunan yang rusak berat dan sekolah swasta.

**Tabel 104 Rincian atas Aset Lain-lain**

No	Uraian	Nilai Buku
1	Aset Rusak Berat	25.354.039.826,26
2	Aset Lain – lainnya	48.193.473.305,13
3	TDF Tahun 2024	32.036.000,00
4	Pemanfaatan	2.808.497.078,73
5	Pengembalian kelebihan Pembayaran	1.758.454.648,49
<b>Jumlah</b>		<b>78.146.500.858,61</b>

Akumulasi penyusutan aset lain-lain Tahun 2024 sebesar Rp69.770.341.249,41, terdiri dari:

1. Akumulasi Aset Rusak Berat Rp43.080.140.172,52;
2. Akumulasi Aset Lain - lainnya Rp23.164.342.355,62;
3. Akumulasi Pemanfaatan Rp3.525.858.721,27.

**Tabel 105 Penjelasan Mutasi Aset Lain-lain Tahun 2024**

Uraian	Nilai (Rp)
<b>Saldo per 1 Januari 2024</b>	<b>74.339.815.275,93</b>
<b>Mutasi Tambah</b>	<b>8.690.940.571,54</b>
Peralatan dan mesin	401.953.800,00
Gedung dan Bangunan	164.140.323,05



**PEMERINTAH KABUPATEN SUMBA BARAT**  
**CATATAN ATAS LAPORAN KEUANGAN**

Untuk tahun yang berakhir pada tanggal 31 Desember 2024 dan 2023

Uraian	Nilai (Rp)
Kelebihan Pembayaran atas temuan pemeriksaan	1.758.454.648,49
Tanah Pemanfaatan	32.625.000,00
Peralatan Mesin Pemanfaatan	616.794.700,00
Gedung dan Bangunan Pemanfaatan	5.684.936.100,00
Pencatatan Pendapatan Transfer DBH Non Tunai melalui TDF Tahun 2024	32.036.000,00
<b>Mutasi Kurang</b>	<b>4.884.254.988,86</b>
Pemindahtanganan	282.125.100,00
Pembayaran Kurang Volume Pekerjaan	138.986.797,14
Pelunasan TDF Tahun 2023	478.626.000,00
Akumulasi Penyusutan dari KIB	458.658.370,45
Akumulasi Penyusutan dari KIB Pemanfaatan	3.525.858.721,27
<b>Saldo per 31 Desember 2024</b>	<b>78.146.500.858,61</b>

*Rincian Daftar Aset Lain-lain pada Lampiran 21*

1. Mutasi Tambah sebesar Rp8.690.940.571,54 terdiri dari:
  - a. Reklas dari Aset Tetap – Peralatan dan Mesin sebesar Rp401.953.800,00 dengan kondisi rusak berat pada lima SKPD dengan rincian sebagai berikut:

**Tabel 106 Peralatan dan Mesin Kondisi Rusak Berat per SKPD**

No	SKPD	Nilai
1	Dinas Pekerjaan Umum dan Penataan Ruang	70.590.000,00
2	Dinas Pertanian dan Ketahanan Pangan	81.511.600,00
3	Dinas Kebudayaan dan Pariwisata	21.616.200,00
4	Badan Keuangan dan Aset	180.814.000,00
5	Bagian Hukum	47.422.000,00
<b>Jumlah</b>		<b>401.953.800,00</b>

- b. Reklas dari Aset Tetap – Gedung dan Bangunan sebesar Rp164.140.323,05 yang terdiri dari:
      - 1) Reklas dari Gedung dan Bangunan berupa Rumah Dinas sebesar Rp41.328.000,00 yang merupakan milik Provinsi NTT;
      - 2) Reklas dari Gedung dan Bangunan berupa Gedung Fasilitas Umum di Desa Lapale sebesar Rp122.812.323,05 karena runtuh akibat gempa bumi.
    - c. Kelebihan Pembayaran atas temuan pemeriksaan Badan Pemeriksaan Keuangan TA 2024 sebesar Rp1.758.454.648,49 dengan rincian sebagai berikut:

**Tabel 107 Rincian Kelebihan Pembayaran atas Temuan Pemeriksaan BPK**

No	Uraian	Nilai
----	--------	-------



**PEMERINTAH KABUPATEN SUMBA BARAT**  
**CATATAN ATAS LAPORAN KEUANGAN**

Untuk tahun yang berakhir pada tanggal 31 Desember 2024 dan 2023

1	Belanja Pegawai	81.494.300,00
2	Belanja Perjalanan Dinas	585.810.484,40
3	Belanja Listrik	11.409.500,00
4	Belanja Honorarium	922.451.250,00
5	Pekerjaan Jalan Ponu Ngaba (Relly TVRI) - Wanokasa	45.952.309,28
6	Pekerjaan Jalan Ngaduloda - Subaka	48.869.900,43
7	Pekerjaan Jalan Weepatola - Lokory	62.466.904,38
<b>Jumlah</b>		<b>1.758.454.648,49</b>

- d. Reklas atas Aset yang dimanfaatkan dalam bentuk Pinjam Pakai berupa Tanah sebesar Rp32.625.000,00 untuk Kantor Litbang P2B2 dengan Surat Perjanjian Nomor P.245/BKAD.032/53.12/03/2023 tanggal 10 Maret 2023.
- e. Reklas atas Aset yang dimanfaatkan dalam bentuk Pinjam Pakai berupa Peralatan dan Mesin sebesar Rp616.794.700,00 dengan Kodim 1613 Sumba Barat dan Badan Pusat Statistik dengan rincian sebagai berikut:

**Tabel 108 Rincian Pinjam Pakai Peralatan dan Mesin**

No	Instansi	Nilai
1	Kodim 1613 Sumba Barat	603.613.700,00
2	Badan Pusat Statistik	13.181.000,00
<b>Jumlah</b>		<b>401.953.800,00</b>

- f. Reklas atas Aset yang dimanfaatkan dalam bentuk Pinjam Pakai berupa Gedung dan Bangunan sebesar Rp5.684.936.100,00 dengan Brimob, Kodim 1613 Sumba Barat dan Bawaslu dengan rincian sebagai berikut:

**Tabel 109 Rincian Pinjam Pakai Gedung dan Bangunan**

No	Instansi	Nilai
1	Brimob	5.374.936.100,00
2	Kodim 1613 Sumba Barat	229.900.000,00
3	Badan Pengawas Pemilu	80.325.000,00
<b>Jumlah</b>		<b>5.684.936.100,00</b>

- g. Pembentukan Dana Treasury Deposit Facility Tahun 2024 sebesar Rp sesuai Surat Dirjen Perimbangan Keuangan Nomor S-35/PK/PK.2/2025 tanggal 17 April 2025 perihal Penyaluran Dana Treasury Deposit Facility ke RKUD dalam rangka Mendukung Belanja Daerah TA 2025.

2. Mutasi Kurang sebesar Rp4.884.254.988,86 terdiri dari:



**PEMERINTAH KABUPATEN SUMBA BARAT**  
**CATATAN ATAS LAPORAN KEUANGAN**

Untuk tahun yang berakhir pada tanggal 31 Desember 2024 dan 2023

- a. Pemindahtanganan aset berupa penjualan kendaraan dinas pada Sekretariat Daerah sebesar Rp282.125.100,00.
- b. Pembayaran atas kelebihan pembayaran temuan pemeriksaan Badan Pemeriksa Keuangan sebesar Rp138.986.797,14 sesuai LHP BPK Perwakilan Provinsi NTT Nomor 84.b/LHP/XIX.KUP/05/2024 tanggal 2024 yang terdiri dari:
  - 1) Pembayaran atas kelebihan pembayaran belanja listrik BOSP sebesar Rp1.680.000,00;
  - 2) Pembayaran atas kelebihan pembayaran belanja jasa konsultasi sebesar Rp53.122.000,00;
  - 3) Pembayaran atas kekurangan volume pekerjaan Gedung dan Bangunan sebesar Rp48.696.562,81; dan
  - 4) Pembayaran atas kekurangan volume pekerjaan Jalan, Irigasi dan Jaringan sebesar Rp30.698.005,72.
- c. Pelunasan Dana Treasury Deposit Transfer Tahun 2023 yang dikreditkan ke RKUD pada tanggal 25 Maret 2024 sebesar Rp478.626.000,00.
- d. Reklas Akumulasi Penyusutan Aset Tetap ke Aset Lain-lain sebesar Rp458.658.370,45 yang terdiri dari:
- e. Reklas dari Akumulasi Penyusutan Peralatan dan Mesin sebesar Rp401.953.800,00 atas aset dengan kondisi rusak berat; dan
- f. Reklas dari Akumulasi Penyusutan Gedung dan Bangunan sebesar Rp56.704.570,45 atas Rumah Dinas milik Provinsi NTT dan Gedung Fasilitas Umum di Desa Lapale yang sudah runtuh.
- g. Reklas Akumulasi Penyusutan Aset Tetap ke Aset Lain-lain karena pinjam pakai aset dengan Instansi Vertikal Rp3.525.858.721,27 yang terdiri dari:
  - 1) Reklas Akumulasi Penyusutan Peralatan dan Mesin ke Aset Lain-lain sebesar Rp616.794.700,00; dan
  - 2) Reklas Akumulasi Penyusutan Gedung dan Bangunan ke Aset Lain-lain sebesar Rp2.909.064.021,27.

**5.3.2 KEWAJIBAN**

<b>KEWAJIBAN</b>	<b>31 Desember 2024</b>	<b>31 Desember 2023</b>
	<b>Rp10.353.126.329,55</b>	<b>Rp13.036.346.228,12</b>



**PEMERINTAH KABUPATEN SUMBA BARAT**  
**CATATAN ATAS LAPORAN KEUANGAN**

Untuk tahun yang berakhir pada tanggal 31 Desember 2024 dan 2023

---

Kewajiban merepresentasikan konsekuensi kepada pihak ketiga akibat transaksi keuangan di masa lalu. Kewajiban dikelompokkan menjadi kewajiban jangka pendek (kewajiban lancar) dan kewajiban jangka panjang. Saldo Kewajiban pada 31 Desember 2024 dan 2023 masing-masing sebesar Rp10.353.126.329,55 dan Rp13.036.346.228,12 atau mengalami penurunan sebesar Rp2.683.219.898,57. Rincian Saldo Kewajiban pada Tahun 2024 dan 2023 sebagai berikut:





**PEMERINTAH KABUPATEN SUMBA BARAT**  
**CATATAN ATAS LAPORAN KEUANGAN**

Untuk tahun yang berakhir pada tanggal 31 Desember 2024 dan 2023

**Tabel 110 Rincian Saldo Kewajiban pada Tahun 2024 dan 2023**

No	Uraian	Tahun 2024	Tahun 2023
<b>A.</b>	<b>Kewajiban Jangka Pendek</b>	<b>10.353.126.329,55</b>	<b>13.036.346.228,12</b>
1	Utang Perhitungan Fihak Ketiga	8.205.356,00	8.397.651,00
2	Pendapatan Diterima di Muka	7.200.000,00	21.000.000,00
3	Utang Belanja	10.337.720.973,55	13.006.948.577,12
<b>B.</b>	<b>Kewajiban Jangka Panjang</b>	<b>0,00</b>	<b>0,00</b>
	<b>Jumlah (A+B)</b>	<b>10.353.126.329,55</b>	<b>13.036.346.228,12</b>

**5.3.2.1 KEWAJIBAN JANGKA PENDEK**

**5.3.2.1.1 UTANG PERHITUNGAN Fihak KETIGA (PFK)**

Utang Perhitungan	31 Desember 2024	31 Desember 2023
Fihak Ketiga (PFK)	<b>Rp8.205.356,00</b>	<b>Rp8.397.651,00</b>

Utang Perhitungan Fihak Ketiga (PFK) adalah pungutan/potongan PFK yang dilakukan Pemerintah Daerah baik melalui BUD maupun yang dipungut oleh Bendahara Pengeluaran SKPD yang harus diserahkan kepada Pihak Lain. Utang PFK per 31 Desember 2024 sebesar Rp8.205.356,00 dan per 31 Desember 2023 sebesar Rp8.397.651,00. Rincian saldo Utang PFK per 31 Desember 2024 sebagai berikut:

**Tabel 111 Saldo Utang PFK per SKPD**

No	Nama SKPD	Saldo PFK (Rp)
1	Dinas Pendidikan, Kebudayaan dan Olahraga	7.155.356,00
2	Bendahara Umum Daerah	1.050.000,00
	<b>Jumlah</b>	<b>8.205.356,00</b>

Rincian mutasi tambah/kurang atas Utang PFK TA 2024 disajikan pada tabel berikut.

**Tabel 112 Penjelasan Mutasi Utang PFK**

Uraian	Nilai (Rp)	Keterangan
<b>Saldo Akhir per 31 Desember 2023</b>	<b>8.397.651,00</b>	
<b>Koreksi Kurang</b>	<b>8.397.651,00</b>	
Taspen	382.691,00	28 Februari 2025
BPJS	199.197,00	28 Februari 2025
PPh Pasal 21	7.815.763,00	28 Februari 2025
<b>Saldo Awal per 1 Januari 2024</b>	<b>0,00</b>	
<b>Mutasi Tambah</b>	<b>8.205.356,00</b>	
Penerimaan PFK (PPh 21 atas belanja LS)	1.050.000,00	Belum disetor
PPh Pasal 23 dan PHR	7.155.356,00	9 Januari s.d. 23 Mei 2025
<b>Mutasi Kurang</b>	<b>0,00</b>	



**PEMERINTAH KABUPATEN SUMBA BARAT**  
**CATATAN ATAS LAPORAN KEUANGAN**

Untuk tahun yang berakhir pada tanggal 31 Desember 2024 dan 2023

Uraian	Nilai (Rp)	Keterangan
Saldo Akhir per 31 Desember 2024	8.205.356,00	

1. Koreksi Kurang sebesar Rp8.397.651,00 merupakan utang PFK tahun 2022 yang pembayarannya telah dilakukan pada tahun 2022 meliputi :
  - a. Taspen sebesar Rp382.691,00 terdiri dari IWP 8% sebesar Rp339.514,00, JKK sebesar Rp10.794,00 dan JKM sebesar Rp32.383,00 sesuai Berita Acara Rekonsiliasi antara Badan Keuangan dan Aset Daerah dengan PT. Taspen Cabang Kupang Nomor : P.228/BKAD/53.12/02/2025 dan Nomor : SRT-65/5.56/032025 tanggal 28 Februari 2025;
  - b. BPJS Kesehatan sebesar Rp199.197,00 terdiri dari BPJS 4% sebesar Rp159.358,00 dan IWP 1% sebesar Rp39.839,00 sesuai Berita Acara Rekonsiliasi antara Badan Keuangan dan Aset Daerah dengan BPJS Cabang Waingapu Nomor : P.227/BKAD/53.12/02/2025 dan Nomor : 260/BA/XI-O7/0225 tanggal 28 Februari 2025; dan
  - c. PPh Pasal 21 sebesar Rp7.815.763,00 terdiri dari kurang bayar PPh Pasal 21 sebesar Rp7.916.226,00 dan lebih bayar (Rp100.463,00) sesuai Berita Acara Rekonsiliasi antara Badan Keuangan dan Aset Daerah dengan Kantor Pelayanan Pajak Waingapu Nomor : P.226/BKAD/53.12/02/2025 tanggal 28 Februari 2025;
2. Mutasi Tambah sebesar Rp8.205.356,00 terdiri dari:
  - a. Penerimaan PFK (PPh Pasal 21 atas belanja LS pada Dinas Pendidikan Kepemudaan dan Olahraga) yang dipungut oleh BUD pada Tahun Anggaran 2024 akan tetapi belum disetorkan kepada Pihak lain sebesar Rp1.050.000,00; dan
  - b. PPh Pasal 23 dan Pajak Makan Minum Daerah yang telah disetorkan oleh Sekolah pada Dinas Pendidikan Kepemudaan dan Olahraga dari tanggal 9 Januari sampai dengan 23 Mei 2025 sebesar Rp7.155.356,00.

**5.3.2.1.2 PENDAPATAN DITERIMA DI MUKA**

**Pendapatan diterima di**

**Muka**

**31 Desember 2024**

**31 Desember 2023**

**Rp7.200.000,00**

**Rp21.000.000,00**



**PEMERINTAH KABUPATEN SUMBA BARAT**  
**CATATAN ATAS LAPORAN KEUANGAN**

Untuk tahun yang berakhir pada tanggal 31 Desember 2024 dan 2023

Saldo Pendapatan diterima di Muka pada tahun 2024 sebesar Rp7.200.000,00 jika dibandingkan dengan tahun 2023 sebesar Rp21.000.000,00 sehingga mengalami penurunan sebesar Rp13.800.000,00. Pendapatan diterima di Muka adalah kewajiban yang timbul karena adanya kas yang telah diterima tetapi sampai dengan tanggal neraca seluruh atau sebagian barang/jasa belum diserahkan oleh pemerintah daerah kepada pihak lain.

**Tabel 113 Penjelasan Pendapatan Diterima di Muka**

Uraian	Nilai (Rp)
Saldo per 1 Januari 2024	21.000.000,00
Mutasi Tambah	7.200.000,00
Mutasi Kurang	21.000.000,00
<b>Saldo per 31 Desember 2024</b>	<b>7.200.000,00</b>

1. Mutasi Tambah sebesar Rp7.200.000,00 merupakan Pendapatan diterima dimuka atas Hasil Sewa Truk Manda Elu 04 pada Dinas Perhubungan yang dilakukan pada tahun 2024 untuk pembayaran tahun 2025;
2. Mutasi Kurang sebesar Rp21.000.000,00 merupakan pembayaran yang dilakukan pada tahun 2023 untuk pembayaran tahun 2024 yang berasal dari Hasil Sewa BMD pada Dinas Perikanan yang merupakan sewa (Rua Beach/Waterboom).

**5.3.2.1.3 UTANG BELANJA**

<b>Utang Belanja</b>	<b>31 Desember 2024</b>	<b>31 Desember 2023</b>
	<b>Rp10.337.720.973,55</b>	<b>Rp13.006.948.577,12</b>

Saldo utang belanja tahun 2024 sebesar Rp10.337.720.973,55 jika dibandingkan dengan tahun 2023 sebesar Rp13.006.948.577,12 mengalami penurunan dari tahun sebelumnya sebesar Rp2.669.227.603,57. Utang belanja adalah utang pemerintah daerah yang timbul karena pemerintah daerah mengikat kontrak pengadaan barang atau jasa dengan pihak ketiga yang pembayarannya akan dilakukan dikemudian hari atau sampai dengan tanggal pelaporan belum dilakukan pembayaran.

**Tabel 114 Penjelasan Utang Belanja**

Uraian	Nilai (Rp)
Saldo per 31 Desember 2023	13.006.948.577,12
Koreksi Kurang	2,00
Saldo per 1 Januari 2024	13.006.948.575,12
Mutasi Tambah	5.474.219.981,51
Belanja Pegawai	46.500.000,00



**PEMERINTAH KABUPATEN SUMBA BARAT**  
**CATATAN ATAS LAPORAN KEUANGAN**

Untuk tahun yang berakhir pada tanggal 31 Desember 2024 dan 2023

Uraian	Nilai (Rp)
Belanja Barang	4.478.547.107,00
Belanja Jasa	446.190.320,00
Belanja Modal Gedung dan Bangunan	497.833.249,00
Belanja Modal Jalan Irigasi dan Jaringan	5.149.305,51
<b>Mutasi Kurang</b>	<b>8.143.447.583,08</b>
Belanja Pegawai	2.579.894,00
Belanja Barang	3.722.557.705,00
Belanja Jasa	3.007.655.881,08
Belanja Modal Jalan, Irigasi Dan Jaringan	1.410.654.103,00
<b>Saldo per 31 Desember 2024</b>	<b>10.337.720.973,55</b>

*Rincian Utang Belanja pada Lampiran 22*

1. Koreksi kurang sebesar Rp2,00 merupakan kekurangan pembayaran utang belanja modal tahun 2022 pada Dinas PUPR yang dibayarkan tahun 2024. Akan tetapi berdasarkan surat pernyataan dari CV. Adi Jaya dan CV. Muda Karya Konstruksi kewajiban tersebut tidak akan ditagih.
2. Mutasi Tambah sebesar Rp5.474.219.981,51 terdiri dari:
  - a. Belanja Pegawai BLUD, yaitu Honor Pengelola Keuangan, Pengelola Barang & Pelaksana Kegiatan pada RSUD sebesar Rp46.500.000,00;
  - b. Belanja Barang sebesar Rp4.478.547.107,00 terdiri dari:
    - 1) Belanja Barang BLUD pada RSUD sebesar Rp3.727.079.107,00;
    - 2) Belanja Obat-obatan Tahun 2024 pada Dinas Kesehatan sebesar Rp456.712.000,00;
    - 3) Belanja Barang Medis Habis Pakai Tahun 2024 pada Dinas Kesehatan sebesar Rp156.978.000,00;
    - 4) Belanja Pengawasan Sekolah Swasta pada Dinas Pendidikan, Kebudayaan dan Olahraga sebesar Rp137.778.000,00;
  - c. Belanja Jasa sebesar Rp446.190.320,00 terdiri dari:
    - 1) Belanja Jasa Insentif Dokter BLUD tahun 2024 pada RSUD sebesar Rp160.000.000,00;
    - 2) Belanja Jasa Insentif Apoteker BLUD tahun 2024 pada RSUD sebesar Rp5.500.000,00;
    - 3) Belanja Jasa Pelayanan Non Kapitasi Puskesmas pada Dinas Kesehatan sebesar Rp272.904.500,00;



**PEMERINTAH KABUPATEN SUMBA BARAT**  
**CATATAN ATAS LAPORAN KEUANGAN**

Untuk tahun yang berakhir pada tanggal 31 Desember 2024 dan 2023

- 4) Belanja jasa sewa Gedung pertemuan pada Dinas Kesehatan Sebesar Rp6.000.000,00;
- 5) Belanja Jasa Pejabat Pembuatan Akta Tanah (PPAT) sebesar Rp1.785.820,00;
- d. Belanja modal gedung dan bangunan sebesar Rp497.833.249,00 terdiri dari:
  - 1) Pengawasan dan pembangunan gedung kantor pada Dinas Pendidikan, kebudayaan dan olahraga sebesar Rp67.266.000,00;
  - 2) Belanja Modal gedung dan bangunan terkait pembangunan sarana, prasarana dan utilitas sekolah SMP pada Dinas Pendidikan, kebudayaan dan olahraga sebesar Rp54.906.456,00;
  - 3) Belanja modal gedung dan bangunan terkait pembangunan sarana, prasarana dan utilitas Sekolah Dasar pada Dinas Pendidikan Kebudayaan dan Olahraga sebesar Rp39.566.793,00;
  - 4) Belanja modal gedung dan bangunan terkait pengawasan pembangunan gedung PAUD pada Dinas Pendidikan Kebudayaan dan Olahraga sebesar Rp2.000.000,00;
  - 5) Belanja modal gedung dan bangunan terkait pengawasan pembangunan gedung SD pada Dinas Pendidikan Kebudayaan dan Olahraga sebesar Rp215.153.200,00;
  - 6) Belanja Modal gedung dan bangunan terkait pengawasan pembangunan gedung SMP pada Dinas Pendidikan dan Olahraga sebesar Rp118.940.800,00;
- e. Belanja Modal Aset tetap jalan, irigasi atas pencatatan KDP yang sebelumnya tercatat sebesar jumlah realisasi keuangan yang telah disesuaikan sebesar realisasi fisik sebesar Rp5.149.305,51;
3. Mutasi Kurang sebesar Rp8.143.447.583,08 terdiri dari :
  - a. Pelunasan Kewajiban Belanja Pegawai sebesar Rp2.579.894,00 terdiri dari:
  - b. Asuransi Kesehatan PNS pada Dinas Komunikasi Informasi dan Statistik sebesar Rp2.043.883,00;
  - c. Pelunasan kewajiban Belanja Pegawai terkait Kewajiban JKK dan JKM pada Kecamatan Tana Righu sebesar Rp536.011,00;
  - d. Pelunasan Kewajiban Belanja Barang BLUD pada RSUD sebesar Rp3.722.557.705,00;



**PEMERINTAH KABUPATEN SUMBA BARAT**  
**CATATAN ATAS LAPORAN KEUANGAN**

Untuk tahun yang berakhir pada tanggal 31 Desember 2024 dan 2023

- e. Pelunasan Kewajiban Belanja Jasa sebesar Rp3.007.655.881,08 terdiri dari:
  - 1) Honorarium Jasa Pelayanan pada RSUD sebesar Rp1.412.500.000,00;
  - 2) Pelunasan Kewajiban Belanja Jasa terkait Insentif Covid 2021 pada RSUD sebesar Rp1.593.750.188,00;
  - 3) Pelunasan Kewajiban Belanja Jasa terkait Jasa Pelayanan Kesehatan pada RS Hobakalla Tingkat D sebesar Rp1.405.693,08;
- f. Pelunasan Kewajiban Belanja Modal jalan irigasi dan jaringan sebesar Rp1.410.654.103,00 terdiri dari:
  - 1) Pembangunan sumur air tanah SPAM tahun 2022 pada Dinas Pekerjaan Umum dan Penataan Ruang sebesar Rp72.033.321,00;
  - 2) Peningkatan jalan lingkungan perkotaan tahun 2022 pada Dinas Pekerjaan Umum Penataan Ruang sebesar Rp366.439.294,00;
  - 3) Pembangunan jembatan tahun 2022 pada Dinas Pekerjaan Umum dan Penataan Ruang sebesar Rp172.679.639,00; dan
  - 4) Pembangunan sumur air tanah SPAM tahun 2023 pada Dinas Pekerjaan Umum dan Penataan Ruang sebesar Rp799.501.849,00.

**5.3.3 EKUITAS**

<b>EKUITAS</b>	<b>31 Desember 2024</b>	<b>31 Desember 2023</b>
	<b>Rp1.481.630.064.325,7</b>	<b>Rp1.403.687.451.866,8</b>
	<b>7</b>	<b>4</b>

Saldo Ekuitas per 31 Desember 2024 sebesar Rp1.481.630.064.325,77 jika dibandingkan dengan per 31 Desember 2023 sebesar Rp1.403.687.451.866,84. Ekuitas merupakan kekayaan bersih pemerintah yang merupakan selisih antara aset dan kewajiban pemerintah.

**5.4 LAPORAN OPERASIONAL (LO)**

Laporan Operasional (LO) disajikan sebagai bagian dari laporan keuangan Tahun Anggaran 2024 yang menyajikan informasi mengenai seluruh kegiatan operasional keuangan Pemerintah Kabupaten Sumba Barat yang tercermin dalam Pendapatan – LO, Beban, Surplus/Defisit Operasional dan Pos Luar Biasa. Laporan Operasional per 31 Desember



**PEMERINTAH KABUPATEN SUMBA BARAT**  
**CATATAN ATAS LAPORAN KEUANGAN**

Untuk tahun yang berakhir pada tanggal 31 Desember 2024 dan 2023

2024 disajikan dengan perbandingan laporan operasional per 31 Desember 2023 dengan rincian sebagai berikut:

**5.4.1 Pendapatan – LO**

<b>Pendapatan</b>	<b>31 Desember 2024</b>	<b>31 Desember 2023</b>
<b>Daerah-LO</b>	<b>Rp739.948.055.612,34</b>	<b>Rp735.760.786.656,1</b>
		<b>4</b>

Pendapatan – LO Kabupaten Sumba Barat per 31 Desember 2024 sebesar RpRp739.948.055.612,34 jika dibandingkan dengan Pendapatan–LO tahun 2023 sebesar Rp735.760.786.656,14 terjadi penurunan sebesar Rp4.187.268.956,20 atau 0,57% dengan rincian sebagai berikut:

**Tabel 115 Pendapatan - LO**

Uraian	Realisasi Tahun 2024 (Rp)	Realisasi Tahun 2023 (Rp)	Kenaikan /Penurunan (Rp)	%
Pendapatan Asli Daerah	77.220.906.964,02	79.689.337.155,14	(2.468.430.191,12)	(3,10)
Pendapatan Transfer	659.117.323.195,00	646.892.416.318,00	12.224.906.877,00	1,89
Lain-lain Pendapatan yang Sah	3.609.825.453,32	9.179.033.183,00	(5.569.207.729,68)	(60,67)
<b>Jumlah</b>	<b>739.948.055.612,34</b>	<b>735.760.786.656,14</b>	<b>4.187.268.956,20</b>	<b>0,57</b>

**5.4.1.1 PENDAPATAN ASLI DAERAH - LO**

<b>Pendapatan Asli</b>	<b>31 Desember 2024</b>	<b>31 Desember 2023</b>
<b>Daerah-LO</b>	<b>Rp77.220.906.964,02</b>	<b>Rp79.689.337.155,14</b>

Pendapatan Asli Daerah – LO Kabupaten Sumba Barat per 31 Desember 2024 sebesar Rp77.220.906.964,02 jika dibandingkan dengan Pendapatan Asli Daerah–LO tahun 2023 sebesar Rp79.689.337.155,14 terjadi penurunan sebesar Rp2.468.430.191,12 atau 3,10% dengan rincian sebagai berikut:

**Tabel 116 Pendapatan Asli Daerah – LO**

Uraian	2024	2023	Kenaikan/Penurunan	%
Pajak Daerah-LO	41.005.314.499,40	36.995.507.602,54	4.009.806.896,86	10,84
Retribusi Daerah-LO	2.680.762.858,00	3.124.187.357,56	(443.424.499,56)	(14,19)
Hasil Pengelolaan Kekayaan Daerah yang Dipisahkan-LO	4.099.235.585,00	8.717.087.368,00	(4.617.851.783,00)	(52,97)
Lain-lain PAD yang Sah-LO	29.435.594.021,62	30.852.554.827,04	(1.416.960.805,42)	(4,59)
<b>Jumlah</b>	<b>77.220.906.964,02</b>	<b>79.689.337.155,14</b>	<b>(2.468.430.191,12)</b>	<b>(3,10)</b>



**PEMERINTAH KABUPATEN SUMBA BARAT**  
**CATATAN ATAS LAPORAN KEUANGAN**

Untuk tahun yang berakhir pada tanggal 31 Desember 2024 dan 2023

Saldo Pendapatan Asli Daerah – LO per 31 Desember 2024 adalah sebesar Rp77.220.906.964,02 dengan rincian sebagai berikut:

**Tabel 117 Selisih Pendapatan Asli Daerah LO dan LRA 2024**

Uraian	Pendapatan Asli Daerah-LO	Pendapatan Asli Daerah-LRA	Selisih
Pendapatan Pajak Daerah	41.005.314.499,40	40.536.674.547,04	468.639.952,36
Pendapatan Retribusi Daerah	2.680.762.858,00	2.390.933.858,00	289.829.000,00
Pendapatan Hasil Pengelolaan Kekayaan Daerah yg Dipisahkan	4.099.235.585,00	4.099.235.585,00	0,00
Lain-lain Pendapatan Asli Daerah yang Sah	29.435.594.021,62	29.106.789.817,76	328.804.203,86
<b>Jumlah</b>	<b>77.220.906.964,02</b>	<b>76.133.633.807,80</b>	<b>1.087.273.156,22</b>

Terdapat perbedaan angka antara Pendapatan Asli Daerah pada Laporan Operasional dan Pendapatan Asli Daerah pada Laporan Realisasi Anggaran pada setiap SKPD sebesar Rp1.087.273.156,22 dengan rincian sebagai berikut:

**Tabel 118 Rincian Selisih Pendapatan Asli Daerah antara LRA dan LO Per SKPD**

SKPD	Pendapatan – LO	Pendapatan – LRA	Selisih	Keterangan
Dinas Kesehatan	1.560.490.750,00	1.340.315.750,00	220.175.000,00	Penambahan Piutang Non Kapitasi Puskesmas pada TA. 2024 sebesar Rp220.175.000,00
RSUD Waikabubak	27.316.819.914,31	26.334.871.753,31	981.948.161,00	Pelunasan piutang TA. 2023 pada BPJS sebesar Rp2.713.301.831,00 dan Penambahan piutang klaim BPJS untuk bulan Oktober s/d Desember 2024 sebesar Rp3.695.249.992,00;
RS Kelas D Pratama Hobakalla	144.000,00	144.000,00	0,00	-
Dinas PUPR	139.433.108,00	139.433.108,00	0,00	-
Dinas Lingkungan Hidup	130.194.000,00	130.194.000,00	0,00	-
Dinas Perhubungan	209.880.000,00	170.880.000,00	39.000.000,00	Penambahan piutang TA. 2024 sebesar Rp67.800.000,00, Pelunasan piutang TA.2023 sebesar Rp21.600.000,00 dan Pendapatan terima di muka sebesar Rp7.200.000,00;
Dinas Koperasi, Perindustrian dan Perdagangan	226.124.000,00	195.254.000,00	30.870.000,00	Penambahan piutang TA. 2024 sebesar Rp44.720.000,00 dan Pelunasan piutang TA 2023 yang dibayar TA 2024 sebesar Rp13.850.000,00;
Dinas Perikanan	42.850.000,00	21.850.000,00	21.000.000,00	Pendapatan Dibayar dimuka TA 2023 yang dibayarkan pada TA 2024 sebesar Rp21.000.000,00;
Dinas Pertanian dan Ketahanan Pangan	216.331.000,00	216.331.000,00	0,00	-



**PEMERINTAH KABUPATEN SUMBA BARAT**  
**CATATAN ATAS LAPORAN KEUANGAN**

Untuk tahun yang berakhir pada tanggal 31 Desember 2024 dan 2023

SKPD	Pendapatan – LO	Pendapatan – LRA	Selisih	Keterangan
Dinas Peternakan dan Kesehatan Hewan	176.316.000,00	176.532.000,00	(216.000,00)	Pelunasan piutang Retribusi sewa rumah dinas TA 2023 yang dibayar pada TA 2024 sebesar Rp216.000,00;
Badan Keuangan dan Aset Daerah	6.128.245.631,66	6.802.389.588,80	(674.143.957,14)	Pelunasan Tuntutan Ganti Rugi (TGR) TKI Pimpinan dan Anggota DPRD sebesar Rp527.964.715,53, Pelunasan piutang denda keterlambatan pelaksanaan pekerjaan sebesar Rp87.011.515,78 dan Pelunasan Jaskon dari Aset Lain-lain sebesar Rp1.680.000,00, Pelunasan Temuan BPK atas Pembangunan Perpustakaan yang dulu tercatat di Aset Lain-lain Dinas Perpustakaan Rp26.488.005,59, dan Pelunasan Temuan Kurang Volume Pembangunan 2023 dan Jaskon Dinas Pendidikan 2024 Rp30.999.720,24;
Badan Pendapatan Daerah	41.074.078.560,05	40.605.438.607,69	468.639.952,36	Penambahan Piutang Pajak Daerah sebesar Rp568.721.175,00 dan pelunasan piutang pajak sebesar Rp100.081.222,64;
<b>Jumlah</b>	<b>77.220.906.964,02</b>	<b>76.133.633.807,80</b>	<b>1.087.273.156,22</b>	

**5.4.1.1.1 PENDAPATAN PAJAK DAERAH**

<b>Pendapatan Pajak Daerah-LO</b>	<b>31 Desember 2024</b>	<b>31 Desember 2023</b>
	<b>Rp41.005.314.499,40</b>	<b>Rp36.995.507.602,54</b>

Pendapatan Pajak Daerah – LO untuk periode 31 Desember 2024 sebesar Rp41.005.314.499,40 jika dibandingkan dengan tahun 2023 sebesar Rp36.995.507.602,54 mengalami kenaikan sebesar Rp4.009.806.896,86 atau 10,84%.

**Tabel 119 Perbedaan Nilai Pendapatan Pajak Daerah LRA dan LO**

Uraian	LRA (Rp)	Mutasi Tambah (Rp)	Mutasi Kurang (Rp)	LO (Rp)
Pajak Hotel	29.271.289.774,04	13.091.000,00	4.497.363,64	29.279.883.410,40
Pajak Restoran	1.783.650.468,00	4.687.240,00	515.850,00	1.787.821.858,00
Pajak Hiburan	16.347.675,00	-	-	16.347.675,00
Pajak Reklame	52.170.159,00	375.000,00	3.844.125,00	48.701.034,00
Pajak Penerangan Jalan	2.910.986.640,00	-	-	2.910.986.640,00
Pajak Parkir	16.444.500,00	-	-	16.444.500,00
Pajak Mineral Bukan Logam dan Batuan lainnya	841.390.370,00	144.656,00	0,00	841.535.026,00
PBB-P2	1.211.997.333,00	536.003.129,00	79.188.734,00	1.668.811.728,00
BPHTB	4.432.397.628,00	14.420.150,00	12.035.150,00	4.434.782.628,00



**PEMERINTAH KABUPATEN SUMBA BARAT**  
**CATATAN ATAS LAPORAN KEUANGAN**

Untuk tahun yang berakhir pada tanggal 31 Desember 2024 dan 2023

Uraian	LRA (Rp)	Mutasi Tambah (Rp)	Mutasi Kurang (Rp)	LO (Rp)
Jumlah	40.536.674.547,04	568.721.175,00	100.081.222,64	41.005.314.499,40

1. Mutasi tambah sebesar Rp568.721.175,00 merupakan piutang yang bertambah di Tahun 2024 terdiri dari :
  - a. Pajak Hotel Sebesar Rp13.091.000,00 terdiri dari piutang pajak Sumba Sunset Surf Camp sebesar Rp9.350.000,00, Wisma Sutomo sebesar Rp155.000,00 dan Guest House (La Casa De Luna) sebesar Rp3.586.000,00;
  - b. Penambahan Pajak Restoran sebesar Rp4.687.240,00 terdiri dari piutang pajak Café Janji Bui sebesar Rp610.240,00, Bakso Laras sebesar Rp639.000,00, Rumah makan HM sebesar Rp200.000,00 dan Rapat dan Pelatihan sebesar Rp3.238.000,00;
  - c. Penambahan Pajak Reklame pada tahun 2024 dari New Leaving Salon sebesar Rp375.000,00;
  - d. Pajak Mineral Bukan Logam dan Batuan lainnya dari CV Sumba Baru sebesar Rp144.656,00 pada tahun 2024;
  - e. Penambahan Penambahan Pajak Bumi, Bangunan Perkotaan dan Perdesaan sebesar Rp536.003.129,00 pada tahun 2024;
  - f. Penambahan BPHTB sebesar Rp14.420.150,00 pada tahun 2024 atas nama Denianus Tadu Mara sebesar Rp1.643.750,00 dan Jefri Subianto sebesar Rp12.776.400,00;
2. Mutasi kurang sebesar Rp100.081.222,64 terdiri dari :
  - a. Pelunasan Piutang Pajak Hotel dari Sumba Neutil Resort sebesar Rp4.497.363,64;
  - b. Pelunasan Piutang Pajak Restoran dari Resto D'Sumba Ate sebesar Rp515.850,00;
  - c. Pelunasan Piutang Pajak Reklame dari New Leaving Salon sebesar Rp375.000,00, NS Cab Waikabubak sebesar Rp1.207.500,00 dan Telkomsel sebesar Rp2.261.625,00;
  - d. Pelunasan Piutang PBB-P2 sebesar Rp79.188.734,00;
  - e. Pelunasan Piutang BPHTB sebesar Rp12.035.150,00 atas nama Ira Suwindro sebesar Rp2.885.000,00, Ani Maryani sebesar Rp5.400.000,00, Melkizedek Jora Roge, A.Md.Kep sebesar Rp750.000,00, Kurang Bayar an. Antonius R. Soelistio sebesar Rp150,00 dan BPHTB Kurang Bayar Tahun 2021 sebesar Rp3.000.000,00.



**PEMERINTAH KABUPATEN SUMBA BARAT**  
**CATATAN ATAS LAPORAN KEUANGAN**

Untuk tahun yang berakhir pada tanggal 31 Desember 2024 dan 2023

**5.4.1.1.2 PENDAPATAN RETRIBUSI DAERAH - LO**

<b>Pendapatan Retribusi</b>	<b>31 Desember 2024</b>	<b>31 Desember 2023</b>
<b>Daerah-LO</b>	<b>Rp2.680.762.858,00</b>	<b>Rp3.124.187.357,56</b>

Pendapatan Retribusi Daerah – LO untuk periode 31 Desember 2024 sebesar Rp2.680.762.858,00 jika dibandingkan dengan tahun 2023 sebesar Rp3.124.187.357,56 mengalami penurunan sebesar Rp443.424.499,56 atau 14,19%.

**Tabel 120 Perbedaan Nilai Pendapatan Retribusi LRA dan LO**

<b>Uraian</b>	<b>LRA (Rp)</b>	<b>Mutasi Tambah (Rp)</b>	<b>Mutasi Kurang (Rp)</b>	<b>LO (Rp)</b>
Retribusi Pelayanan Kesehatan	1.366.759.750,00	220.175.000,00	-	1.586.934.750,00
Retribusi Pelayanan persampahan/Kebersihan	130.194.000,00	-	-	130.194.000,00
Retribusi Pelayanan Parkir di Tepi Jalan Umum	94.680.000,00	-	-	94.680.000,00
Retribusi Pelayanan Pasar	93.164.000,00	-	-	93.164.000,00
Retribusi Pemakaian Kekayaan Daerah	389.063.000,00	105.320.000,00	35.666.000,00	458.717.000,00
Retribusi Rumah Potong Hewan	19.300.000,00	-	-	19.300.000,00
Retribusi Penjualan Produksi Usaha Daerah	158.340.000,00	-	-	158.340.000,00
Retribusi Persetujuan Bangunan Gedung	139.433.108,00	-	-	139.433.108,00
<b>JUMLAH</b>	<b>2.390.933.858,00</b>	<b>325.495.000,00</b>	<b>35.666.000,00</b>	<b>2.680.762.858,00</b>

Penjelasan nilai Pendapatan Retribusi LRA dan Pendapatan Retribusi LO sebagai berikut:

1. Mutasi Tambah terdiri dari:
  - a. Selisih Retribusi Pelayanan Kesehatan Rp220.175.000,00 yang terdiri Piutang Non Kapitasi Puskesmas sebesar Rp220.175.000,00;
  - b. Mutasi tambah sebesar Rp105.320.000,00 merupakan penambahan piutang retribusi pemakaian kekayaan daerah Tahun Anggaran 2024 terdiri dari:
    - 1) Retribusi Pemakaian kendaraan bermotor dari Dinas Perhubungan sebesar Rp60.600.000,00; dan
    - 2) Retribusi Penyewaan Tanah dan Bangunan (sewa kios dan ruko) dari Dinas Koperasi, Perindustrian dan Perdagangan sebesar Rp44.720.000,00;
2. Mutasi Kurang terdiri dari:
  - a. Pelunasan piutang sewa rumah dinas pada Dinas Peternakan sebesar Rp216.000,00;
  - b. Pelunasan piutang truk Manda Elu pada Dinas Perhubungan sebesar Rp21.600.000,00; dan



**PEMERINTAH KABUPATEN SUMBA BARAT**  
**CATATAN ATAS LAPORAN KEUANGAN**

Untuk tahun yang berakhir pada tanggal 31 Desember 2024 dan 2023

- c. Pelunasan retribusi pemakaian kekayaan daerah (sewa kios dan ruko) pada Dinas Koperasi, Perindustrian dan Perdagangan sebesar Rp13.850.000,00.

Rincian Mutasi Piutang Retribusi Pemakaian Kekayaan Daerah pada tahun 2024 pada tabel di bawah.

**Tabel 121 Rincian Mutasi Piutang Retribusi Pemakaian Kekayaan Daerah 2024**

Uraian	Mutasi Tambah (Rp)	Mutasi Kurang (Rp)	Selisih (Rp)
Dinas Peternakan	0,00	216.000,00	(216.000,00)
Dinas Perhubungan	60.600.000,00	21.600.000,00	39.000.000,00
Dinas Koperindag	44.720.000,00	13.850.000,00	30.870.000,00
<b>Jumlah</b>	<b>105.320.000,00</b>	<b>35.666.000,00</b>	<b>69.654.000,00</b>

**5.4.1.1.3 PENDAPATAN HASIL PENGELOLAAN KEKAYAAN DAERAH YANG DIPISAHKAN (PHPKDYD) – LO**

	<b>31 Desember 2024</b>	<b>31 Desember 2023</b>
<b>PHPKDYD – LO</b>	<u><b>Rp4.099.235.585,00</b></u>	<u><b>Rp8.717.087.368,00</b></u>

Pendapatan Hasil Pengelolaan Kekayaan Daerah yg Dipisahkan – LO untuk periode 31 Desember 2024 sebesar Rp4.099.235.585,00 jika dibandingkan dengan tahun 2023 sebesar Rp8.717.087.368,00 mengalami penurunan sebesar Rp4.617.851.783,00 atau 52,97%. Tidak terdapat perbedaan nilai saldo yang disajikan pada PHPKDYD – LRA dan PHPKDYD – LO.

**5.4.1.1.4 LAIN-LAIN PENDAPATAN ASLI DAERAH YANG SAH - LO**

**LAIN-LAIN**

	<b>31 Desember 2024</b>	<b>31 Desember 2023</b>
<b>PENDAPATAN ASLI DAERAH YANG SAH – LO</b>	<u><b>Rp29.435.594.021,62</b></u>	<u><b>Rp30.852.554.827,04</b></u>

Lain-lain Pendapatan Asli Daerah yang Sah – LO untuk periode 31 Desember 2024 sebesar Rp29.435.594.021,62 jika dibandingkan dengan tahun 2023 sebesar Rp30.852.554.827,04 mengalami penurunan sebesar Rp1.416.960.805,42 atau 4,59%. Selisih Lain-lain PAD yang sah pada LO dan Pendapatan Lain-lain PAD yang sah pada LRA sebesar Rp328.804.203,86 terdapat pada OPD:



**PEMERINTAH KABUPATEN SUMBA BARAT**  
**CATATAN ATAS LAPORAN KEUANGAN**

Untuk tahun yang berakhir pada tanggal 31 Desember 2024 dan 2023

**Tabel 122 Selisih Lain-lain PAD yang sah pada LO dan LRA**

Uraian	LO (Rp)	LRA (Rp)	Selisih (Rp)
RSUD	27.316.819.914,31	26.334.871.753,31	981.948.161,00
Badan Pendapatan Daerah	68.764.060,65	68.764.060,65	0,00
Badan Keuangan dan Aset Daerah	2.029.010.046,66	2.703.154.003,80	(674.143.957,14)
Dinas Perikanan	21.000.000,00	0,00	21.000.000,00
<b>JUMLAH</b>	<b>29.435.594.021,62</b>	<b>29.106.789.817,76</b>	<b>328.804.203,86</b>

Adapun penjelasan selisih antara Lain Lain-lain PAD yang sah pada LO dan LRA yaitu sebagai berikut:

1. Selisih sebesar Rp981.948.161,00 merupakan Pelunasan piutang TA. 2023 RSUD pada BPJS sebesar Rp2.713.301.831,00 dan Penambahan piutang klaim BPJS RSUD untuk bulan Oktober s/d Desember 2024 sebesar Rp3.695.249.992,00;
2. Selisih sebesar (Rp674.143.957,14) merupakan Pelunasan Tuntutan Ganti Rugi (TGR) TKI Pimpinan dan Anggota DPRD sebesar Rp527.964.715,53, Pelunasan piutang denda keterlambatan pelaksanaan pekerjaan sebesar Rp87.011.515,78 dan Pelunasan Jaskon dari Aset Lain-lain sebesar Rp1.680.000,00 pada BKAD, pelunasan temuan BPK kurang volume atas pembangunan gedung perpustakaan yang dulu tercatat di all Dinas Perpustakaan sebesar Rp26.488.005,59, dan pelunasan temuan kurang volume pekerjaan pembangunan 2023 dan jaskon Dinas Pendidikan 2024 sebesar Rp30.999.720,24;
3. Selisih sebesar Rp21.000.000,00 merupakan Pendapatan Dibayar dimuka TA 2023 yang dibayarkan pada TA 2024 pada Dinas Perikanan.

**5.4.1.2 PENDAPATAN TRANSFER – LO**

<b>Pendapatan</b>	<b>31 Desember 2024</b>	<b>31 Desember 2023</b>
<b>Transfer-LO</b>	<b>Rp659.117.323195,00</b>	<b>Rp646.892.416.318,0</b>
		<b>0</b>

Pendapatan Transfer – LO Kabupaten Sumba Barat untuk periode 31 Desember 2024 sebesar Rp659.117.323195,00 jika dibandingkan dengan Tahun 2023 sebesar Rp646.892.416.318,00 mengalami kenaikan sebesar Rp12.224.906.877,00 atau 1,89% dengan rincian sebagai berikut:



**PEMERINTAH KABUPATEN SUMBA BARAT**  
**CATATAN ATAS LAPORAN KEUANGAN**

Untuk tahun yang berakhir pada tanggal 31 Desember 2024 dan 2023

**5.4.1.2.1 TRANSFER PEMERINTAH PUSAT – DANA PERIMBANGAN LO**

Transfer	Pemerintah	31 Desember 2024	31 Desember 2023
Pusat	- Dana	<b>Rp623.376.578.369,0</b>	<b>Rp596.346.836.168,0</b>
Perimbangan - LO		<b>0</b>	<b>0</b>

Dana Perimbangan LO Tahun 2024 sebesar Rp623.376.578.369,00, jika dibandingkan dengan Dana Perimbangan Tahun 2023 sebesar Rp596.346.836.168,00, sehingga mengalami kenaikan sebesar Rp27.029.742.201,00 atau 4,53%. Rincian Dana Perimbangan dapat dilihat pada tabel berikut.

**Tabel 123 Rincian Dana Perimbangan TA 2024 dan TA 2023**

Uraian	Realisasi Tahun 2024 (Rp)	Realisasi Tahun 2023 (Rp)	Kenaikan/Penurunan (Rp)	%
Dana Bagi Hasil Pajak	2.370.663.183,00	2.734.156.829,00	(363.493.646,00)	(13,29)
Dana Bagi Hasil SDA	1.565.654.300,00	1.890.609.000,00	(324.954.700,00)	(17,19)
Dana Alokasi Umum	414.438.815.806,00	393.087.240.000,00	21.351.575.806,00	5,43
Dana Alokasi Khusus	205.001.445.080,00	198.634.830.339,00	6.366.614.741,00	3,21
<b>Jumlah</b>	<b>623.376.578.369,00</b>	<b>596.346.836.168,00</b>	<b>27.029.742.201,00</b>	<b>4,53</b>

Adapun perbandingan antara saldo Pendapatan Dana Perimbangan – LRA dengan Pendapatan Dana Perimbangan LO sebagai berikut.

**Tabel 124 Penjelasan Nilai Pendapatan Dana Perimbangan LRA dan LO Tahun 2024**

Uraian	Saldo LRA	Mutasi Tambah	Mutasi Kurang	Saldo LO
Dana Bagi Hasil Pajak	2.817.253.183,00	32.036.000,00	478.626.000,00	2.370.663.183,00
Dana Bagi Hasil SDA	1.565.654.300,00	-	-	1.565.654.300,00
Dana Alokasi Umum	414.438.815.806,00	-	-	414.438.815.806,00
Dana Alokasi Khusus	205.001.445.080,00	-	-	205.001.445.080,00
<b>Jumlah</b>	<b>623.823.168.369,00</b>	<b>32.036.000,00</b>	<b>478.626.000,00</b>	<b>623.376.578.369,00</b>

Penjelasan selisih antara saldo Dana Perimbangan LRA dan LO antara lain:

1. Mutasi Tambah pada DBH Pajak LO merupakan pembentukan dana TDF Tahun 2024 sesuai Surat Dirjen Perimbangan Keuangan Nomor S-35/PK/PK.2/2025 tanggal 17 April 2025 perihal Penyaluran Dana *Treasury Deposit Facility* ke RKUD dalam rangka Mendukung Belanja Daerah TA 2025 sebesar Rp32.036.000,00
2. Mutasi Kurang pada DBH Pajak LO merupakan pelunasan terhadap dana TDF tahun 2023 sebesar Rp478.626.000,00.



**PEMERINTAH KABUPATEN SUMBA BARAT**  
**CATATAN ATAS LAPORAN KEUANGAN**

Untuk tahun yang berakhir pada tanggal 31 Desember 2024 dan 2023

**5.4.1.2.2 PENDAPATAN TRANSFER PEMERINTAH PUSAT LAINNYA-LO**

**Pendapatan Transfer**

<b>Pemerintah Pusat Lainnya</b>	<b>31 Desember 2024</b>	<b>31 Desember 2023</b>
<b>- LO</b>	<b>Rp13.043.483.000,00</b>	<b>Rp30.066.851.000,00</b>
		<b>0</b>

Realisasi Pendapatan Transfer Pemerintah Pusat Lainnya -LO Tahun 2024 berupa Dana Insentif Daerah (DID) sebesar Rp13.043.483.000,00 jika dibandingkan dengan realisasi DID Tahun 2023 sebesar Rp30.066.851.000,00 mengalami penurunan sebesar Rp17.023.368.000,00 atau 56,62%.

**5.4.1.2.3 PENDAPATAN TRANSFER PEMERINTAH PROVINSI**

<b>Pendapatan Transfer</b>	<b>31 Desember 2024</b>	<b>31 Desember 2023</b>
<b>Pemerintah Provinsi - LO</b>	<b>Rp22.697.261.826,00</b>	<b>Rp20.478.729.150,00</b>
		<b>0</b>

Pendapatan Transfer Pemerintah Provinsi – LO untuk periode 31 Desember 2024 berupa Pendapatan Bagi Hasil Pajak sebesar Rp22.697.261.826,00 jika dibandingkan dengan tahun 2023 sebesar Rp20.478.729.150,00 mengalami penurunan sebesar Rp2.218.532.676,00 atau 10,83% yang terdapat pada Badan Keuangan dan Aset Daerah sebesar Rp22.697.261.826,00.

**Tabel 125 Pendapatan Transfer Pemerintah Provinsi - LO TA 2024 dan TA 2023**

<b>Uraian</b>	<b>Realisasi Tahun 2024 (Rp)</b>	<b>Realisasi Tahun 2023 (Rp)</b>	<b>Kenaikan/Penurunan (Rp)</b>	<b>%</b>
Pendapatan Bagi Hasil Pajak Kendaraan Bermotor	3.991.972.429,00	6.495.285.209,00	(2.503.312.780,00)	(38,54)
Pendapatan Bagi Hasil Bea Balik Nama Kendaraan Bermotor	2.389.222.952,00	1.722.929.261,00	666.293.691,00	38,67
Pendapatan Bagi Hasil Pajak Bahan Bakar Kendaraan	6.415.840.964,00	2.549.846.496,00	3.865.994.468,00	151,62
Pendapatan Bagi Hasil Pajak Air Permukaan	1.802.933,00	0,00	1.802.933,00	0,00
Pendapatan Bagi Hasil Pajak Rokok	9.898.422.548,00	9.710.668.184,00	187.754.364,00	1,93
<b>Jumlah</b>	<b>22.697.261.826,00</b>	<b>20.478.729.150,00</b>	<b>2.218.532.676,00</b>	<b>10,83</b>

Adapun perbandingan antara saldo Pendapatan Transfer Provinsi LRA dan LO Tahun 2024 sebagai berikut.



**PEMERINTAH KABUPATEN SUMBA BARAT**  
**CATATAN ATAS LAPORAN KEUANGAN**

Untuk tahun yang berakhir pada tanggal 31 Desember 2024 dan 2023

**Tabel 126 Perbandingan Saldo Pendapatan Transfer Provinsi LRA dan LO Tahun 2024**

Uraian	Saldo LRA	Mutasi Tambah	Mutasi Kurang	Saldo LO
Pendapatan Bagi Hasil Pajak Kendaraan Bermotor	4.435.719.272,00	1.455.211.362,00	1.898.958.205,00	3.991.972.429,00
Pendapatan Bagi Hasil Bea Balik Nama Kendaraan Bermotor	2.160.806.217,00	1.061.718.254,00	833.301.519,00	2.389.222.952,00
Pendapatan Bagi Hasil Pajak Bahan Bakar Kendaraan	7.239.516.510,00	1.691.119.082,00	2.514.794.628,00	6.415.840.964,00
Pendapatan Bagi Hasil Pajak Air Permukaan	2.337.545,00	364.298,00	898.910,00	1.802.933,00
Pendapatan Bagi Hasil Pajak Rokok	9.898.422.548,00	-	-	9.898.422.548,00
<b>Jumlah</b>	<b>23.736.802.092,00</b>	<b>4.208.412.996,00</b>	<b>5.247.953.262,00</b>	<b>22.697.261.826,00</b>

Penjelasan Perbandingan saldo Pendapatan Transfer Provinsi antara LRA dan LO Tahun 2024 antara lain:

1. Mutasi Tambah

Berdasarkan Surat No. BU.900.1.14.3/05/BPAD/2025 perihal Hutang Bagi Hasil Pajak TA 2024, kurang bayar atas Dana Bagi Hasil Pajak dari Pemerintah Provinsi NTT untuk Kabupaten Sumba Barat sebesar Rp4.208.412.996,00.

2. Mutasi Kurang

Adanya pelunasan terhadap Piutang Transfer Tahun 2023 sebesar Rp5.247.953.262,00

**5.4.1.3 LAIN-LAIN PENDAPATAN YANG SAH – LO**

Lain-Lain Pendapatan	31 Desember 2024	31 Desember 2023
<b>Yang Sah-LO</b>	<b>Rp3.609.825.453,32</b>	<b>Rp9.179.033.183,00</b>

Lain-lain Pendapatan yang Sah - LO Kabupaten Sumba Barat untuk periode 31 Desember 2024 sebesar Rp3.609.825.453,32 jika dibandingkan dengan Tahun 2023 sebesar Rp9.179.033.183,00 mengalami penurunan sebesar Rp5.569.207.729,68 atau 60,67%, yang terdiri dari:

1. Pendapatan Hibah sebesar Rp2.110.697.488,32, yang terdapat pada:

- Dinas Pengendalian Penduduk, Pemberdayaan Perempuan, dan Perlindungan Anak sebesar Rp291.710.140,00;
- Dinas Koperasi, Perindustrian dan Perdagangan sebesar Rp1.448.895.734,00;
- Dinas Perpustakaan dan Kearsipan sebesar Rp320.761.214,32;



**PEMERINTAH KABUPATEN SUMBA BARAT**  
**CATATAN ATAS LAPORAN KEUANGAN**

Untuk tahun yang berakhir pada tanggal 31 Desember 2024 dan 2023

- d. Sekretariat Daerah sebesar Rp34.330.400,00;
  - e. Badan Keuangan dan Aset Daerah sebesar Rp15.000.000,00;
2. Pendapatan lainnya sebesar Rp1.499.127.965,00, terdapat pada Badan Keuangan dan Aset Daerah sebesar Rp1.499.127.965,00.

**5.4.1.3.1 PENDAPATAN HIBAH – LO**

Pendapatan	31 Desember 2024	31 Desember 2023
<b>Hibah-LO</b>	<b>Rp2.110.697.488,32</b>	<b>Rp930.616.500,00</b>

Pendapatan Hibah-LO per 31 Desember 2024 sebesar Rp2.110.697.488,32 jika dibandingkan dengan tahun 2023 sebesar Rp930.616.500,00 mengalami kenaikan sebesar Rp1.180.080.988,32 atau 126,81%. Jika dibandingkan dengan Lain-lain Pendapatan yang Sah – LRA tahun 2024 sebesar Rp49.330.400,00 terdapat selisih Rp2.061.367.088,32 merupakan pendapatan Hibah pada:

1. Dinas Perpustakaan dan Kearsipan sebesar Rp320.761.214,32 meliputi Hibah dari Perpustakaan dengan rincian, peralatan dan mesin instalasi jaringan pjok baca digital dan pengaman android;
2. Dinas Pemberdayaan Perempuan, Pengendalian Penduduk dan Perlindungan Anak sebesar Rp291.710.140,00 meliputi Hibah Alkon dari BKKBN
3. Dinas Koperasi, Perindustrian dan Perdagangan sebesar Rp1.448.895.734,00 meliputi Hibah Pembangunan Pasar Kerekanduku;

Pendapatan hibah – LO terdapat di beberapa OPD dengan rincian sebagai berikut:

**Tabel 124 Rincian Pendapatan Hibah - LO**

OPD	Nilai (Rp)	Keterangan
Dinas Perpustakaan dan Kearsipan	320.761.214,32	Hibah dari Perpustakaan dengan rincian, peralatan dan mesin instalasi jaringan pjok baca digital dan pengaman android;
Dinas Pemberdayaan Perempuan, Pengendalian Penduduk dan Perlindungan Anak	291.710.140,00	Hibah Alkon dari BKKBN;
Dinas Koperasi, Perindustrian dan Perdagangan	1.448.895.734,00	Hibah Pembangunan Pasar Kerekanduku;
Sekretariat Daerah	34.330.400,00	Sumbangan Pihak Ketiga dari PT Timor Mitra Niaga;
Badan Keuangan dan Aset Daerah	15.000.000,00	Sumbangan Pihak Ketiga (PORDASI) yaitu Biaya pendaftaran lomba pacuan kuda Bupati Cup Sumba Barat.
<b>Jumlah</b>	<b>2.110.697.488,32</b>	



**PEMERINTAH KABUPATEN SUMBA BARAT**  
**CATATAN ATAS LAPORAN KEUANGAN**

Untuk tahun yang berakhir pada tanggal 31 Desember 2024 dan 2023

**5.4.1.3.2 PENDAPATAN LAINNYA – LO**

<b>Pendapatan</b>	<b>31 Desember 2024</b>	<b>31 Desember 2023</b>
<b>Lainnya-LO</b>	<b>Rp1.499.127.965,00</b>	<b>Rp8.248.416.683,00</b>

Pendapatan Lainnya-LO per 31 Desember 2024 sebesar Rp1.499.127.965,00 jika dibandingkan dengan Tahun 2023 sebesar Rp8.248.416.683,00 mengalami penurunan sebesar Rp6.749.288.718,00 atau 81,83% dan jika dibandingkan dengan Pendapatan Lainnya-LRA Tahun 2024 sebesar Rp1.499.127.965,00 tidak terdapat selisih yang terdapat pada Badan Keuangan dan Aset Daerah.

**5.4.2 BEBAN– LO**

<b>Beban -LO</b>	<b>31 Desember 2024</b>	<b>31 Desember 2023</b>
	<b>Rp669.126.842.276,89</b>	<b>Rp654.019.235.636,9</b>
		<b>5</b>

Beban – LO Kabupaten Sumba Barat untuk periode 31 Desember 2024 sebesar Rp669.126.842.276,90 dan jika dibandingkan dengan Tahun 2023 sebesar Rp654.019.235.636,95 mengalami kenaikan sebesar Rp15.107.606.639,95 atau 2,31%.

**Tabel 127 Rincian Beban – LO**

Uraian	Realisasi Tahun 2024 (Rp)	Realisasi Tahun 2023 (Rp)	Kenaikan/Penurunan (Rp)	%
Beban Pegawai	236.464.710.863,00	194.361.563.027,00	42.103.147.836,00	21,66
Beban Persediaan	107.047.639.286,29	120.535.184.472,21	(13.487.545.185,92)	(11,19)
Beban Jasa	87.728.699.218,92	93.645.191.562,92	(5.916.492.344,00)	(6,32)
Beban Pemeliharaan	2.245.264.052,12	6.146.336.520,55	(3.901.072.468,43)	(63,47)
Beban Perjalanan Dinas	41.630.942.801,60	46.436.461.127,00	(4.805.518.325,40)	(10,35)
Beban Hibah	26.895.828.274,00	7.494.882.761,00	19.400.945.513,00	258,86
Beban Bantuan Sosial	1.075.305.800,00	1.415.200.000,00	(339.894.200,00)	(24,02)
Beban Penyisihan Piutang	610.357.018,39	450.961.635,32	159.395.383,07	35,35
Beban Penyusutan dan Amortisasi	123.428.867.962,57	143.737.787.280,95	(20.308.919.318,38)	(14,13)
Beban Transfer	41.999.227.000,00	39.608.161.500,00	2.391.065.500,00	6,04
Beban Lain-lain	-	187.505.750,00	(187.505.750,00)	(100,00)
<b>Jumlah</b>	<b>669.126.842.276,89</b>	<b>654.019.235.636,95</b>	<b>15.107.606.639,94</b>	<b>2,31</b>



**PEMERINTAH KABUPATEN SUMBA BARAT**  
**CATATAN ATAS LAPORAN KEUANGAN**

Untuk tahun yang berakhir pada tanggal 31 Desember 2024 dan 2023

Terdapat perbedaan angka antara beban operasi pada Laporan Operasional dan belanja operasi pada Laporan Realisasi Anggaran sebesar (Rp12.290.161.404,86) dengan rincian sebagai berikut:

**Tabel 128 Selisih antara LO dan LRA**

Uraian	LO (Rp)	LRA (Rp)	Selisih (Rp)
Beban Pegawai	236.464.710.863,00	236.529.905.057,00	(65.194.194,00)
Beban Persediaan	107.047.639.286,29	114.256.958.006,18	(7.209.318.719,89)
Beban Jasa	87.728.699.218,92	90.099.213.350,00	(2.370.514.131,08)
Beban Pemeliharaan	2.245.264.052,12	2.993.655.020,00	(748.390.967,88)
Beban Perjalanan Dinas	41.630.942.801,60	42.216.753.286,00	(585.810.484,40)
Beban Hibah	26.895.828.274,00	28.817.118.200,00	(1.921.289.926,00)
Beban Bantuan Sosial	1.075.305.800,00	1.075.305.800,00	0,00
Beban Penyisihan Piutang	610.357.018,39	0,00	610.357.018,39
<b>Jumlah</b>	<b>503.698.747.314,32</b>	<b>515.988.908.719,18</b>	<b>(12.290.161.404,86)</b>

**5.4.2.1.1 BEBAN PEGAWAI – LO**

<b>Beban Pegawai - LO</b>	<b>31 Desember 2024</b>	<b>31 Desember 2023</b>
	<b>Rp236.464.710.863,00</b>	<b>Rp194.361.563.027,0</b>
		<b>0</b>

Beban Pegawai LO per 31 Desember 2024 sebesar Rp236.464.710.863,00, jika dibandingkan dengan 31 Desember 2023 sebesar Rp194.361.563.027, sehingga terjadi kenaikan sebesar Rp42.103.147.836,00 atau 21,66%.

Beban Pegawai-LO sebesar Rp236.464.710.863,00 dan Belanja Pegawai-LRA Rp236.529.905.057,00. Perbandingan antara Belanja Pegawai – LRA dan Beban Pegawai – LO sebagai berikut :

**Tabel 129 Perbandingan Belanja Pegawai LRA dan Beban Pegawai LO Tahun 2024**

Saldo LRA		236.529.905.057,00
<b>Mutasi Tambah</b>		<b>46.500.000,00</b>
RSUD Waikabubak	Penambahan kewajiban Belanja pegawai BLUD, yaitu Honor Pengelola Keuangan, Pengelola Barang & Pelaksana Kegiatan	46.500.000,00
<b>Mutasi Kurang</b>		<b>111.694.194,00</b>
Dinas Komunikasi, Informasi dan Statistik	Pelunasan luran Asuransi Kesehatan PNS	2.043.883,00
Kecamatan Tana Righu	Pelunasan luran Asuransi Kesehatan (JKK) dan Asuransi Ketenagakerjaan (JKM) PNS	536.011,00
Dinas Pendidikan, dan Olahraga	Piutang Kelebihan Pembayaran Gaji dan tunjangan tambahan penghasilan Guru	61.381.700,00
Dinas Kesehatan	Piutang Kelebihan Pembayaran Gaji	13.481.600,00



**PEMERINTAH KABUPATEN SUMBA BARAT**  
**CATATAN ATAS LAPORAN KEUANGAN**

Untuk tahun yang berakhir pada tanggal 31 Desember 2024 dan 2023

RSUD Waikabubak	Piutang Kelebihan Pembayaran Gaji	24.729.200,00
Dinas Pekerjaan Umum dan Penataan Ruang	Piutang Kelebihan Pembayaran Gaji	9.521.800,00
<b>Saldo LO</b>		<b>236.464.710.863,00</b>

Rincian Beban Pegawai – LO pada masing-masing SKPD sebesar Rp236.464.710.863,00 adalah sebagai berikut:

**Tabel 130 Rincian Beban Pegawai Per SKPD**

SKPD	Beban Pegawai LO (Rp)
Dinas Pendidikan	100.992.773.092,00
Dinas Kesehatan	32.559.104.199,00
RSUD Waikabubak	13.707.199.600,00
RS Kelas D Pratama Hobakalla	65.080.000,00
Dinas Pekerjaan Umum Dan Penataan Ruang	3.537.656.705,00
Dinas Perumahan Rakyat, Kawasan Pemukiman dan Pertanahan	1.812.858.605,00
Satpol PP & Pemadam Kebakaran	2.512.821.387,00
Badan Penanggulangan Bencana Daerah	1.244.746.280,00
Dinas Sosial	1.252.040.243,00
Dinas Lingkungan Hidup	1.726.221.044,00
Dinas Adm. Kependudukan & Catatan Sipil	1.308.884.062,00
Dinas Pemberdayaan Masyarakat Desa	1.701.019.298,00
Dinas Pengendalian Penduduk, Pemberdayaan Perempuan dan Perlindungan Anak	2.005.807.697,00
Dinas Perhubungan	2.091.882.070,00
Dinas Komunikasi Informasi Persandian & Statistik	1.237.063.182,00
Dinas Koperasi Perindustrian & Perdagangan	2.211.505.424,00
Dinas Penanaman Modal & Pelayanan Terpadu Satu Pintu	1.366.666.996,00
Dinas Perpustakaan dan Kearsipan	1.308.511.160,00
Dinas Perikanan	1.703.902.543,00
Dinas Kebudayaan dan Pariwisata	1.576.492.014,00
Dinas Pertanian dan Ketahanan Pangan	6.219.889.616,00
Dinas Peternakan dan Kesehatan Hewan	1.970.612.220,00
Dinas Tenaga Kerja dan Transmigrasi	1.449.561.553,00
Sekretariat Daerah	7.940.802.656,00
Inspektorat	2.331.872.305,00
Badan Perencanaan Pembangunan Penelitian dan Pengembangan Daerah	1.818.391.188,00
Badan Keuangan dan Aset Daerah	2.018.921.957,00
Badan Pendapatan Daerah	2.789.628.579,00
Badan Kepegawaian dan Pengembangan Sumber daya Manusia	7.807.452.341,00
Sekretariat DPRD	13.550.134.483,00
Kecamatan Loli	3.445.903.423,00
Kecamatan Kota Waikabubak	4.183.849.827,00
Kecamatan Wanokaka	867.097.392,00
Kecamatan Lamboya	1.093.720.749,00
Kecamatan Lamboya Barat	971.929.943,00



**PEMERINTAH KABUPATEN SUMBA BARAT**  
**CATATAN ATAS LAPORAN KEUANGAN**

Untuk tahun yang berakhir pada tanggal 31 Desember 2024 dan 2023

SKPD	Beban Pegawai LO (Rp)
Kecamatan Tanarighu	1.032.400.079,00
Badan Kesatuan Bangsa dan Politik	1.050.306.951,00
<b>Jumlah</b>	<b>236.464.710.863,00</b>

**5.4.2.1.2 BEBAN PERSEDIAAN – LO**

Beban Persediaan -	31 Desember 2024	31 Desember 2023
<b>LO</b>	<b>Rp107.047.639.286,29</b>	<b>Rp120.535.184.472,2</b>
		<b>1</b>

Beban Persediaan LO per 31 Desember 2024 sebesar Rp107.047.639.286,29, jika dibandingkan dengan per 31 Desember 2023 sebesar Rp120.535.184.472,21, sehingga terjadi penurunan sebesar Rp13.487.545.185,92 atau 11,19%.

Beban Persediaan-LO sebesar Rp107.047.639.286,29 dan Belanja Persediaan-LRA sebesar Rp114.256.958.006,18. Perbandingan saldo antara Belanja Persediaan-LRA dan Beban Persediaan LO pada Tahun 2024 sebagai berikut.

**Tabel 131 Perbandingan Belanja Persediaan LRA dan Beban Persediaan LO Tahun 2024**

<b>Saldo LRA</b>		<b>114.256.958.006,18</b>
<b>Mutasi Tambah</b>		<b>29.913.384.639,64</b>
Dinas Kesehatan	Koreksi saldo awal karena kesalahan pencatatan sisa persediaan tahun 2023 pada Dinas Kesehatan dan Puskesmas.	1.503.280.723,18
Kecamatan Loli	Reklas dari belanja modal jalan, irigasi dan jaringan	250.000.000,00
Dinas Pendidikan, Kepemudaan dan Olahraga	Utang Belanja Barang yaitu Pengawasan Sekolah Swasta	137.778.000,00
Dinas Kesehatan	Utang Belanja Barang, yaitu kewajiban obat dan BMHP serta Pejabat Pembuat Akta Tanah 2024	615.475.820,00
RSUD Waikabubak	Utang Belanja Barang dan Jasa BLUD	3.892.579.107,00
Semua OPD	Barang Ekstrakom Gedung dan Bangunan (belanja modal gedung dan bangunan dibawah nilai kapitalisasi)	1.492.914.440,08
Semua OPD	Barang Ekstrakom Gedung dan Bangunan (belanja modal gedung dan bangunan dibawah nilai kapitalisasi)	24.490.000,00
Semua OPD	Reklas dari aset tetap konstruksi dalam pengerjaan (KDP)	43.805.600,00
Semua OPD	Penggunaan persediaan	21.832.780.949,38
Dinas PKO	Reklasifikasi atas Realisasi Belanja Dana BOSP PAUD Negeri dari Beban Hibah	120.280.000,00
<b>Mutasi Kurang</b>		<b>37.122.703.359,53</b>
Semua OPD	Penambahan persediaan	30.435.785.754,53
Semua OPD	Reklas belanja barang ke aset tetap peralatan dan mesin	191.134.000,00



**PEMERINTAH KABUPATEN SUMBA BARAT**  
**CATATAN ATAS LAPORAN KEUANGAN**

Untuk tahun yang berakhir pada tanggal 31 Desember 2024 dan 2023

Semua OPD	Reklas belanja barang ke aset tetap Gedung dan bangunan	881.125.900,00
Semua OPD	Reklas belanja barang ke aset tetap lainnya	479.600.000,00
RSUD Waikabubak	Pelunasan kewajiban belanja barang BLUD dan Honorarium Jasa Pelayanan	5.135.057.705,00
<b>Saldo LO</b>		<b>107.047.639.286,29</b>

Rincian Beban Persediaan – LO sebesar Rp107.047.639.286,29 rincian pada masing-masing SKPD adalah sebagai berikut:

**Tabel 132 Rincian Beban Persediaan**

<b>SKPD</b>	<b>Beban Persediaan – LO (Rp)</b>
Dinas Pendidikan	18.850.049.347,00
Dinas Kesehatan	6.850.037.845,20
RSUD Waikabubak	27.964.761.792,47
RS Pratama Hobakalla	774.258.097,64
Dinas PU dan Penataan Ruang	276.768.250,00
Dinas Perumahan Rakyat, Kawasan Permukiman dan Pertanahan	366.116.947,00
Satpol PP dan Pemadam Kebakaran	694.727.950,00
Badan Penanggulangan Bencana Daerah	352.045.885,94
Dinas Sosial	1.795.606.635,33
Dinas Lingkungan Hidup	799.751.350,00
Dinas Adm. Kependudukan dan Catatan Sipil	332.396.013,00
Dinas Pemberdayaan Masyarakat Desa	657.099.486,00
Dinas Pengendalian Penduduk, Pemberdayaan Perempuan dan Perlindungan Anak	1.208.950.952,00
Dinas Perhubungan	238.506.700,00
Dinas Komunikasi Informasi Persandian & Statistik	145.523.500,00
Dinas Koperasi Perindustrian & Perdagangan	593.680.806,00
Dinas Penanaman Modal Perizinan Terpadu Satu Pintu	157.913.300,00
Dinas Perpustakaan	612.306.058,00
Dinas Perikanan	2.441.048.410,50
Dinas Kebudayaan dan Pariwisata	3.068.151.945,00
Dinas Pertanian dan Ketahanan Pangan	17.767.514.969,00
Dinas Peternakan dan Kesehatan Hewan	1.868.715.985,13
Dinas Tenaga Kerja dan Transmigrasi	1.858.756.650,00
Sekretariat Daerah	5.203.407.440,08
Inspektorat	645.256.612,00
Badan Perencanaan Pembangunan Penelitian dan Pengembangan Daerah	630.616.100,00
Badan Keuangan dan Aset Daerah	1.705.745.300,00
Badan Pendapatan Daerah	538.393.823,00
Badan Kepegawaian dan Pengembangan Sumber Daya Manusia	450.214.497,00
Sekretariat DPRD	2.727.687.866,00
Kec. Loli	1.570.664.860,00
Kec. Kota Waikabubak	1.200.586.038,00



**PEMERINTAH KABUPATEN SUMBA BARAT**  
**CATATAN ATAS LAPORAN KEUANGAN**

Untuk tahun yang berakhir pada tanggal 31 Desember 2024 dan 2023

SKPD	Beban Persediaan – LO (Rp)
Kec. Wanokaka	330.838.000,00
Kec. Lamboya	308.292.850,00
Kec. Lamboya Barat	424.869.575,00
Kec. Tanarighu	388.786.450,00
Badan Kesatuan Bangsa dan Politik	1.247.591.000,00
<b>Jumlah</b>	<b>107.047.639.286,29</b>

**5.4.2.1.3 BEBAN JASA – LO**

Beban Jasa - LO	31 Desember 2024	31 Desember 2023
	<b>Rp87.728.699.218,92</b>	<b>Rp93.645.191.562,92</b>

Beban jasa LO per 31 Desember 2024 sebesar Rp87.728.699.218,92 jika dibanding dengan per 31 Desember 2023 sebesar Rp93.645.191.562,92, sehingga mengalami penurunan sebesar Rp5.916.492.344,00 atau 6,32%. Rincian Beban Jasa – LO sebesar Rp87.728.699.218,92.

Beban Jasa LO sebesar Rp87.728.699.218,92 dan Belanja Jasa-LRA sebesar Rp90.099.213.350,00. Perbandingan saldo Belanja Jasa – LRA dan Beban Jasa LO pada Tahun 2024 sebagai berikut:

**Tabel 133 Perbandingan Belanja Jasa LRA dan Beban Jasa LO Tahun 2024**

<b>Saldo LRA</b>		<b>90.099.213.350,00</b>
<b>Mutasi Tambah</b>		<b>278.904.500,00</b>
Dinas Kesehatan	Penambahan Kewajiban atas Jasa Pelayanan Non Kapitasi Puskesmas	278.904.500,00
<b>Mutasi Kurang</b>		<b>2.649.418.631,08</b>
RS Pratama Hobakalla	Beban dibayar dimuka atas penggunaan tagihan listrik	120.402.000,00
Dinas Pertanian dan Ketahanan Pangan	Kelebihan pembayaran listrik	234.000,00
Badan Perencanaan Pembangunan Penelitian dan Pengembangan Daerah	Kelebihan Pembayaran listrik	10.255.500,00
Kecamatan Loli	Kelebihan Pembayaran listrik	920.000,00
Semua OPD	Kelebihan Pembayaran Honorarium	922.451.250,00
RS Pratama Hobakalla	Pelunasan Kewajiban Jasa Pelayanan	1.405.693,08
RSUD Waikabubak	Pelunasan kewajiban insentif Covid-19 untuk tenaga kesehatan	1.593.750.188
<b>Saldo LO</b>		<b>87.728.699.218,92</b>

Rincian pada masing-masing SKPD adalah sebagai berikut:

**Tabel 134 Rincian Beban Jasa - LO**



**PEMERINTAH KABUPATEN SUMBA BARAT**  
**CATATAN ATAS LAPORAN KEUANGAN**

Untuk tahun yang berakhir pada tanggal 31 Desember 2024 dan 2023

SKPD	Beban Jasa – LO (Rp)
Dinas Pendidikan	6.121.952.329,00
Dinas Kesehatan	17.910.758.768,00
RSUD Waikabubak	6.986.690.000,00
RS Pratama Hobakalla	903.595.000,92
Dinas PU dan Penataan Ruang	595.716.938,00
Dinas Perumahan Rakyat, Kawasan Permukiman dan Pertanahan	1.144.466.946,00
Satpol PP dan Pemadam Kebakaran	406.074.638,00
Badan Penanggulangan Bencana Daerah	255.000.670,00
Dinas Sosial	960.775.750,00
Dinas Lingkungan Hidup	484.985.300,00
Dinas Adm. Kependudukan & Catatan Sipil	321.390.411,00
Dinas Pemberdayaan Masyarakat Desa	1.294.423.120,00
Dinas Pengendalian Penduduk, Pemberdayaan Perempuan dan Perlindungan Anak	879.330.199,00
Dinas Perhubungan	102.583.200,00
Dinas Komunikasi Informasi Persandian & Statistik	198.442.682,00
Dinas Koperasi Perindustrian dan Perdagangan	267.355.279,00
Dinas Penanaman Modal Perizinan Terpadu Satu Pintu	180.999.798,00
Dinas Perpustakaan	356.222.777,00
Dinas Perikanan	28.032.800,00
Dinas Kebudayaan dan Pariwisata	692.802.923,00
Dinas Pertanian dan Ketahanan Pangan	270.787.592,00
Dinas Peternakan dan Kesehatan Hewan	148.392.100,00
Dinas Tenaga Kerja dan Transmigrasi	333.282.000,00
Sekretariat Daerah	3.311.826.357,00
Inspektorat	721.523.572,00
Badan Perencanaan Pembangunan Penelitian dan Pengembangan Daerah	1.012.316.500,00
Badan Keuangan dan Aset Daerah	2.006.152.784,00
Badan Pendapatan Daerah	1.059.696.650,00
Badan Kepegawaian dan Pengembangan Sumber Daya Manusia	35.560.472.695,00
Sekretariat DPRD	671.704.782,00
Kec. Loli	377.692.934,00
Kec. Kota Waikabubak	494.519.099,00
Kec. Wanokaka	49.072.000,00
Kec. Lamboya	323.370.000,00
Kec. Lamboya Barat	119.850.000,00
Kec. Tanarighu	54.600.000,00
Badan Kesatuan Bangsa dan Politik	1.121.840.625,00
<b>Jumlah</b>	<b>87.728.699.218,92</b>



**PEMERINTAH KABUPATEN SUMBA BARAT**  
**CATATAN ATAS LAPORAN KEUANGAN**

Untuk tahun yang berakhir pada tanggal 31 Desember 2024 dan 2023

**5.4.2.1.4 BEBAN PEMELIHARAAN – LO**

<b>Beban Pemeliharaan-</b>	<b>31 Desember 2024</b>	<b>31 Desember 2023</b>
<b>LO</b>	<b>Rp2.245.264.052,12</b>	<b>Rp6.146.336.520,55</b>

Beban Pemeliharaan-LO per 31 Desember 2024 sebesar Rp2.245.264.052,12, jika dibanding dengan per 31 Desember 2023 sebesar Rp6.146.336.520,55 sehingga mengalami penurunan sebesar Rp3.901.072.468,43 atau 63,47%.

Beban Pemeliharaan-LO sebesar Rp2.245.264.052,12 dan Belanja Pemeliharaan-LRA sebesar Rp2.993.655.020,00. Perbandingan antara Belanja Pemeliharaan – LRA dan Beban Pemeliharaan – LO pada Tahun 2024 sebagai berikut.

**Tabel 135 Perbandingan Belanja Pegawai LRA dan Beban Pegawai LO Tahun 2024**

<b>Saldo LRA</b>		<b>2.993.655.020,00</b>
<b>Mutasi Tambah</b>		<b>40.731.532,12</b>
Sekretariat Daerah	Beban Pemeliharaan bangunan gedung tempat kerja–Pemeliharaan Plafon	40.731.532,12
<b>Mutasi Kurang</b>		<b>789.122.500,00</b>
Dinas Pekerjaan umum dan Penataan Ruang	Beban Pemeliharaan jalan	599.122.500,00
Inspektorat Kabupaten	Beban Pemeliharaan Bangunan Gedung – Plafon Gedung Kantor	190.000.000,00
<b>Jumlah</b>		<b>2.245.264.052,12</b>

Rincian Beban Pemeliharaan – LO sebesar Rp2.245.264.052,12 rincian pada masing-masing SKPD adalah sebagai berikut:

**Tabel 136 Rincian beban Pemeliharaan - LO**

<b>SKPD</b>	<b>Beban Pemeliharaan – LO (Rp)</b>
Dinas Pendidikan	5.395.585,00
Dinas Kesehatan	29.509.057,00
RSUD Waikabubak	0,00
RS Pratama Hobakalla	121.930.750,00
Dinas PU dan Penataan Ruang	30.679.116,00
Dinas Perumahan Rakyat & Kawasan Pemukiman	12.819.012,00
Satpol PP dan Pemadam Kebakaran	0,00
Badan Penanggulangan Bencana Daerah	69.742.054,00
Dinas Sosial	21.949.356,00
Dinas Lingkungan Hidup	190.716.460,00
Dinas Adm. Kependudukan dan Catatan Sipil	3.523.427,00
Dinas Pemberdayaan Masyarakat Desa	27.699.350,00
Dinas Pengendalian Penduduk, Pemberdayaan Perempuan dan Perlindungan Anak	25.204.331,00
Dinas Perhubungan	60.315.017,00
Dinas Komunikasi Informasi Persandian & Statistik	10.494.780,00
Dinas Koperasi Perindustrian & Perdagangan	8.700.750,00



**PEMERINTAH KABUPATEN SUMBA BARAT**  
**CATATAN ATAS LAPORAN KEUANGAN**

Untuk tahun yang berakhir pada tanggal 31 Desember 2024 dan 2023

SKPD	Beban Pemeliharaan – LO (Rp)
Dinas Penanaman Modal Perizinan Terpadu Satu Pintu	18.892.770,00
Dinas Perpustakaan	49.459.144,00
Dinas Perikanan	7.563.551,00
Dinas Kebudayaan dan Pariwisata	5.162.450,00
Dinas Pertanian dan Ketahanan Pangan	93.273.166,00
Dinas Peternakan dan Kesehatan Hewan	8.688.000,00
Dinas Tenaga Kerja dan Transmigrasi	7.975.875,00
Sekretariat Daerah	944.693.835,12
Inspektorat	86.391.404,00
Badan Perencanaan Pembangunan Penelitian dan Pengembangan Daerah	37.758.200,00
Badan Keuangan dan Aset Daerah	211.879.240,00
Badan Pendapatan Daerah	46.879.040,00
Badan Kepegawaian dan Pengembangan Sumber Daya Manusia	8.510.607,00
Sekretariat DPRD	53.850.850,00
Kec. Loli	14.686.000,00
Kec. Kota Waikabubak	7.231.075,00
Kec. Wanokaka	3.178.500,00
Kec. Lamboya	2.500.000,00
Kec. Lamboya Barat	2.548.375,00
Kec. Tanarighu	0,00
Badan Kesatuan Bangsa dan Politik	15.462.925,00
<b>Jumlah</b>	<b>2.245.264.052,12</b>

**5.4.2.1.5 BEBAN PERJALANAN DINAS – LO**

<b>Beban Perjalanan</b>	<b>31 Desember 2024</b>	<b>31 Desember 2023</b>
<b>Dinas - LO</b>	<b>Rp41.630.942.801,60</b>	<b>Rp46.436.461.127,00</b>

Beban Perjalanan Dinas LO per 31 Desember 2024 sebesar Rp41.630.942.801,60 jika dibanding dengan per 31 Desember 2023 sebesar Rp46.436.461.127,00, sehingga mengalami penurunan sebesar Rp4.805.518.325,40 atau 10,35%.

Beban Perjalanan Dinas LO sebesar Rp41.630.942.801,60 dan Belanja Perjalanan Dinas LRA sebesar Rp42.216.753.286,00. Terdapat selisih antara Beban Perjalanan Dinas LO dan Belanja Perjalanan Dinas LRA sebesar Rp585.810.484,40 merupakan koreksi beban atas kelebihan pembayaran perjalanan dinas dapat dirincikan sebagai berikut:

**Tabel 137 Perbandingan Belanja Perjalanan Dinas - LRA & Beban Perjalanan Dinas – LO Tahun 2024**

<b>Saldo LRA</b>	<b>42.216.753.286,00</b>
<b>Mutasi Tambah</b>	<b>0,00</b>
<b>Mutasi Kurang</b>	<b>585.810.484,40</b>
Dinas Pendidikan, Kepemudaan Dan Olah Raga	33.036.814,00



**PEMERINTAH KABUPATEN SUMBA BARAT**  
**CATATAN ATAS LAPORAN KEUANGAN**

Untuk tahun yang berakhir pada tanggal 31 Desember 2024 dan 2023

Dinas Kesehatan	29.859.744,90
Puskesmas Puuweri	6.600.000,00
Puskesmas Weekarou	975.000,00
Puskesmas Karekanduku	2.250.000,00
Puskesmas Lolowano	7.650.000,00
Puskesmas Malata	2.925.000,00
Puskesmas Tanarara	3.000.000,00
Puskesmas Padediwatu	6.975.000,00
Puskesmas Gaura	2.700.000,00
Rs Kelas D Pratama Hobakalla	2.567.379,00
Badan Penanggulangan Bencana Daerah	1.160.000,00
Dinas Pekerjaan Umum Dan Penataan Ruang	41.033.726,50
Dinas Perumahan Rakyat, Kawasan Permukiman Dan Pertanahan	1.454.555,00
Satuan Polisi Pamong Praja Dan Pemadam Kebakaran	7.910.000,00
Dinas Sosial	2.720.000,00
Dinas Perhubungan	1.440.000,00
Dinas Lingkungan Hidup	3.990.000,00
Dinas Kependudukan Dan Pencatatan Sipil	9.054.688,00
Dinas Pengendalian Penduduk, Pemberdayaan Perempuan Dan Perlindungan Anak	12.183.048,00
Dinas Koperasi, Perindustrian Dan Perdagangan	30.043.320,00
Dinas Penanaman Modal Dan Pelayanan Terpadu Satu Pintu	4.469.800,00
Dinas Komunikasi Dan Informatika, Persandian Dan Statistik	2.041.000,00
Dinas Perpustakaan Dan Kearsipan	7.145.000,00
Dinas Pemberdayaan Masyarakat Dan Desa	22.633.600,00
Dinas Perikanan	6.332.000,00
Dinas Pertanian Dan Ketahanan Pangan	10.150.000,00
Dinas Peternakan Dan Kesehatan Hewan	5.510.000,00
Dinas Pariwisata , Ekonomi Kreatif Dan Kebudayaan	77.373.000,00
Dinas Transmigrasi Dan Tenaga Kerja	11.944.330,00
Badan Perencanaan Pembangunan, Penelitian Dan Pengembangan Daerah	21.884.700,00
Badan Keuangan Dan Aset Daerah	5.505.338,00
Badan Pendapatan Daerah	6.185.000,00
Badan Kepegawaian Dan Pengembangan Sdm	32.243.578,40
Inspektorat Kabupaten	30.978.627,00
Sekretariat DPRD	15.360.880,10
Setda- Bag. Pem	1.790.000,00
Setda-Bag. Kesra	9.711.037,00
Setda- Bag. Organisasi	1.200.000,00
Setda-Bag. Hukum	4.885.000,00
Setda-Bag. PBJ	400.000,00
Setda-Bag. PSDA	4.015.420,50
Setda-Bag. Perkeu	440.000,00
Setda-Bag. Prokopim dan KDHWKDH	57.162.834,00
Setda-Bag. Umum	2.990.000,00
Kecamatan Tana Righu	5.550.000,00
Kecamatan Loli	2.675.000,00
Kecamatan Kota Waikabubak	600.000,00
Kecamatan Lamboya	5.050.000,00
Kecamatan Laboya Barat	1.250.000,00
Badan Kesatuan Bangsa Dan Politik	18.806.064,00
<b>Saldo LO</b>	<b>41.630.942.801,60</b>



**PEMERINTAH KABUPATEN SUMBA BARAT**  
**CATATAN ATAS LAPORAN KEUANGAN**

Untuk tahun yang berakhir pada tanggal 31 Desember 2024 dan 2023

Rincian pada masing-masing SKPD sebesar Rp41.630.942.801,60 dengan rincian sebagai berikut:

**Tabel 138 Rincian Beban Perjalanan Dinas - LO**

SKPD	Beban Perjalanan Dinas – LO (Rp)
Dinas Pendidikan	2.353.318.607,00
Dinas Kesehatan	4.432.271.988,10
RSUD Waikabubak	111.791.378,00
RS Pratama Hobakalla	280.988.809,00
Dinas PU Dan Penataan Ruang	2.374.294.382,50
Dinas Perumahan Rakyat & Kawasan Pemukiman	261.401.151,00
Satpol PP & Pemadam Kebakaran	591.683.455,00
Badan Penanggulangan Bencana Daerah	356.051.168,00
Dinas Sosial	1.535.780.140,00
Dinas Lingkungan Hidup	283.879.434,00
Dinas Adm. Kependudukan & Catatan Sipil	333.352.092,00
Dinas Pemb. Masyarakat Desa	964.135.472,00
Dinas Pengendalian Penduduk, Pemberdayaan Perempuan dan Perlindungan Anak	2.804.898.205,00
Dinas Perhubungan	412.095.734,00
Dinas Komunikasi Informasi Persandian & Statistik	377.835.290,00
Dinas Koperasi Perindustrian & Perdagangan	771.353.796,00
Dinas Penanaman Modal Pelayanan Terpadu Satu Pintu	550.681.767,00
Dinas Perpustakaan	407.064.545,00
Dinas Perikanan	499.189.083,00
Dinas Kebudayaan dan Pariwisata	938.171.338,00
Dinas Pertanian dan Ketahanan Pangan	1.092.326.361,00
Dinas Peternakan dan Kesehatan Hewan	615.228.850,00
Dinas Tenaga Kerja dan Transmigrasi	925.412.162,00
Sekretariat Daerah	4.344.212.045,50
Inspektorat	2.792.010.702,00
Badan Perencanaan Pembangunan Penelitian dan Pengembangan Daerah	1.600.934.400,00
Badan Keuangan dan Aset Daerah	1.026.541.269,00
Badan Pendapatan Daerah	369.281.666,00
Badan Kepegawaian dan Pengembangan Sumber Daya Manusia	1.687.404.863,60
Sekretariat DPRD	4.514.508.661,90
Kec. Loli	332.400.000,00
Kec. Kota Waikabubak	92.850.000,00
Kec. Wanokaka	208.700.000,00
Kec. Lamboya	195.300.000,00
Kec. Lamboya Barat	146.150.000,00
Kec. Tanarighu	282.700.000,00
Badan Kesatuan Bangsa dan Politik	764.743.986,00
<b>Jumlah</b>	<b>41.630.942.801,60</b>

**5.4.2.1.6 BEBAN HIBAH – LO**

**Beban Hibah - LO**

**31 Desember 2024**

**31 Desember 2023**

**Rp26.895.828.274,00**

**Rp7.494.882.761,00**



**PEMERINTAH KABUPATEN SUMBA BARAT**  
**CATATAN ATAS LAPORAN KEUANGAN**

Untuk tahun yang berakhir pada tanggal 31 Desember 2024 dan 2023

Beban Hibah-LO per 31 Desember 2024 sebesar Rp26.895.828.274,00, jika dibandingkan dengan per 31 Desember 2023 sebesar Rp7.494.882.761,00, sehingga mengalami kenaikan sebesar Rp19.400.945.513,00 atau 258,86%.

Beban Hibah-LO sebesar Rp26.895.828.274,00 dan Belanja Hibah-LRA sebesar Rp28.817.118.200,00. Perbandingan saldo Belanja Hibah LRA dan Beban Hibah LO pada Tahun 2024 sebagai berikut:

**Tabel 139 Perbandingan Saldo Belanja Hibah – LRA dan Beban Hibah LO Tahun 2024**

<b>Saldo LRA</b>		<b>28.817.118.200,00</b>
<b>Mutasi Tambah</b>		<b>29.403.282,00</b>
Dinas Pengendalian Penduduk, Pemberdayaan Perempuan dan Perlindungan Anak	Hibah ke ke RS Kristen Lende Moripa dalam bentuk obat-obatan lainnya / alat kontrasepsi	29.403.282,00
<b>Mutasi Kurang</b>		<b>1.950.693.208,00</b>
Badan Kesatuan bangsa dan Politik	Hibah Ke Bawaslu	473.712.708,00
Badan Kesatuan bangsa dan Politik	Hibah Ke KPU	325.000.500,00
Badan Kesatuan bangsa dan Politik	Hibah Ke POLRES	1.031.700.000,00
Dinas Pendidikan, Kepemudaan dan Olahraga	Reklas Realisasi Belanja Dana BOSP PAUD Negeri ke Beban Hibah	120.280.000,00
<b>Jumlah</b>		<b>26.895.828.274,00</b>

Rincian pada masing-masing SKPD Beban Hibah sebesar Rp26.895.828.274,00, dapat dirincikan sebagai berikut:

**Tabel 140 Rincian Beban Hibah - LO**

SKPD	Beban Hibah – LO (Rp)
Dinas Pendidikan, Kepemudaan dan Olahraga	4.371.353.400,00
Dinas Pengendalian Penduduk, Pemberdayaan Perempuan dan Perlindungan Anak	29.403.282,00
Dinas Pariwisata dan Ekonomi Kreatif	80.000.000,00
Sekretariat Daerah	199.996.900,00
Badan Kesatuan Bangsa dan Politik	22.215.074.692,00
<b>Jumlah</b>	<b>26.895.828.274,00</b>

**5.4.2.1.7 BEBAN BANTUAN SOSIAL – LO**

<b>Beban Bantuan Sosial</b>	<b>31 Desember 2024</b>	<b>31 Desember 2023</b>
<b>- LO</b>	<b>Rp1.075.305.800,00</b>	<b>Rp1.415.200.000,00</b>

Beban bantuan sosial LO Per 31 Desember 2024 sebesar Rp1.075.305.800,00 jika dibandingkan dengan per 31 Desember 2023 sebesar Rp1.415.200.000,00, sehingga terjadi penurunan sebesar Rp339.894.200,00 atau 24,02%. Rincian Beban Bantuan Sosial – LO sebesar Rp1.075.305.800,00



**PEMERINTAH KABUPATEN SUMBA BARAT**  
**CATATAN ATAS LAPORAN KEUANGAN**

Untuk tahun yang berakhir pada tanggal 31 Desember 2024 dan 2023

Beban Bantuan Sosial-LO sebesar Rp1.075.305.800,00 dan belanja Bantuan Sosial-LRA sebesar Rp1.075.305.800,00. Jika dibandingkan antara saldo Belanja Bantuan Sosial LRA dan Beban Bantuan Sosial LO pada Tahun 2024 tidak terdapat perbedaan nilai Rincian pada masing-masing SKPD adalah sebagai berikut:

**Tabel 141 Rincian Beban Bantuan Sosial - LO**

SKPD	Beban Bantuan Sosial – LO (Rp)
Dinas Perumahan, Permukiman, dan Pertanahan	60.000.000,00
Dinas Sosial	406.200.000,00
Dinas Peternakan dan Kesehatan hewan	609.105.800,00
<b>Jumlah</b>	<b>1.075.305.800,00</b>

**5.4.2.1.8 BEBAN PENYISIHAN PIUTANG**

Beban Penyisihan	31 Desember 2024	31 Desember 2023
<b>Piutang</b>	<b>Rp610.357.018,39</b>	<b>Rp450.961.635,32</b>

Beban Penyisihan Piutang LO per 31 Desember 2024 sebesar Rp610.357.018,39, jika dibandingkan dengan per 31 Desember 2023 sebesar Rp450.961.635,32, sehingga mengalami kenaikan sebesar Rp159.395.383,07 atau 35,35%. Rincian Beban Penyisihan Piutang – LO sebesar Rp610.357.018,39 terdiri dari:

1. Penyisihan piutang Retribusi Pelayanan Kesehatan sebesar Rp1.100.875,00 yaitu piutang non kapitasi pada Dinas Kesehatan.
2. Penyisihan piutang Retribusi pemakaian kekayaan daerah Dinas Perhubungan atas Truk Manda Elu sebesar Rp161.319.000,00;
3. Penyisihan Piutang retribusi sebesar (Rp1.505.650,00) yaitu pada Dinas Koperasi, Perindustrian dan Perdagangan berupa retribusi kios sebesar (Rp1.506.700,00) dan penyisihan piutang sewa tanah sebesar Rp1.050,00.
4. Penyisihan Piutang Rumah Dinas pada Dinas Peternakan dan Kesehatan Hewan sebesar (Rp216.000,00);
5. Penyisihan piutang lain-lain PAD yang sah pada Badan Keuangan dan Aset Daerah sebesar Rp1.515.696,76.
6. Penyisihan piutang pajak Hotel pada Badan Pendapatan Daerah sebesar Rp448.143.096,63.



**PEMERINTAH KABUPATEN SUMBA BARAT**  
**CATATAN ATAS LAPORAN KEUANGAN**

Untuk tahun yang berakhir pada tanggal 31 Desember 2024 dan 2023

**5.4.2.1.9 BEBAN PENYUSUTAN DAN AMORTISASI**

<b>Beban Penyusutan dan Amortisasi</b>	<b>31 Desember 2024</b>	<b>31 Desember 2023</b>
	<b>Rp123.428.867.962,58</b>	<b>Rp143.737.787.280,9</b>
		<b>5</b>

Beban Penyusutan dan Amortisasi untuk periode 31 Desember 2024 sebesar Rp123.428.867.962,58 dan jika dibandingkan dengan tahun 2023 sebesar Rp143.737.787.280,95 mengalami penurunan sebesar Rp20.308.919.318,38 atau 14,13%.

**Tabel 142 Beban Penyusutan dan Amortisasi**

Uraian	Realisasi Tahun 2024 (Rp)	Realisasi Tahun 2023 (Rp)	Kenaikan/Penurunan (Rp)	%
Beban Penyusutan Peralatan dan Mesin	43.867.979.027,81	44.536.037.242,53	(668.058.214,72)	(1,50)
Beban Penyusutan Gedung dan Bangunan	16.638.130.694,51	15.855.278.207,89	782.852.486,62	4,94
Beban Penyusutan Jalan Irigasi dan Jaringan	62.163.195.280,74	82.448.108.609,85	(20.284.913.329,11)	(24,60)
Beban Penyusutan Aset Tetap Lainnya	30.924.433,33	43.006.560,00	(12.082.126,67)	(28,09)
Beban Amortisasi Aset Tidak Berwujud	46.740.615,50	173.458.750,00	(126.718.134,50)	(73,05)
Beban Penyusutan Properti Investasi	681.897.910,68	681.897.910,68	0,00	0,00
<b>Jumlah</b>	<b>123.428.867.962,57</b>	<b>143.737.787.280,95</b>	<b>(20.308.919.318,38)</b>	<b>(14,13)</b>

Rincian Beban Penyusutan dan Amortisasi antara lain:

1. Beban penyusutan peralatan dan mesin per 31 Desember 2024 sebesar Rp43.867.979.027,81 dibandingkan dengan per 31 Desember 2023 sebesar Rp44.536.037.242,53, sehingga mengalami penurunan sebesar Rp668.058.214,72 atau 1,50%. Beban Penyusutan Peralatan Mesin sebesar Rp43.867.979.027,81, dengan rincian Per SKPD sebagai berikut:

**Tabel 143 Beban Penyusutan Peralatan dan Mesin Per SKPD**

SKPD	Beban Penyusutan – LO (Rp)
Dinas Pendidikan	5.605.601.930,49
Dinas Kesehatan	6.640.617.575,36
RSUD Waikabubak	18.427.111.895,88
RS Pratama Hobakalla	2.294.065.129,20
Dinas PU Dan Penataan Ruang	268.419.349,50
Dinas Perumahan Rakyat & Kawasan Pemukiman	61.933.230,00
Satpol PP & Pemadam Kebakaran	12.610.750,00
Badan Penanggulangan Bencana Daerah	181.528.612,50



**PEMERINTAH KABUPATEN SUMBA BARAT**  
**CATATAN ATAS LAPORAN KEUANGAN**

Untuk tahun yang berakhir pada tanggal 31 Desember 2024 dan 2023

SKPD	Beban Penyusutan – LO (Rp)
Dinas Sosial	166.431.040,90
Dinas Lingkungan Hidup	589.217.962,50
Dinas Adm. Kependudukan & Catatan Sipil	130.797.735,00
Dinas Pemb. Masyarakat Desa	121.609.332,00
Dinas Pengendalian Penduduk, Pemberdayaan Perempuan dan Perlindungan Anak	439.133.189,50
Dinas Perhubungan	1.135.737.254,50
Dinas Komunikasi Informasi Persandian & Statistik	160.155.365,00
Dinas Koperasi Perindustrian & Perdagangan	110.442.183,88
Dinas Penanaman Modal Pelayanan Terpadu Satu Pintu	199.108.001,25
Dinas Perpustakaan	372.728.478,40
Dinas Perikanan	77.454.345,80
Dinas Kebudayaan dan Pariwisata	96.009.408,20
Dinas Pertanian dan Ketahanan Pangan	826.925.174,85
Dinas Peternakan dan Kesehatan Hewan	383.439.844,25
Dinas Tenaga Kerja dan Transmigrasi	83.789.480,00
Sekretariat Daerah	3.813.688.512,30
Inspektorat	283.554.720,00
Badan Perencanaan Pembangunan Penelitian dan Pengembangan Daerah	116.777.206,80
Badan Keuangan dan Aset Daerah	228.378.255,00
Badan Pendapatan Daerah	154.537.229,32
Badan Kepegawaian dan Pengembangan Sumber Daya Manusia	214.466.669,00
Sekretariat DPRD	372.218.430,00
Kec. Loli	75.947.398,33
Kec. Kota Waikabubak	85.628.645,50
Kec. Wanokaka	17.354.375,00
Kec. Lamboya	16.618.475,00
Kec. Lamboya Barat	17.045.842,60
Kec. Tanarighu	21.226.900,00
Badan Kesatuan Bangsa dan Politik	65.669.100,00
<b>Jumlah</b>	<b>43.867.979.027,81</b>

2. Beban Penyusutan Gedung dan bangunan per 31 Desember 2024 sebesar Rp16.638.130.694,51 jika dibandingkan dengan per 31 Desember 2023 sebesar Rp15.855.278.207,89 sehingga mengalami kenaikan sebesar Rp782.852.486,62 atau 4,94%. Beban Penyusutan Gedung dan Bangunan sebesar Rp16.638.130.694,51, dengan rincian per SKPD sebagai berikut:

**Tabel 144 Beban Penyusutan Gedung dan Bangunan Per SKPD**

SKPD	Beban Penyusutan – LO (Rp)
Dinas Pendidikan	5.785.581.079,22



**PEMERINTAH KABUPATEN SUMBA BARAT**  
**CATATAN ATAS LAPORAN KEUANGAN**

Untuk tahun yang berakhir pada tanggal 31 Desember 2024 dan 2023

SKPD	Beban Penyusutan – LO (Rp)
Dinas Kesehatan	3.285.656.271,48
RSUD Waikabubak	1.634.334.133,41
RS Pratama Hobakalla	52.359.421,01
Dinas PU Dan Penataan Ruang	593.780.956,20
Dinas Perumahan Rakyat & Kawasan Pemukiman	1.219.902,54
Satpol PP & Pemadam Kebakaran	23.855.323,50
Badan Penanggulangan Bencana Daerah	62.703.000,00
Dinas Sosial	21.175.740,00
Dinas Lingkungan Hidup	223.734.464,94
Dinas Adm. Kependudukan & Catatan Sipil	55.472.040,00
Dinas Pemb. Masyarakat Desa	16.973.075,75
Dinas Pengendalian Penduduk, Pemberdayaan Perempuan dan Perlindungan Anak	119.116.719,32
Dinas Perhubungan	206.937.054,58
Dinas Komunikasi Informasi Persandian & Statistik	0,00
Dinas Koperasi Perindustrian & Perdagangan	950.373.162,85
Dinas Penanaman Modal Pelayanan Terpadu Satu Pintu	52.935.223,48
Dinas Perpustakaan	245.236.677,81
Dinas Perikanan	156.486.590,99
Dinas Kebudayaan dan Pariwisata	101.584.536,40
Dinas Pertanian dan Ketahanan Pangan	264.938.434,88
Dinas Peternakan dan Kesehatan Hewan	227.924.162,24
Dinas Tenaga Kerja dan Transmigrasi	144.457.309,55
Sekretariat Daerah	1.230.424.538,21
Inspektorat	46.019.537,78
Badan Perencanaan Pembangunan Penelitian dan Pengembangan Daerah	107.544.760,00
Badan Keuangan dan Aset Daerah	237.727.323,68
Badan Pendapatan Daerah	0,00
Badan Kepegawaian dan Pengembangan Sumber Daya Manusia	112.782.920,00
Sekretariat DPRD	298.400.284,64
Kec. Loli	101.891.348,88
Kec. Kota Waikabubak	55.981.566,52
Kec. Wanokaka	37.587.904,52
Kec. Lamboya	80.371.926,23
Kec. Lamboya Barat	44.085.161,90
Kec. Tanarighu	46.130.142,00
Badan Kesatuan Bangsa dan Politik	12.348.000,00
<b>Jumlah</b>	<b>16.638.130.694,51</b>

3. Beban penyusutan jalan, irigasi dan jaringan per 31 Desember 2024 sebesar Rp62.163.195.280,74 jika dibandingkan dengan per 31 Desember 2023 sebesar Rp82.448.108.609,85 sehingga mengalami penurunan sebesar Rp20.284.913.329,11



**PEMERINTAH KABUPATEN SUMBA BARAT**  
**CATATAN ATAS LAPORAN KEUANGAN**

Untuk tahun yang berakhir pada tanggal 31 Desember 2024 dan 2023

atau 24,60%. Beban Penyusutan Jalan Irigasi dan Jaringan sebesar Rp62.163.195.280,74, dengan rincian per SKPD sebagai berikut:

**Tabel 145 Beban Penyusutan Jalan, Irigasi dan Jaringan Per SKPD**

SKPD	Beban Penyusutan – LO (Rp)
Dinas Pendidikan	101.682.121,41
Dinas Kesehatan	881.111.215,08
RSUD Waikabubak	268.657.082,00
Dinas PU Dan Penataan Ruang	58.728.609.544,76
Dinas Perumahan Rakyat & Kawasan Pemukiman	417.516.353,42
Badan Penanggulangan Bencana Daerah	104.716.800,00
Dinas Sosial	35.933.110,35
Dinas Lingkungan Hidup	106.257.100,00
Dinas Adm. Kependudukan & Catatan Sipil	1.182.600,00
Dinas Pemb. Masyarakat Desa	6.200.000,00
Dinas Perhubungan	1.353.000,00
Dinas Koperasi Perindustrian & Perdagangan	5.403.520,48
Dinas Perpustakaan	20.687.000,00
Dinas Perikanan	48.115.051,70
Dinas Kebudayaan dan Pariwisata	12.495.300,00
Dinas Pertanian dan Ketahanan Pangan	1.265.800.413,30
Dinas Peternakan dan Kesehatan Hewan	66.982.541,10
Dinas Tenaga Kerja dan Transmigrasi	4.333.286,80
Sekretariat Daerah	77.993.240,34
Badan Keuangan dan Aset Daerah	5.000.000,00
Kec. Loli	2.505.000,00
Kec. Kota Waikabubak	43.500,00
Kec. Lamboya Barat	617.500,00
<b>Jumlah</b>	<b>62.163.195.280,74</b>

4. Beban Penyusutan aset tetap lainnya per 31 Desember 2024 sebesar Rp30.924.433,33 jika dibandingkan dengan per 31 Desember 2023 sebesar Rp43.006.560,00 sehingga mengalami penurunan sebesar Rp12.082.126,67 atau 28,09%. Beban Penyusutan Aset Tetap Lainnya sebesar Rp30.924.433,33, dengan rincian per SKPD sebagai berikut:

**Tabel 146 Beban Penyusutan Aset Tetap Lainnya Per SKPD**

SKPD	Beban Penyusutan – LO (Rp)
Dinas Pendidikan	18.627.933,33
RS Pratama Hobakalla	3.700.000,00
Dinas Pengendalian Penduduk, Pemberdayaan Perempuan dan Perlindungan Anak	1.740.000,00
Dinas Koperasi Perindustrian & Perdagangan	1.413.500,00
Dinas Kebudayaan dan Pariwisata	5.443.000,00



**PEMERINTAH KABUPATEN SUMBA BARAT**  
**CATATAN ATAS LAPORAN KEUANGAN**

Untuk tahun yang berakhir pada tanggal 31 Desember 2024 dan 2023

SKPD	Beban Penyusutan – LO (Rp)
<b>Jumlah</b>	<b>30.924.433,33</b>

5. Beban amortisasi aset tidak berwujud per 31 Desember 2024 sebesar Rp46.740.615,50 jika dibandingkan dengan per 31 Desember 2023 sebesar Rp173.458.750,00, sehingga mengalami penurunan sebesar Rp126.718.134,50 atau 73,05%. Beban Amortisasi aset tidak berwujud sebesar Rp46.740.615,50, dengan rincian sebagai berikut:

**Tabel 147 Beban Amortisasi Aset Tidak Berwujud per SKPD**

SKPD	Beban Penyusutan – LO (Rp)
Dinas Komunikasi Informasi Persandian & Statistik	3.325.000,00
Dinas Perpustakaan	10.603.115,50
Dinas Kebudayaan dan Pariwisata	32.812.500,00
<b>Jumlah</b>	<b>46.740.615,50</b>

6. Beban Penyusutan Properti Investasi per 31 Desember 2024 sebesar Rp681.897.910,68 jika dibandingkan dengan per 31 Desember 2023 sebesar Rp681.897.910,68, sehingga tidak mengalami perbedaan beban penyusutan properti investasi LO antara Per 31 Desember 2024 dan per 31 Desember 2023. Beban penyusutan properti investasi sebesar Rp681.897.910,68, dengan rincian per SKPD sebagai berikut:

**Tabel 148 Beban Penyusutan Properti Investasi**

SKPD	Beban Penyusutan – LO (Rp)
Dinas Perhubungan	618.163.217,50
Dinas Perikanan	48.204.939,64
Dinas Kebudayaan dan Pariwisata	15.529.753,54
<b>Jumlah</b>	<b>681.897.910,68</b>

**5.4.2.1.10 BEBAN TRANSFER**

<b>Beban Transfer</b>	<b>31 Desember 2024</b>	<b>31 Desember 2023</b>
	<b>Rp41.999.227.000,00</b>	<b>Rp39.608.161.500,00</b>

Beban Transfer untuk periode 31 Desember 2024 sebesar Rp41.999.227.000,00 dan jika dibandingkan dengan tahun 2023 sebesar Rp39.608.161.500,00 mengalami kenaikan sebesar Rp2.391.065.500,00 atau 6,04%.



**PEMERINTAH KABUPATEN SUMBA BARAT**  
**CATATAN ATAS LAPORAN KEUANGAN**

Untuk tahun yang berakhir pada tanggal 31 Desember 2024 dan 2023

**Tabel 149 Rincian Beban Transfer**

Uraian	Realisasi Tahun 2024 (Rp)	Realisasi Tahun 2023 (Rp)	Kenaikan/Penurunan (Rp)	%
Beban Transfer Bagi Hasil Pajak	378.170.300,00	399.045.200,00	(20.874.900,00)	(5,23)
Beban Transfer Bantuan Keuangan ke Desa	41.621.056.700,00	39.209.116.300,00	2.411.940.400,00	6,15
<b>Jumlah</b>	<b>41.999.227.000,00</b>	<b>39.608.161.500,00</b>	<b>2.391.065.500,00</b>	<b>6,04</b>

Penjelasan atas rincian Beban Transfer yaitu sebagai berikut:

1. Beban transfer bagi hasil pajak pada Dinas Pemberdayaan Masyarakat Desa per 31 Desember 2024 sebesar Rp378.170.300,00 jika dibandingkan dengan per 31 Desember 2023 sebesar Rp399.045.200,00, sehingga mengalami penurunan sebesar Rp20.874.900,00 atau 5,23%.
2. Beban transfer bantuan keuangan ke Desa per 31 Desember 2024 sebesar Rp41.621.056.700,00 yaitu pada Dinas Pemberdayaan Masyarakat Desa jika dibandingkan dengan per 31 Desember 2023 sebesar Rp39.209.116.300,00, sehingga mengalami kenaikan sebesar Rp2.411.940.400,00 atau 6,15%.

**5.4.2.1.11 BEBAN LAIN-LAIN**

<b>Beban Lain-Lain</b>	<b>31 Desember 2024</b>	<b>31 Desember 2023</b>
	<hr/>	<hr/>
	<b>Rp0,00</b>	<b>Rp187.505.750,00</b>

Tidak terdapat beban lain-lain LO per 31 Desember 2024, jika dibandingkan dengan per 31 Desember 2023 sebesar Rp187.505.750,00 sehingga mengalami penurunan sebesar 100,00%.

**5.4.3 SURPLUS/DEFISIT DARI KEGIATAN OPERASIONAL**

<b>Surplus dari Kegiatan</b>	<b>31 Desember 2024</b>	<b>31 Desember 2023</b>
	<hr/>	<hr/>
<b>Operasional</b>	<b>Rp70.821.213.335,45</b>	<b>Rp81.741.551.019,19</b>

Surplus/defisit dari Kegiatan Operasional per 31 Desember 2024 sebesar Rp70.821.213.335,45 merupakan selisih antara Pendapatan-LO sebesar Rp739.948.055.612,34 dan Beban sebesar Rp669.126.842.276,89. Jika dibandingkan dengan Tahun 2023 sebesar Rp81.741.551.019,19 terdapat penurunan sebesar Rp10.920.337.683,74 atau sebesar 13,36%.



**PEMERINTAH KABUPATEN SUMBA BARAT**  
**CATATAN ATAS LAPORAN KEUANGAN**

Untuk tahun yang berakhir pada tanggal 31 Desember 2024 dan 2023

**5.4.3.1 SURPLUS DARI KEGIATAN NON OPERASIONAL**

Surplus dari Kegiatan	31 Desember 2024	31 Desember 2023
Operasional-LO	0,00	Rp0,00

Surplus dari Non Operasional Tahun 2024 dan Tahun 2023 masing-masing sebesar Rp0,00.

**5.4.3.2 DEFISIT NON OPERASIONAL**

Defisit Non	31 Desember 2024	31 Desember 2023
Operasional-LO	Rp2.071.685.928,47	Rp708.467.831,25

Defisit Non Operasional Tahun 2024 sebesar Rp2.071.685.928,47 jika dibandingkan dengan Tahun 2023 sebesar Rp708.467.831,25 mengalami kenaikan sebesar Rp1.363.218.097,22 atau 192,42%. Defisit Non Operasional Tahun 2024 merupakan:

1. Penurunan nilai Gedung yang dibongkar pada RSUD Waikabubak sebesar Rp1.789.560.828,47.
2. Penurunan nilai kendaraan Dinas yang dijual pada Sekretariat Daerah sebesar Rp282.125.100,00.

**5.4.3.3 JUMLAH SURPLUS /DEFISIT DARI KEGIATAN NON OPERASIONAL**

Jumlah	31 Desember 2024	31 Desember 2023
Surplus/Defisit dari Kegiatan Non Operasional	(Rp2.071.685.928,47)	(Rp708.467.831,25)

Jumlah surplus/defisit dari kegiatan non operasional per 31 Desember 2024 sebesar (Rp2.071.685.928,47), jika dibandingkan dengan surplus/defisit dari kegiatan non operasional per 31 Desember 2023 sebesar (Rp708.467.831,25) mengalami kenaikan sebesar (Rp1.363.218.097,22) atau (192,42%).

**5.4.3.4 SURPLUS/DEFISIT SEBELUM POS LUAR BIASA**

Surplus/Defisit sebelum Pos Luar Biasa	31 Desember 2024	31 Desember 2023
	Rp68.749.527.406,98	Rp81.033.083.187,94



**PEMERINTAH KABUPATEN SUMBA BARAT**  
**CATATAN ATAS LAPORAN KEUANGAN**

Untuk tahun yang berakhir pada tanggal 31 Desember 2024 dan 2023

Surplus/Defisit sebelum Pos Luar Biasa Tahun 2024 sebesar Rp68.749.527.406,98 merupakan penjumlahan dari Surplus dari Kegiatan Operasional sebesar Rp70.821.213.335,44 dan Defisit dari Kegiatan Non Operasional sebesar (Rp2.071.685.928,47). Jika dibandingkan dengan tahun 2023 sebesar Rp81.033.083.187,94 terdapat penurunan sebesar Rp12.260.557.280,97 atau 15,13%.

**5.4.4 Pos Luar Biasa**

<b>Pos Luar Biasa</b>	<b>31 Desember 2024</b>	<b>31 Desember 2023</b>
	<b>Rp0,00</b>	<b>Rp0,00</b>

Pos Luar Biasa merupakan rekening yang menampung peristiwa atau kejadian luar biasa tahun 2024 yang mempunyai karakteristik kejadiannya tidak normal dan jarang terjadi serta diluar kendali entitas pemerintah daerah. Tidak terdapat saldo pada Pos Luar Biasa per 31 Desember 2024.

**5.4.4.1 PENDAPATAN LUAR BIASA**

<b>Pendapatan Luar Biasa - LO</b>	<b>31 Desember 2024</b>	<b>31 Desember 2023</b>
	<b>Rp0,00</b>	<b>Rp0,00</b>

Tidak terdapat saldo pada pendapatan luar biasa per 31 Desember 2024.

**5.4.4.2 BEBAN LUAR BIASA**

<b>Beban Luar Biasa - LO</b>	<b>31 Desember 2024</b>	<b>31 Desember 2023</b>
	<b>Rp0,00</b>	<b>Rp0,00</b>

Tidak terdapat saldo pada beban luar biasa per 31 Desember 2024.

**5.4.5 SURPLUS/DEFISIT LO**

<b>Surplus (Defisit) - LO</b>	<b>31 Desember 2024</b>	<b>31 Desember 2023</b>
	<b>Rp68.749.527.406,98</b>	<b>Rp81.033.083.187,94</b>

Surplus/Defisit – LO per 31 Desember 2024 sebesar Rp68.749.527.406,98 mengalami penurunan sebesar Rp12.283.555.780,96 atau 15,16% jika dibandingkan dengan Tahun 2023 yaitu sebesar Rp81.033.083.187,94.



**PEMERINTAH KABUPATEN SUMBA BARAT**  
**CATATAN ATAS LAPORAN KEUANGAN**

Untuk tahun yang berakhir pada tanggal 31 Desember 2024 dan 2023

**5.5 LAPORAN ARUS KAS**

Laporan arus kas menyajikan informasi penerimaan dan pengeluaran kas selama periode tertentu yang diklasifikasikan berdasarkan aktivitas operasi, investasi aset non keuangan, pembiayaan, dan non anggaran.

**5.5.1 Arus Kas dari Aktivitas Operasi**

**5.5.1.1 ARUS KAS MASUK**

<b>Arus Kas Masuk</b>	<b>31 Desember 2024</b>	<b>31 Desember 2023</b>
	<b>Rp798.122.226.333,80</b>	<b>Rp799.010.701.167,26</b>

Saldo Arus Kas Masuk dari seluruh aktivitas operasi Tahun 2024 sebesar Rp798.122.226.333,80 jika dibandingkan Tahun 2023 Rp799.010.701.167,26 terjadi penurunan sebesar Rp888.474.833,46 atau 0,11%.

Jumlah tersebut merupakan jumlah arus kas masuk ke Bendahara Umum Daerah dari seluruh aktivitas Pemerintah Daerah Kabupaten Sumba Barat Tahun Anggaran 2024 dan 2023, dengan rincian sebagai berikut:

**Tabel 150 Rincian Arus Kas Masuk dari Aktivitas Operasional**

Uraian	Realisasi Tahun 2024 (Rp)	Realisasi Tahun 2023 (Rp)	Kenaikan/Penurunan (Rp)	%
Penerimaan Pajak Daerah	40.536.674.547,04	36.570.235.607,20	3.966.438.939,84	10,85
Penerimaan Retribusi Daerah	2.390.933.858,00	2.904.987.957,56	(514.054.099,56)	(17,70)
Penerimaan Hasil Pengelolaan Kekayaan Daerah Yang Dipisahkan	4.099.235.585,00	8.717.087.368,00	(4.617.851.783,00)	(52,97)
Penerimaan Lain-lain PAD yang sah	28.695.909.517,76	33.532.323.941,50	(4.836.414.423,74)	(14,42)
Penerimaan Dana Bagi Hasil Pajak	2.817.253.183,00	3.325.549.806,00	(508.296.623,00)	(15,28)
Penerimaan Dana Bagi Hasil Sumber Daya Alam	1.565.654.300,00	1.890.609.000,00	(324.954.700,00)	(17,19)
Penerimaan Dana Alokasi Umum	414.438.815.806,00	393.087.240.000,00	21.351.575.806,00	5,43
Penerimaan Dana Alokasi Khusus	205.001.445.080,00	198.634.830.339,00	6.366.614.741,00	3,21
Penerimaan Dana Insentif Daerah	13.043.483.000,00	30.066.851.000,00	(17.023.368.000,00)	(56,62)
Penerimaan Dana Desa	60.247.561.000,00	59.750.038.000,00	497.523.000,00	0,83



**PEMERINTAH KABUPATEN SUMBA BARAT**  
**CATATAN ATAS LAPORAN KEUANGAN**

Untuk tahun yang berakhir pada tanggal 31 Desember 2024 dan 2023

Uraian	Realisasi Tahun 2024 (Rp)	Realisasi Tahun 2023 (Rp)	Kenaikan/Penurunan (Rp)	%
Penerimaan Bagi Hasil Pajak	23.736.802.092,00	21.868.414.965,00	1.868.387.127,00	8,54
Penerimaan Hibah	49.330.400,00	414.116.500,00	(364.786.100,00)	(88,09)
Penerimaan Lainnya	1.499.127.965,00	8.248.416.683,00	(6.749.288.718,00)	(81,83)
<b>Jumlah</b>	<b>798.122.226.333,80</b>	<b>799.010.701.167,26</b>	<b>(888.474.833,46)</b>	<b>(0,11)</b>

**5.5.1.2 ARUS KAS KELUAR**

<b>Arus Kas Keluar</b>	<b>31 Desember 2024</b>	<b>31 Desember 2023</b>
	<b>Rp618.235.696.719,18</b>	<b>Rp573.061.842.769,00</b>

Arus Kas Keluar dari Aktivitas Operasi pada Tahun 2024 sebesar Rp618.325.696.719,18 dan Tahun Rp573.061.842.769,00. Nilai tersebut merupakan jumlah arus kas keluar dari Bendahara Umum Daerah untuk membiayai seluruh operasi Pemerintah Daerah Kabupaten Sumba Barat Tahun Anggaran 2024 dan 2023 dengan rincian sebagai berikut:

**Tabel 151 Rincian Arus kas keluar dari Aktivitas Operasional**

Uraian	Realisasi Tahun 2024 (Rp)	Realisasi Tahun 2023 (Rp)
Pembayaran Pegawai	236.529.905.057,00	193.996.027.016,00
Pembayaran Barang	249.566.579.662,18	271.676.297.653,00
Pembayaran Hibah	28.817.118.200,00	6.616.118.600,00
Pembayaran Bantuan Sosial dan Keuangan	1.075.305.800,00	1.415.200.000,00
Pembayaran Tak Terduga	0,00	0,00
Pembayaran Bagi Hasil Pajak	378.170.300,00	399.045.200,00
Transfer lainnya	101.868.617.700,00	98.959.154.300,00
Pembayaran Bagi Hasil Pendapatan Lainnya	0,00	0,00
Pembayaran kejadian luar biasa	0,00	0,00
<b>Jumlah</b>	<b>618.235.696.719,18</b>	<b>573.061.842.769,00</b>

Tidak terdapat perbedaan angka antara arus kas keluar (belanja) aktivitas operasi pada Laporan Arus Kas dengan Belanja Operasi pada Laporan Realisasi Anggaran hal ini disebabkan karena Laporan Arus Kas dan Laporan Realisasi Anggaran bersumber pada angka SPJ dengan rincian sebagai berikut :

**Tabel 152 Selisih Antara LAK dan LRA**

Uraian	LAK (Rp)	LRA (Rp)	Selisih
Pembayaran Pegawai	236.529.905.057,00	236.529.905.057,00	0,00
Pembayaran Barang dan Jasa	249.566.579.662,18	249.566.579.662,18	0,00
Pembayaran Hibah	28.817.118.200,00	28.817.118.200,00	0,00



**PEMERINTAH KABUPATEN SUMBA BARAT**  
**CATATAN ATAS LAPORAN KEUANGAN**

Untuk tahun yang berakhir pada tanggal 31 Desember 2024 dan 2023

Uraian	LAK (Rp)	LRA (Rp)	Selisih
Pembayaran Bantuan Sosial	1.075.305.800,00	1.075.305.800,00	0,00
Pembayaran Tak Terduga	0,00	0,00	0,00
Pembayaran Bagi Hasil Pajak	378.170.300,00	378.170.300,00	0,00
Transfer Lainnya	101.868.617.700,00	101.868.617.700,00	0,00
<b>Jumlah</b>	<b>618.235.696.719,18</b>	<b>618.235.696.719,18</b>	<b>0,00</b>

**5.5.1.3 ARUS KAS BERSIH DARI AKTIVITAS OPERASI**

<b>Arus Kas Bersih dari</b>	<b>31 Desember 2024</b>	<b>31 Desember 2023</b>
<b>Aktivitas Operasi</b>	<b>Rp179.886.529.614,62</b>	<b>Rp225.948.858.398,26</b>

Arus Kas Bersih dari Aktivitas Operasi Tahun 2024 sebesar Rp179.886.529.614,62 dan Tahun 2023 sebesar Rp225.948.858.398,26. Jumlah tersebut merupakan selisih antara arus kas masuk dengan arus kas keluar dari aktivitas operasi Pemerintah Daerah Kabupaten Sumba Barat Tahun Anggaran 2024 dan 2023.

**5.5.2 Arus Kas dari Aktivitas Investasi**

**5.5.2.1 ARUS KAS MASUK**

<b>Arus Kas Masuk</b>	<b>31 Desember 2024</b>	<b>31 Desember 2023</b>
	<b>Rp410.880.300,00</b>	<b>Rp0,00</b>

Arus Kas Masuk dari Aktivitas Investasi Tahun 2024 sebesar Rp410.880.300,00 dan Tahun 2023 sebesar Rp0,00. Jumlah tersebut merupakan arus kas masuk dari aktivitas investasi. Selama tahun 2024 dan arus kas masuk dari aktivitas investasi aset non dengan rincian sebagai berikut:

**Tabel 153 Rincian Arus kas masuk dari Aktivitas Investasi**

Uraian	Realisasi Tahun 2024 (Rp)	Realisasi Tahun 2023 (Rp)
Pendapatan penjualan atas Tanah	0,00	0,00
Pendapatan penjualan atas Peralatan dan Mesin (Kendaraan)	387.956.300,00	0,00
Pendapatan Penjualan atas Gedung dan Bangunan	22.924.000,00	0,00
Pendapatan Penjualan atas Jalan, Irigasi dan Jaringan	0,00	0,00
Pendapatan dari Penjualan Aset Tetap lainnya	0,00	0,00
Pendapatan dari Penjualan Aset Lainnya	0,00	0,00
<b>Jumlah</b>	<b>410.880.300,00</b>	<b>0,00</b>



**PEMERINTAH KABUPATEN SUMBA BARAT**  
**CATATAN ATAS LAPORAN KEUANGAN**

Untuk tahun yang berakhir pada tanggal 31 Desember 2024 dan 2023

**5.5.2.2 ARUS KAS KELUAR**

	<b>31 Desember 2024</b>	<b>31 Desember 2023</b>
<b>Arus Kas Keluar</b>	<b>Rp174.896.233.066,00</b>	<b>Rp212.734.251.661,00</b>

Arus kas keluar dari aktivitas Investasi Tahun 2024 sebesar Rp174.896.233.066,00 dan Tahun 2023 sebesar Rp212.734.251.661,00. Nilai tersebut merupakan arus kas keluar untuk memperoleh aset tetap Pemerintah Kabupaten Sumba Barat tahun 2024 dan 2023, dengan rincian sebagai berikut:

**Tabel 154 Rincian Arus kas keluar dari Aktivitas Investasi**

No	Uraian	Realisasi Tahun 2024 (Rp)	Realisasi Tahun 2023 (Rp)
1	Belanja Tanah	0,00	0,00
2	Belanja Peralatan dan Mesin	36.281.714.194,00	26.628.288.453,00
3	Belanja Gedung dan Bangunan	44.439.223.873,00	47.685.204.516,00
4	Belanja Jalan, Irigasi dan Jaringan	88.492.516.470,00	137.251.355.339,00
5	Belanja Aset Tetap Lainnya	1.284.653.244,00	1.169.403.353,00
6	Belanja Aset Lainnya	298.889.700,00	0,00
7	Penyertaan Modal Pemerintah Daerah	4.099.235.585,00	0,00
8	Pengeluaran Pembelian Investasi Non Permanen	0,00	0,00
<b>Jumlah</b>		<b>174.896.233.066,00</b>	<b>212.734.251.661,00</b>

Arus kas keluar dari aktivitas investasi sebesar Rp174.896.233.066,00 adalah realisasi penjualan atas peralatan dan mesin serta Gedung dan bangunan, pembayaran untuk pembelian aset tetap serta penyertaan modal pemerintah daerah.

Tidak terdapat perbedaan angka antara arus kas keluar aktivitas Investasi pada Laporan Arus Kas dengan Laporan Realisasi Anggaran.

**5.5.2.3 ARUS KAS BERSIH DARI AKTIVITAS INVESTASI**

	<b>31 Desember 2024</b>	<b>31 Desember 2023</b>
<b>Arus Kas Bersih dari</b>		
<b>Aktivitas Investasi</b>	<b>(Rp174.485.352.766,00)</b>	<b>(Rp212.734.251.661,00)</b>

Arus kas bersih dari aktivitas investasi Tahun 2024 sebesar (Rp174.485.352.766,00) dan Tahun 2023 sebesar (Rp212.734.251.661,00). Jumlah tersebut merupakan selisih antara arus kas masuk dari aktivitas investasi dan arus kas keluar dari aktivitas investasi Tahun 2024 dan 2023.



**PEMERINTAH KABUPATEN SUMBA BARAT**  
**CATATAN ATAS LAPORAN KEUANGAN**

Untuk tahun yang berakhir pada tanggal 31 Desember 2024 dan 2023

**5.5.3 ARUS KAS DARI AKTIVITAS PENDANAAN**

**5.5.3.1 ARUS KAS MASUK**

<b>Arus Kas Masuk</b>	<b>31 Desember 2024</b>	<b>31 Desember 2023</b>
	<b>Rp0,00</b>	<b>Rp0,00</b>

Tidak terdapat saldo pada Arus kas masuk dari aktivitas pendanaan pada Tahun 2024 dan Tahun 2023.

**5.5.3.2 ARUS KAS KELUAR**

<b>Arus Kas Keluar</b>	<b>31 Desember 2024</b>	<b>31 Desember 2023</b>
	<b>Rp0,00</b>	<b>Rp0,00</b>

Tidak terdapat saldo pada Arus kas keluar dari aktivitas pendanaan pada Tahun 2024 dan 2023.

**5.5.3.3 ARUS KAS BERSIH DARI AKTIVITAS PENDANAAN**

<b>Arus Kas Bersih dari</b>	<b>31 Desember 2024</b>	<b>31 Desember 2023</b>
<b>Aktivitas Pendanaan</b>	<b>Rp0,00</b>	<b>Rp0,00</b>

Tidak terdapat saldo arus kas bersih dari aktivitas pendanaan pada tahun 2024 dan 2023. Arus Kas Bersih dari aktivitas pendanaan merupakan selisih antara arus kas masuk dari aktivitas pendanaan dan arus kas keluar aktivitas pendanaan Tahun 2024 dan 2023.

**5.5.4 ARUS KAS DARI AKTIVITAS TRANSITORIS**

**5.5.4.1 ARUS KAS MASUK**

<b>Arus Kas Masuk</b>	<b>31 Desember 2024</b>	<b>31 Desember 2023</b>
	<b>Rp48.644.647.444,00</b>	<b>Rp53.953.017.977,00</b>

Arus kas masuk dari aktivitas transitoris Tahun 2024 sebesar Rp48.644.647.444,00 dan Tahun 2023 sebesar Rp53.953.017.977,00. Nilai tersebut merupakan jumlah arus kas masuk dari penerimaan pihak ketiga (PFK) Pemerintah Daerah Kabupaten Sumba Barat Tahun 2024 sebesar Rp48.644.647.444,00 dan Tahun 2023 sebesar Rp53.953.017.977,00.



**PEMERINTAH KABUPATEN SUMBA BARAT**  
**CATATAN ATAS LAPORAN KEUANGAN**

Untuk tahun yang berakhir pada tanggal 31 Desember 2024 dan 2023

**5.5.4.2 ARUS KAS KELUAR**

<b>Arus Kas Keluar</b>	<b>31 Desember 2024</b>	<b>31 Desember 2023</b>
	<u><b>Rp48.644.839.739,00</b></u>	<u><b>Rp53.953.017.977,00</b></u>

Arus kas keluar dari aktivitas transitoris Tahun 2024 sebesar Rp48.644.839.739,00 dan Tahun 2023 sebesar Rp53.953.017.977,00. Nilai tersebut merupakan jumlah arus kas keluar dari aktivitas transitoris yaitu penyetoran yang telah dilakukan atas penerimaan kas dari pihak ketiga (PFK) oleh Pemerintah Daerah Kabupaten Sumba Barat pada Tahun 2024 sebesar Rp48.644.839.739,00.

**5.5.4.3 ARUS KAS BERSIH DARI AKTIVITAS TRANSITORIS**

<b>Arus Kas Bersih</b>	<b>31 Desember 2024</b>	<b>31 Desember 2023</b>
<b>dari</b>		
<b>Aktivitas</b>	<u><b>(Rp192.295,00)</b></u>	<u><b>Rp0,00</b></u>
<b>Transitoris</b>		

Arus Kas Bersih dari aktivitas Transitoris Tahun 2024 sebesar (Rp192.295,00). Jumlah tersebut merupakan arus kas bersih dari aktivitas transitoris pada tahun 2024 dan tidak terdapat arus kas bersih dari aktivitas transitoris pada tahun 2023.

**5.5.5 Saldo Akhir Kas**

<b>Saldo Akhir Kas</b>	<b>31 Desember 2024</b>	<b>31 Desember 2023</b>
<b>Aktivitas</b>	<u><b>Rp43.474.039.363,40</b></u>	<u><b>Rp38.054.132.158,78</b></u>
<b>Transitoris</b>		

Saldo Akhir Kas Pada Tahun 2024 sebesar Rp43.474.039.363,40 dan Tahun 2023 sebesar Rp38.054.132.158,78. Nilai tersebut merupakan jumlah kenaikan/penurunan kas dan saldo awal kas Kabupaten Sumba Barat Tahun Anggaran 2024 dan 2023 dengan rincian sebagai berikut:

**Tabel 155 Saldo Akhir Kas Tahun 2024 dan 2023**

Uraian	Realisasi Tahun 2024 (Rp)	Realisasi Tahun 2023 (Rp)
Kenaikan/ penurunan kas	5.400.984.553,62	13.214.606.737,26



**PEMERINTAH KABUPATEN SUMBA BARAT**  
**CATATAN ATAS LAPORAN KEUANGAN**

Untuk tahun yang berakhir pada tanggal 31 Desember 2024 dan 2023

Uraian	Realisasi Tahun 2024 (Rp)	Realisasi Tahun 2023 (Rp)
Saldo Awal Kas	38.054.132.158,78	24.839.559.392,14
Koreksi SiLPA	18.922.651,00	(33.970,62)
Kas Lainnya di Bendahara (Selain BUD) – Terkait PFK	-	-
<b>Saldo Kas</b>	<b>43.474.039.363,40</b>	<b>38.054.132.158,78</b>

Jumlah sebesar Rp43.474.039.363,40 terdiri dari :

1. Kas di Kas Daerah sebesar Rp 34.752.706.745,87
2. Kas di Bendahara Penerimaan sebesar Rp 251.000,00
3. Kas di Bendahara Pengeluaran sebesar Rp 250.000,00
4. Kas di FKTP sebesar Rp 5.312.465.580,00
5. Kas di Bendahara BOSP sebesar Rp 2.341.526.315,10
6. Kas di Bendahara BOSP sebesar Rp 2.341.526.315,10
7. Kas di BLUD sebesar Rp 214.815.545,43
8. Kas di Bendahara BOK sebesar Rp 843.818.821,00
9. Kas Lainnya sebesar Rp 8.205.356,00

Saldo akhir kas Tahun 2024 sebesar Rp43.474.039.363,40 jika dibandingkan dengan Sisa Lebih Pembiayaan Anggaran (SiLPA) Tahun 2024 sebesar Rp43.465.834.007,40 terdapat selisih sebesar Rp8.205.356,00 yaitu utang perhitungan fihak ketiga yang belum dibayarkan.

## 5.6 LAPORAN PERUBAHAN EKUITAS

Laporan Perubahan Ekuitas merupakan laporan penghubung antara Laporan Operasional dengan Neraca tentang kenaikan atau penurunan ekuitas atas aktivitas operasional pada tahun pelaporan. Dari laporan ekuitas dapat dijelaskan sebagai berikut:

### 5.6.1 Ekuitas Awal

Ekuitas Awal	31 Desember 2024	31 Desember 2023
	<b>Rp1.403.687.451.866,84</b>	<b>Rp1.324.144.604.620,84</b>

Saldo Ekuitas awal Tahun 2024 sebesar Rp1.403.687.451.866,84 merupakan nilai saldo akhir dari nilai Ekuitas Pemerintah Kabupaten Sumba Barat sesuai dengan Neraca per 31 Desember 2023.



**PEMERINTAH KABUPATEN SUMBA BARAT**  
**CATATAN ATAS LAPORAN KEUANGAN**

Untuk tahun yang berakhir pada tanggal 31 Desember 2024 dan 2023

**5.6.2 Surplus/Defisit-Laporan Operasional (LO)**

Surplus/Defisit-	31 Desember 2024	31 Desember 2023
LO	<u>Rp68.749.527.406,98</u>	<u>Rp81.033.083.187,94</u>

Penambahan/pengurangan Ekuitas bersumber dari Saldo Surplus/Defisit-LO pada akhir periode pelaporan Tahun 2024 sebesar Rp68.749.527.406,98. Sedangkan Tahun 2023 sebesar Rp81.033.083.187,94. Terjadi penurunan sebesar Rp12.283.555.780,96 sehingga jumlah tersebut merupakan selisih antara Pendapatan-LO dan Beban-LO dalam Laporan Operasional.

**5.6.3 Dampak Kumulatif Perubahan Kebijakan/Kesalahan Mendasar**

Dampak kumulatif Perubahan Kebijakan/Kesalahan Mendasar sebesar Rp9.193.085051,95 terdiri dari :

1. Koreksi ekuitas-Kas di Kas bendahara BOSP sebesar Rp10.525.000,00, merupakan BOP Paud pada 6 Paud Negeri;
2. Koreksi ekuitas-Piutang Pendapatan Lain-lain PAD yang sah sebesar (Rp259.512,00) merupakan Piutang TDF tahun 2022 yang telah dilunasi pada tahun 2023;
3. Koreksi ekuitas-Penyisihan piutang pendapatan lain-lain PAD yang sah sebesar Rp1.297,56 merupakan Penyisihan Piutang TDF tahun 2022 yang telah dilunasi tahun 2023;
4. Koreksi Ekuitas- Persediaan sebesar Rp1.503.280.723,18 merupakan koreksi atas kesalahan penyajian persediaan obat-obatan pada Dinas Kesehatan;
5. Koreksi Ekuitas – Aset Tetap Tanah sebesar Rp22.998.500,00 merupakan kenaikan nilai tanah dari penilaian kembali bidang tanah di BPP Gaura dan BPP Weepatola pada Dinas Pertanian dan Ketahanan Pangan;
6. Koreksi Ekuitas – Aset tetap Gedung dan bangunan sebesar Rp3.318.900.000,00 merupakan penilaian Gedung yang belum tercatat pada Dinas Pertanian dan Ketahanan Pangan;
7. Koreksi Ekuitas-Konstruksi Dalam Pengerjaan pada Dinas Peternakan dan Kesehatan Hewan atas belanja jasa konsultasi perencanaan tahun 2023 yang belum tercatat sebesar Rp47.412.763,00;



**PEMERINTAH KABUPATEN SUMBA BARAT**  
**CATATAN ATAS LAPORAN KEUANGAN**

Untuk tahun yang berakhir pada tanggal 31 Desember 2024 dan 2023

8. Koreksi Ekuitas-Akumulasi Penyusutan Peralatan dan Mesin sebesar (Rp36.735.498,00) terdiri dari:
  - a. Koreksi selisih masa manfaat pada:
    - 1) Dinas Pendidikan, Kebudayaan dan Olahraga sebesar (Rp1.431.150,01);
    - 2) Dinas Kesehatan sebesar (Rp2.923.500,00);
    - 3) Dinas Penanaman Modal Terpadu Satu Pintu sebesar (Rp2.624.999,99);
    - 4) Dinas Pengendalian Penduduk, Pemberdayaan Perempuan dan Perlindungan Anak sebesar (Rp5.435.848,00);
  - b. Koreksi kesalahan pencatatan yaitu rambu-rambu bencana dari Akumulasi jalan, irigasi dan jaringan ke akumulasi penyusutan peralatan dan mesin pada Badan Penanggulangan Bencana Daerah sebesar (Rp24.320.000,00);
9. Koreksi Ekuitas - Akumulasi Penyusutan Gedung dan Bangunan sebesar (Rp1.598.734.597,28) terdiri dari:
  - a. Koreksi tambah Kapitalisasi Penyusutan sebesar (Rp586.470.097,28) terdiri dari:
    - 1) Dinas Pendidikan, Pemuda dan Olahraga sebesar (Rp540.281.037,28);
    - 2) Dinas Perikanan dan Kelautan sebesar (Rp2.677.500,00);
    - 3) Dinas Perpustakaan dan Kearsipan sebesar (Rp11.933.800,00);
    - 4) Inspektorat sebesar (Rp31.577.760,00);
  - b. Koreksi akumulasi penyusutan Gedung dan bangunan atas penilaian Gedung kantor pada Dinas Pertanian dan Ketahanan Pangan sebesar (Rp1.012.264.500,00);
10. Koreksi Ekuitas – Akumulasi Penyusutan Jalan, Irigasi dan Jaringan sebesar Rp5.917.298.722,49 terdiri dari:
  - a. Koreksi kesalahan pencatatan atas rambu-rambu bencana dari Akumulasi Penyusutan Jalan, Irigasi dan Jaringan ke Akumulasi Penyusutan Peralatan dan Mesin pada Badan Penanggulangan Bencana Daerah sebesar Rp21.888.000,00;
  - b. Koreksi kesalahan pencatatan Akumulasi Penyusutan pada Dinas Pekerjaan Umum dan Penataan Ruang sebesar Rp2.087.364.520,68;
  - c. Koreksi Kapitalisasi Akumulasi Penyusutan Jalan, irigasi dan jaringan pada Dinas Pekerjaan Umum dan Penataan Ruang sebesar Rp1.057.765.796,81;



**PEMERINTAH KABUPATEN SUMBA BARAT**  
**CATATAN ATAS LAPORAN KEUANGAN**

Untuk tahun yang berakhir pada tanggal 31 Desember 2024 dan 2023

- d. Koreksi atas perubahan masa manfaat untuk aset tetap jalan, irigasi dan jaringan yaitu Jalan Ponungaba Kareka Nduku pada Dinas Pekerjaan Umum dan Penataan Ruang sebesar Rp2.750.280.405,00
- 11. Koreksi Ekuitas – Utang PFK sebesar Rp8.397.651,00 merupakan Utang PFK BUD tahun 2022 yang telah dilunasi berdasarkan Berita Acara Rekonsiliasi:
  - a. Antara Badan Keuangan dan Aset Daerah Kabupaten Sumba Barat dengan Kantor Pelayanan Pajak Waingapu dengan Nomor:P.226/BKAD/53.12/02/2025, tanggal 28 Februari 2025;
  - b. Antara Badan Keuangan dan Aset Daerah Kabupaten Sumba Barat dengan BPJS Kesehatan cabang Waingapu dengan Nomor:P.227/BKAD/53.12/02/2025 dan Nomor:260/BA/XII-07/0225, tanggal 28 Februari 2025;
  - c. Antara Badan Keuangan dan Aset Daerah Kabupaten Sumba Barat dengan PT. Taspen Cabang Kupang dengan Nomor:P.228/BKAD/53.12/02/2025 dan Nomor:SRT-65/C.5.6/032025, tanggal 28 Februari 2025;
- 12. Koreksi Ekuitas – Utang Belanja Modal Sebesar Rp2,00 merupakan kewajiban yang tidak ditagih oleh Pihak Ketiga pada Dinas Pekerjaan Umum dan Penataan Ruang berdasarkan surat pernyataan CV.ADI JAYA dan CV.MUDA KARYA KONSTRUKSI tanggal 18 Maret 2025.

*Rincian Koreksi Ekuitas pada Lampiran 23*

**5.6.4 Ekuitas Akhir**

<b>Ekuitas Akhir</b>	<b>31 Desember 2024</b>	<b>31 Desember 2023</b>
	<b>Rp1.481.630.064.325,77</b>	<b>Rp1.403.687.451.866,84</b>

Jumlah ekuitas akhir Pemerintah Kabupaten Sumba Barat per 31 Desember 2024 sebesar Rp1.481.630.064.325,77 dan per 31 Desember 2023 sebesar Rp1.403.687.451.866,84.



**PEMERINTAH KABUPATEN SUMBA BARAT**  
**CATATAN ATAS LAPORAN KEUANGAN**

Untuk tahun yang berakhir pada tanggal 31 Desember 2024 dan 2023

**BAB VI**  
**INFORMASI NON KEUANGAN**

**6.1 Domisili Entitas Akuntansi**

Pelaksanaan Anggaran Pendapatan dan Belanja Daerah Kabupaten Sumba Barat dilaksanakan oleh Organisasi Perangkat Daerah (OPD). Organisasi Perangkat Daerah Kabupaten Sumba Barat dalam Tahun 2024 terdiri dari 6 Badan, 19 Dinas, 1 Inspektorat, 1 Sekretariat Daerah, 1 Sekretariat DPRD, 1 Satuan Polisi Pamong Praja, 1 RSUD, 1 RS Tingkat D, 6 Kecamatan. Adapun domisili dari entitas akuntansi tersebut adalah sebagai berikut:

**Tabel 156 Nama OPD dan Alamat**

No	Nama OPD	Alamat
1	Dinas Pendidikan Pemuda dan Olahraga	Jln. Weekarou
2	Dinas Kesehatan	Jln. Weekarou
3	RSUD Waikabubak	Jln. Adhyaksa
4	RS Kelas D Pratama Hobakalla	Hobakalla-Lamboya
5	Dinas Pekerjaan Umum dan Penataan Ruang	Jln. Weekarou
6	Dinas Perumahan Rakyat, Kawasan Permukiman dan Pertanahan	Jln. Weekarou
7	Satuan Polisi Pamong Praja dan Pemadam Kebakaran	Jln. Weekarou
8	Badan Penanggulangan Bencana Daerah	Jln. Weekarou
9	Dinas Sosial	Jln. Weekarou
10	Dinas Pengendalian Penduduk, Pemberdayaan Perempuan dan Perlindungan Anak	Jln. Weekarou
11	Dinas Lingkungan Hidup	Jln. Weekarou
12	Dinas Kependudukan dan Pencatatan Sipil	Jln. Basuki Rachmad
13	Dinas Pemberdayaan Masyarakat dan Desa	Jln. Weekarou
14	Dinas Perhubungan	Jln. Weekarou
15	Dinas Komunikasi dan Informatika, Persandian dan Statistik	Jln. Teratai
16	Dinas Koperasi, Perindustrian dan Perdagangan	Jln. Weekarou
17	Dinas Penanaman Modal dan Pelayanan Terpadu Satu Pintu	Jln. Weekarou
18	Dinas Pariwisata Ekonomi Kreatif dan Kebudayaan	Jln. Weekarou
19	Dinas Perpustakaan dan Kearsipan	Jln. Teratai
20	Dinas Perikanan	Jln. Weekarou
21	Dinas Pertanian dan Ketahanan Pangan	Jln. Adhyaksa
22	Dinas Peternakan dan Kesehatan Hewan	Jln. Adhyaksa
23	Dinas Transmigrasi dan Tenaga Kerja	Jln. Weekarou
24	Sekretariat Daerah	Jln. Weekarou
25	Inspektorat Kabupaten	Jln. Basuki Rachmad
26	Badan Perencanaan Pembangunan Penelitian dan Pengembangan Daerah	Jln. Weekarou
27	Badan Keuangan dan Aset Daerah	Jln. Weekarou
28	Badan Pendapatan Daerah	Jln. Weekarou



## PEMERINTAH KABUPATEN SUMBA BARAT CATATAN ATAS LAPORAN KEUANGAN

Untuk tahun yang berakhir pada tanggal 31 Desember 2024 dan 2023

No	Nama OPD	Alamat
29	Badan Kepegawaian dan Pengembangan Sumber daya Manusia	Jln. Weekarou
30	Sekretariat DPRD	Jln. Weekarou
31	Kecamatan Loli	Kecamatan Loli
32	Kecamatan Kota Waikabubak	Jln. Basuki Rachmad
33	Kecamatan Wanukaka	Kecamatan Wanukaka
34	Kecamatan Lamboya	Kecamatan Lamboya
35	Kecamatan Laboya Barat	Kecamatan Laboya Barat
36	Kecamatan Tanarighu	Kecamatan Tanarighu
37	Badan Kesatuan Bangsa dan Politik	Jln. Basuki Rachmad

### 6.2 Pengguna Anggaran Kabupaten Sumba Barat

Pengguna Anggaran wajib dan telah menyampaikan laporan keuangan yang menjadi tanggung jawabnya selama Tahun 2024 kepada Badan Keuangan dan Aset Daerah selaku SKPKD dan telah dilakukan konsolidasi untuk menyusun Laporan Keuangan Pemerintah Kabupaten Sumba Barat. Adapun nama-nama dari Pengguna Anggaran di Kabupaten Sumba Barat adalah sebagai berikut.

Tabel 157 Pengguna Anggaran Kabupaten Sumba Barat

No	Nama OPD	Nama Pengguna Anggaran
1	Dinas Pendidikan Pemuda dan Olahraga	Lobu Ori, S.Pd, M.Pd
2	Dinas Kesehatan	drg. Bonar Sinaga, M. Kes
3	RSUD Waikabubak	dr. Japendi R. P. Saragih, SP.A.M.Biomed
4	RS Kelas D Pratama Hobakalla	Exon Malingara, A.Md. Kep
5	Dinas Pekerjaan Umum dan Penataan Ruang	Agung Uumbu Diki, ST
6	Dinas Perumahan Rakyat, Kawasan Permukiman dan Pertanahan	G. Uumbu Yapu Ndapamede, S.pt
7	Satuan Polisi Pamong Praja dan Pemadam Kebakaran	Kuala Djowa, S.sos
8	Badan Penanggulangan Bencana Daerah	Antonius Surfresna Kabba,S.STP
9	Dinas Sosial	Samuel Dato Mesa, S.sos
10	Dinas Pengendalian Penduduk, Pemberdayaan Perempuan dan Perlindungan Anak	Samuel Kali Kulla, S.Pd, M.Pd
11	Dinas Lingkungan Hidup	Melkianus L. U. Lage, SE
12	Dinas Kependudukan dan Pencatatan Sipil	Ir. Israel Y. Meok, M.Si
13	Dinas Pemberdayaan Masyarakat dan Desa	Y. J. Dapamerang, SP, MM
14	Dinas Perhubungan	Yehuda Malorung, S.Pd
15	Dinas Komunikasi dan Informatika, Persandian dan Statistik	Dedy Saba Ora, SE; M.Si
16	Dinas Koperasi, Perindustrian dan Perdagangan	Drs. Victor Uumbu Sulung, MM
17	Dinas Penanaman Modal dan Pelayanan Terpadu Satu Pintu	Dedy Suyatno, S.TP
18	Dinas Pariwisata Ekonomi Kreatif dan Kebudayaan	Charles Hermana Weru, S.Sos
19	Dinas Perpustakaan dan Kearsipan	Herybertus Ndama Nggilik, ST



**PEMERINTAH KABUPATEN SUMBA BARAT**  
**CATATAN ATAS LAPORAN KEUANGAN**

Untuk tahun yang berakhir pada tanggal 31 Desember 2024 dan 2023

No	Nama OPD	Nama Pengguna Anggaran
20	Dinas Perikanan	Charles Hermana Weru, S.Sos
21	Dinas Pertanian dan Ketahanan Pangan	Jantje Lakumau, SP
22	Dinas Peternakan dan Kesehatan Hewan	Ir. Israel Y. Meok, M.Si
23	Dinas Transmigrasi dan Tenaga Kerja	G. Umbu Yapu Ndapamede, S.pt
24	Sekretariat Daerah	Yermia Ndapa Doda, S.Sos
25	Inspektorat Kabupaten	Ledi Lagu, SH. M.Hum., CGCAE., CFrA
26	Badan Perencanaan Pembangunan Penelitian dan Pengembangan Daerah	Titus Diaz Liurai, S.Sos. MM
27	Badan Keuangan dan Aset Daerah	Anita Rinie, S.Pi
28	Badan Pendapatan Daerah	Woldeman H. Wello, S.Si., M.Si
29	Badan Kepegawaian dan Pengembangan Sumber Daya Manusia	Drs. Imanuel M. Anie, M.Si
30	Sekretariat DPRD	Yohanis Niga Leidju, S.Hut; MP
31	Kecamatan Loli	Samuel B. Wulamale, S.Sos
32	Kecamatan Kota Waikabubak	Dominggus Seingu Bani Mesa, SS
33	Kecamatan Wanukaka	Adi Biru, S.Hut
34	Kecamatan Lamboya	Fajar Dwi Kurniawan, SH
35	Kecamatan Laboya Barat	Charles Y. Suluh. S.STP
36	Kecamatan Tanarighu	David Umbu Pati, S.Sos
37	Badan Kesatuan Bangsa dan Politik	Daniel Dapa Deda Robaka, S.Sos

**6.3 Keadaan Wilayah**

Wilayah administratif Kabupaten Sumba Barat terdiri dari 6 Kecamatan dibagi dalam 11 Kelurahan dan 63 Desa, dengan rincian sebagai berikut:

**Tabel 158 Keadaan Wilayah**

No	Kecamatan	Ibu kota	Desa	Kelurahan
1	Kota Waikakubak	Waikabubak	7	6
2	Loli	Dokakaka	9	5
3	Tana Righu	Malata	18	-
4	Wanukaka	Lahi Huruk	14	-
5	Lamboya	Kabukarudi	11	-
6	Laboya Barat	Hodi	4	-
	<b>Jumlah</b>		<b>63</b>	<b>11</b>

**6.4 Sumber Daya Manusia**

Dalam menjalankan penyelenggaraan pemerintahan Kabupaten Sumba Barat tahun 2024 didukung dengan SDM sebagai berikut :




**PEMERINTAH KABUPATEN SUMBA BARAT**  
**CATATAN ATAS LAPORAN KEUANGAN**

Untuk tahun yang berakhir pada tanggal 31 Desember 2024 dan 2023

**Tabel 159 Sumber Daya Manusia**

No	JENIS JABATAN	PNS		PPPK		Jumlah
		Laki-Laki	Perempuan	Laki-Laki	Perempuan	
<b>A</b>	<b>Fungsional Tertentu</b>	<b>362</b>	<b>795</b>	<b>299</b>	<b>653</b>	<b>2.109</b>
	Fungsional Kesehatan	45	238	75	191	549
	Fungsional Kependidikan	203	445	211	461	1.320
	Auditor	8	8	-	-	16
	Penyuluh Pertanian/Perikanan/Sosial	15	10	13	1	39
	Lain-lain	91	94	-	-	185
<b>B</b>	<b>Fungsional Umum</b>	<b>328</b>	<b>259</b>	<b>75</b>	<b>59</b>	<b>721</b>
	Fungsional Umum	328	259	75	59	721
<b>C</b>	<b>Struktural</b>	<b>257</b>	<b>128</b>	<b>-</b>	<b>-</b>	<b>385</b>
	Eselon IV	130	69	-	-	199
	Eselon III	102	57	-	-	159
	Eselon II	25	2	-	-	27
	<b>Jumlah ASN</b>	<b>947</b>	<b>1.182</b>	<b>374</b>	<b>712</b>	<b>3.215</b>





**PEMERINTAH KABUPATEN SUMBA BARAT**  
**CATATAN ATAS LAPORAN KEUANGAN**

Untuk tahun yang berakhir pada tanggal 31 Desember 2024 dan 2023

---

**BAB VII**  
**PENUTUP**

**7.1 CATATAN ATAS LAPORAN KEUANGAN**

Laporan Keuangan Pemerintah Daerah Kabupaten Sumba Barat Tahun Anggaran 2024 dan 2023 merupakan salah satu upaya Pemerintah Kabupaten Sumba Barat dalam melaksanakan pengelolaan keuangan daerah yang baik, akuntabel dan transparan demi terciptanya pemerintahan yang bersih dan baik.

Penyusunan Laporan Keuangan Pemerintah Daerah Kabupaten Sumba Barat Tahun Anggaran 2024 dan 2023 telah berpedoman pada Standar Akuntansi Pemerintahan (SAP) yang ditetapkan dalam Peraturan Pemerintah Nomor 71 Tahun 2010.

Laporan Realisasi Anggaran Tahun 2024 disusun dengan Pendapatan sebesar Rp798.533.106.633,80 dan Belanja Daerah ditambah transfer sebesar Rp789.032.694.200,18 sehingga mengalami surplus sebesar Rp9.500.412.433,62. Dalam Tahun 2024 terdapat realisasi penerimaan pembiayaan sebesar Rp38.064.657.158,78 dan Pengeluaran Pembiayaan sebesar Rp4.099.235.585,00 sehingga SiLPA Tahun 2024 sebesar Rp43.465.834.007,40.

Neraca Tahun Anggaran 2024 disusun dengan jumlah Aset sebesar Rp1.491.983.190.655,32 jumlah kewajiban sebesar Rp10.353.126.329,55, jumlah ekuitas sebesar Rp1.481.630.064.325,77 dan Jumlah Kewajiban dan Ekuitas sebesar Rp1.491.983.190.655,32.

Laporan Operasional Tahun 2024 disusun dengan Pendapatan sebesar Rp739.948.055.612,34 dan Beban sebesar Rp669.126.842.276,89, surplus/defisit dari operasi sebesar Rp70.821.213.335,45, surplus/defisit non operasional sebesar (Rp2.048.687.428,47), surplus/defisit sebelum pos luar biasa sebesar Rp68.772.525.906,98 sehingga surplus/defisit LO sebesar Rp68.772.525.906,98.

Laporan Arus Kas Tahun 2024 menunjukkan bahwa arus kas bersih dari aktivitas operasi sebesar Rp179.886.529.614,62, arus kas bersih dari aktivitas investasi sebesar (Rp174.485.352.766,00) arus kas bersih dari aktivitas pendanaan



**PEMERINTAH KABUPATEN SUMBA BARAT**  
**CATATAN ATAS LAPORAN KEUANGAN**

Untuk tahun yang berakhir pada tanggal 31 Desember 2024 dan 2023

sebesar Rp0,00, dan arus kas bersih dari aktivitas transitoris sebesar (Rp192.295,00) sehingga saldo akhir kas di BUD + FKTP + Kas di bendahara Penerimaan + Kas di bendahara Pengeluaran + BOSP + BOK sebesar Rp43.474.039.363,40.

Saldo akhir kas per tanggal 31 Desember 2024 sebesar Rp43.474.039.363,40 terdiri dari Kas di Kas Daerah sebesar Rp34.752.706.745,87, Kas di Bendahara Penerimaan sebesar Rp251.000,00, Kas di Bendahara Pengeluaran sebesar Rp250.000,00, Kas di Bendahara FKTP sebesar Rp5.312.465.580,00, Kas di Bendahara BOSP sebesar Rp2.341.526.315,10, Kas di Bendahara BLUD sebesar Rp214.815.545,43, Kas di Bendahara BOK Puskesmas sebesar Rp843.818.821,00, dan Kas Lainnya sebesar Rp8.205.356,00.

Catatan Atas Laporan Keuangan ini merupakan bagian dari kesatuan laporan keuangan, berfungsi memberikan informasi keuangan secara lengkap.

Penyajian Catatan atas laporan Keuangan memperhatikan Formulir Evaluasi Kecukupan Pengungkapan Catatan atas Laporan Keuangan (Lampiran 10 Suplemen Petunjuk Teknis LKPP/LKKL/LKBUN dan LKPD).





# LAMPIRAN



REALISASI ADD - BHP TAHUN ANGGARAN 2024

NO	JENIS HIBAH / BANSOS / BANTUAN KEUANGAN	ANGGARAN SETELAH PERUBAHAN	REALISASI	%	SISA	NAMA PENERIMA	KET
1	2	4	6	7	8 = (6 - 4)	9	10
I.	JUMLAH BELANJA BAGI HASIL PAJAK DAERAH KEPADA PEMERINTAHAN DESA	378.170.300,00	378.170.300,00	100,00	-		-
	Belanja Bagi Hasil Pajak Daerah Kepada Pemerintahan Desa	378.170.300,00	378.170.300,00	100,00	-		-
	Belanja Bagi Hasil Pajak Daerah Kepada Pemerintahan Desa	378.170.300,00	378.170.300,00	100,00	-	Kab. Sumba Barat	-
C.	ALOKASI DANA DESA (BHP - 10 %)	378.170.300,00	378.170.300,00	100,00	-		
I.	TANA RIGHU	108.048.654,00	108.048.654,00	100,00	-		Dari RKUD Langsung ke Rek Desa
	1 Loko Ry	6.002.703,00	6.002.703,00	100,00	-	Loko Ry	
	2 Lolo Wano	6.002.703,00	6.002.703,00	100,00	-	Lolo Wano	
	3 Malata	6.002.703,00	6.002.703,00	100,00	-	Malata	
	4 Ngadu Pada	6.002.703,00	6.002.703,00	100,00	-	Ngadu Pada	
	5 Lingu Lango	6.002.703,00	6.002.703,00	100,00	-	Lingu Lango	
	6 Kareka Nduku	6.002.703,00	6.002.703,00	100,00	-	Kareka Nduku	
	7 Wano Kasa	6.002.703,00	6.002.703,00	100,00	-	Wano Kasa	
	8 Wee Patola	6.002.703,00	6.002.703,00	100,00	-	Wee Patola	
	9 Zala Kadu	6.002.703,00	6.002.703,00	100,00	-	Zala Kadu	
	10 Bondo Tera	6.002.703,00	6.002.703,00	100,00	-	Bondo Tera	
	11 Manu Kuku	6.002.703,00	6.002.703,00	100,00	-	Manu Kuku	
	12 Lolo Tana	6.002.703,00	6.002.703,00	100,00	-	Lolo Tana	
	13 Kareka Nduku Utara	6.002.703,00	6.002.703,00	100,00	-	Kareka Nduku Utara	
	14 Kareka Nduku Selatan	6.002.703,00	6.002.703,00	100,00	-	Kareka Nduku Selatan	
	15 Manu Mada	6.002.703,00	6.002.703,00	100,00	-	Manu Mada	
	16 Elu Loda	6.002.703,00	6.002.703,00	100,00	-	Elu Loda	
	17 Kalebu Ana Kaka	6.002.703,00	6.002.703,00	100,00	-	Kalebu Ana Kaka	
	18 Tarona	6.002.703,00	6.002.703,00	100,00	-	Tarona	
II.	LOLI	54.024.327,00	54.024.327,00	100,00	-		
	1 Bera Dolu	6.002.703,00	6.002.703,00	100,00	-	Bera Dolu	
	2 Doka Kaka	6.002.703,00	6.002.703,00	100,00	-	Doka Kaka	
	3 Tana Rara	6.002.703,00	6.002.703,00	100,00	-	Tana Rara	
	4 Bali Ledo	6.002.703,00	6.002.703,00	100,00	-	Bali Ledo	
	5 Dedekadu	6.002.703,00	6.002.703,00	100,00	-	Dedekadu	
	6 Ubu Pede	6.002.703,00	6.002.703,00	100,00	-	Ubu Pede	
	7 Tema Tana	6.002.703,00	6.002.703,00	100,00	-	Tema Tana	
	8 Ubu Raya	6.002.703,00	6.002.703,00	100,00	-	Ubu Raya	
	9 Manola	6.002.703,00	6.002.703,00	100,00	-	Manola	
III.	WANOKAKA	84.037.842,00	84.037.842,00	100,00	-		
	1 Katiku Loku	6.002.703,00	6.002.703,00	100,00	-	Katiku Loku	
	2 Hupu Mada	6.002.703,00	6.002.703,00	100,00	-	Hupu Mada	
	3 Praibakul	6.002.703,00	6.002.703,00	100,00	-	Praibakul	
	4 Hoba Wawi	6.002.703,00	6.002.703,00	100,00	-	Hoba Wawi	
	5 Waihura	6.002.703,00	6.002.703,00	100,00	-	Waihura	
	6 Pahola	6.002.703,00	6.002.703,00	100,00	-	Pahola	
	7 Bali Loku	6.002.703,00	6.002.703,00	100,00	-	Bali Loku	
	8 Tara Manu	6.002.703,00	6.002.703,00	100,00	-	Tara Manu	
	9 Mamodu	6.002.703,00	6.002.703,00	100,00	-	Mamodu	

NO	JENIS HIBAH / BANSOS / BANTUAN KEUANGAN		ANGGARAN SETELAH PERUBAHAN	REALISASI	%	SISA	NAMA PENERIMA	KET
1	2		4	6	7	8 = (6 - 4)	9	10
	10	Rua	6.002.703,00	6.002.703,00	100,00	-	Rua	
	11	Rewa Rara	6.002.703,00	6.002.703,00	100,00	-	Rewa Rara	
	12	Wei Mangoma	6.002.703,00	6.002.703,00	100,00	-	Wei Mangoma	
	13	Ana Wolu	6.002.703,00	6.002.703,00	100,00	-	Ana Wolu	
	14	Pari Rara	6.002.703,00	6.002.703,00	100,00	-	Pari Rara	
	<b>IV. LAMBOYA</b>		<b>66.029.733,00</b>	<b>66.029.733,00</b>	<b>100,00</b>	-		
	1	Patiala Bawa	6.002.703,00	6.002.703,00	100,00	-	Patiala Bawa	
	2	Wailibo	6.002.703,00	6.002.703,00	100,00	-	Wailibo	
	3	Lamboya Bawah	6.002.703,00	6.002.703,00	100,00	-	Lamboya Bawah	
	4	Watu Karere	6.002.703,00	6.002.703,00	100,00	-	Watu Karere	
	5	Kabu Karudi	6.002.703,00	6.002.703,00	100,00	-	Kabu Karudi	
	6	Rajaka	6.002.703,00	6.002.703,00	100,00	-	Rajaka	
	7	Sodana	6.002.703,00	6.002.703,00	100,00	-	Sodana	
	8	Laboya Dete	6.002.703,00	6.002.703,00	100,00	-	Laboya Dete	
	9	Ringu Rara	6.002.703,00	6.002.703,00	100,00	-	Ringu Rara	
	10	Bodo Hula	6.002.703,00	6.002.703,00	100,00	-	Bodo Hula	
	11	Pala Moko	6.002.703,00	6.002.703,00	100,00	-	Pala Moko	
	<b>V. KOTA WAIKABUBAK</b>		<b>42.018.921,00</b>	<b>42.018.921,00</b>	<b>100,00</b>	-		
	1	Kodaka	6.002.703,00	6.002.703,00	100,00	-	Kodaka	
	2	Tebara	6.002.703,00	6.002.703,00	100,00	-	Tebara	
	3	Kalembu Kuni	6.002.703,00	6.002.703,00	100,00	-	Kalembu Kuni	
	4	Soba Rade	6.002.703,00	6.002.703,00	100,00	-	Soba Rade	
	5	Lapale	6.002.703,00	6.002.703,00	100,00	-	Lapale	
	6	Modu Waimaringu	6.002.703,00	6.002.703,00	100,00	-	Modu Waimaringu	
	7	Puu Mawo	6.002.703,00	6.002.703,00	100,00	-	Puu Mawo	
	<b>VI. LABOYA BARAT</b>		<b>24.010.823,00</b>	<b>24.010.823,00</b>	<b>100,00</b>	-		
	1	Wee Tana	6.002.703,00	6.002.703,00	100,00	-	Wee Tana	
	2	Gaura	6.002.703,00	6.002.703,00	100,00	-	Gaura	
	3	Patiala Dete	6.002.714,00	6.002.714,00	100,00	-	Patiala Dete	
	4	Harona Kalla	6.002.703,00	6.002.703,00	100,00	-	Harona Kalla	



PEMERINTAH KABUPATEN SUMBA BARAT  
LAPORAN KEUANGAN  
Per 31 DESEMBER 2024

REALISASI BELANJA DANA DESA TAHUN ANGGARAN 2024

NO	JENIS HIBAH / BANSOS / BANTUAN KEUANGAN	ANGGARAN SETELAH PERUBAHAN	REALISASI	%	SISA	NAMA PENERIMA	KETERANGAN
1	2	4	6	7	8 = (6 - 4)	9	10
	<b>JUMLAH BELANJA BANTUAN KEUANGAN KEPADA PROV/KAB/KOTA DAN PEMERINTAHAN DESA</b>	<b>60.247.561.000,00</b>	<b>60.247.561.000,00</b>	<b>100,00</b>	-		
<b>I</b>	<b>Belanja Bantuan Keuangan kepada Desa</b>	<b>60.247.561.000,00</b>	<b>60.247.561.000,00</b>	<b>100,00</b>	-		
	<b>A. DANA DESA</b>	<b>60.247.561.000,00</b>	<b>60.247.561.000,00</b>	<b>100,00</b>	-		Dari RKUN Langsung ke Rek Desa
	<b>I TANA RIGHU</b>	<b>16.084.937.000,00</b>	<b>16.084.937.000,00</b>	<b>100,00</b>	-		
	1 Loko Ry	1.027.047.000,00	1.027.047.000,00	100,00	-	Loko Ry	
	2 Lolo Wano	764.133.000,00	764.133.000,00	100,00	-	Lolo Wano	
	3 Malata	821.204.000,00	821.204.000,00	100,00	-	Malata	
	4 Ngadu Pada	760.523.000,00	760.523.000,00	100,00	-	Ngadu Pada	
	5 Lingu Lango	1.142.767.000,00	1.142.767.000,00	100,00	-	Lingu Lango	
	6 Karaka Nduku	967.119.000,00	967.119.000,00	100,00	-	Karaka Nduku	
	7 Wano Kasa	818.416.000,00	818.416.000,00	100,00	-	Wano Kasa	
	8 Wee Patola	920.240.000,00	920.240.000,00	100,00	-	Wee Patola	
	9 Zala Kadu	851.127.000,00	851.127.000,00	100,00	-	Zala Kadu	
	10 Bondo Tera	968.550.000,00	968.550.000,00	100,00	-	Bondo Tera	
	11 Manu Kuku	1.066.799.000,00	1.066.799.000,00	100,00	-	Manu Kuku	
	12 Lolo Tana	905.442.000,00	905.442.000,00	100,00	-	Lolo Tana	
	13 Kareka Nduku Utara	743.606.000,00	743.606.000,00	100,00	-	Kareka Nduku Utara	
	14 Kareka Nduku Selatan	856.788.000,00	856.788.000,00	100,00	-	Kareka Nduku Selatan	
	15 Manu Mada	873.840.000,00	873.840.000,00	100,00	-	Manu Mada	
	16 Elu Loda	754.706.000,00	754.706.000,00	100,00	-	Elu Loda	
	17 Kalebua Ana Kaka	880.133.000,00	880.133.000,00	100,00	-	Kalebua Ana Kaka	
	18 Taronna	962.497.000,00	962.497.000,00	100,00	-	Taronna	
	<b>II LOLI</b>	<b>8.092.496.000,00</b>	<b>8.092.496.000,00</b>	<b>100,00</b>	-		
	1 Bera Dolu	905.325.000,00	905.325.000,00	100,00	-	Bera Dolu	
	2 Doka Kaka	1.008.613.000,00	1.008.613.000,00	100,00	-	Doka Kaka	
	3 Tana Rara	805.767.000,00	805.767.000,00	100,00	-	Tana Rara	
	4 Bali Ledo	733.681.000,00	733.681.000,00	100,00	-	Bali Ledo	
	5 Dedekadu	1.270.441.000,00	1.270.441.000,00	100,00	-	Dedekadu	
	6 Ubu Pede	1.054.795.000,00	1.054.795.000,00	100,00	-	Ubu Pede	
	7 Tema Tana	692.238.000,00	692.238.000,00	100,00	-	Tema Tana	
	8 Ubu Raya	865.374.000,00	865.374.000,00	100,00	-	Ubu Raya	
	9 Manola	756.262.000,00	756.262.000,00	100,00	-	Manola	
	<b>III WANOKAKA</b>	<b>12.428.794.000,00</b>	<b>12.428.794.000,00</b>	<b>100,00</b>	-		
	1 Katiku Loku	755.325.000,00	755.325.000,00	100,00	-	Katiku Loku	
	2 Hupu Mada	1.075.716.000,00	1.075.716.000,00	100,00	-	Hupu Mada	
	3 Praibakul	809.469.000,00	809.469.000,00	100,00	-	Praibakul	
	4 Hoba Wawi	1.007.693.000,00	1.007.693.000,00	100,00	-	Hoba Wawi	
	5 Waihura	835.828.000,00	835.828.000,00	100,00	-	Waihura	
	6 Pahola	988.543.000,00	988.543.000,00	100,00	-	Pahola	
	7 Bali Loku	909.824.000,00	909.824.000,00	100,00	-	Bali Loku	
	8 Tara Manu	691.688.000,00	691.688.000,00	100,00	-	Tara Manu	
	9 Mamodu	980.062.000,00	980.062.000,00	100,00	-	Mamodu	
	10 Rua	1.015.690.000,00	1.015.690.000,00	100,00	-	Rua	
	11 Rewa Rara	747.295.000,00	747.295.000,00	100,00	-	Rewa Rara	
	12 Wei Mangoma	910.598.000,00	910.598.000,00	100,00	-	Wei Mangoma	
	13 Ana Wolu	845.920.000,00	845.920.000,00	100,00	-	Ana Wolu	
	14 Pari Rara	855.143.000,00	855.143.000,00	100,00	-	Pari Rara	
	<b>IV LAMBOYA</b>	<b>11.729.664.000,00</b>	<b>11.729.664.000,00</b>	<b>100,00</b>	-		
	1 Patiala Bawa	981.785.000,00	981.785.000,00	100,00	-	Patiala Bawa	
	2 Wailibo	1.204.660.000,00	1.204.660.000,00	100,00	-	Wailibo	
	3 Lamboya Bawah	835.391.000,00	835.391.000,00	100,00	-	Lamboya Bawah	
	4 Watu Karere	1.246.362.000,00	1.246.362.000,00	100,00	-	Watu Karere	
	5 Kabu Karudi	900.108.000,00	900.108.000,00	100,00	-	Kabu Karudi	
	6 Rajaka	989.333.000,00	989.333.000,00	100,00	-	Rajaka	
	7 Sodana	1.009.279.000,00	1.009.279.000,00	100,00	-	Sodana	
	8 Laboya Dete	1.286.392.000,00	1.286.392.000,00	100,00	-	Laboya Dete	
	9 Ringu Rara	1.243.398.000,00	1.243.398.000,00	100,00	-	Ringu Rara	
	10 Bodo Hula	1.164.181.000,00	1.164.181.000,00	100,00	-	Bodo Hula	
	11 Pala Moko	868.775.000,00	868.775.000,00	100,00	-	Pala Moko	
	<b>V KOTA WAIKABUBAK</b>	<b>7.304.762.000,00</b>	<b>7.304.762.000,00</b>	<b>100,00</b>	-		
	1 Kodaka	813.924.000,00	813.924.000,00	100,00	-	Kodaka	
	2 Tebara	1.123.036.000,00	1.123.036.000,00	100,00	-	Tebara	
	3 Kalembo Kuni	914.871.000,00	914.871.000,00	100,00	-	Kalembo Kuni	
	4 Soba Rade	1.362.175.000,00	1.362.175.000,00	100,00	-	Soba Rade	
	5 Lapale	795.186.000,00	795.186.000,00	100,00	-	Lapale	

NO	JENIS HIBAH / BANSOS / BANTUAN KEUANGAN		ANGGARAN SETELAH PERUBAHAN	REALISASI	%	SISA	NAMA PENERIMA	KETERANGAN
1	2		4	6	7	8 = ( 6 - 4 )	9	10
	6	Modu Waimaringu	1.159.988.000,00	1.159.988.000,00	100,00	-	Modu Waimaringu	
	7	Puu Mawo	1.135.582.000,00	1.135.582.000,00	100,00	-	Puu Mawo	
	<b>VI</b>	<b>LABOYA BARAT</b>	<b>4.606.908.000,00</b>	<b>4.606.908.000,00</b>	<b>100,00</b>	-		
	1	Wee Tana	1.109.351.000,00	1.109.351.000,00	100,00	-	Wee Tana	
	2	Gaura	1.085.095.000,00	1.085.095.000,00	100,00	-	Gaura	
	3	Patiala Dete	1.274.008.000,00	1.274.008.000,00	100,00	-	Patiala Dete	
	4	Harona Kalla	1.138.454.000,00	1.138.454.000,00	100,00	-	Harona Kalla	



**PEMERINTAH KABUPATEN SUMBA BARAT**  
**LAPORAN KEUANGAN**  
**Per 31 DESEMBER 2024**

**REALISASI ADD - DAU TAHUN ANGGARAN 2024**

NO	JENIS HIBAH / BANSOS / BANTUAN KEUANGAN	ANGGARAN SETELAH PERUBAHAN	REALISASI	%	SISA	NAMA PENERIMA	KETERANGAN
1	2	4	6	7	8 = (6 - 4)	9	10
	<b>JUMLAH BELANJA BANTUAN KEUANGAN KEPADA PROV/KAB/KOTA DAN PEMERINTAHAN DESA</b>	<b>41.621.056.700,00</b>	<b>41.621.056.700,00</b>	<b>100,00</b>	-		
<b>I</b>	<b>Belanja Bantuan Keuangan kepada Desa</b>	<b>41.621.056.700,00</b>	<b>41.621.056.700,00</b>	<b>100,00</b>	-		
	<b>B. ALOKASI DANA DESA ( DAU 10% )</b>	<b>41.621.056.700,00</b>	<b>41.621.056.700,00</b>	<b>100,00</b>	-		Dari RKUD
<b>I</b>	<b>TANA RIGHU</b>	<b>11.614.601.240,00</b>	<b>11.614.601.240,00</b>	<b>100,00</b>	-		Langsung ke
1	Loko Ry	784.865.170,00	784.865.170,00	100,00	-	Loko Ry	Rek Desa
2	Lolo Wano	653.230.370,00	653.230.370,00	100,00	-	Lolo Wano	
3	Malata	644.447.870,00	644.447.870,00	100,00	-	Malata	
4	Ngadu Pada	653.447.870,00	653.447.870,00	100,00	-	Ngadu Pada	
5	Lingu Lango	656.710.370,00	656.710.370,00	100,00	-	Lingu Lango	
6	Karaka Nduku	633.910.370,00	633.910.370,00	100,00	-	Karaka Nduku	
7	Wano Kasa	651.910.370,00	651.910.370,00	100,00	-	Wano Kasa	
8	Wee Patola	624.243.326,00	624.243.326,00	100,00	-	Wee Patola	
9	Zala Kadu	643.210.370,00	643.210.370,00	100,00	-	Zala Kadu	
10	Bondo Tera	657.910.370,00	657.910.370,00	100,00	-	Bondo Tera	
11	Manu Kuku	652.847.870,00	652.847.870,00	100,00	-	Manu Kuku	
12	Lolo Tana	601.780.826,00	601.780.826,00	100,00	-	Lolo Tana	
13	Kareka Nduku Utara	599.380.826,00	599.380.826,00	100,00	-	Kareka Nduku Utara	
14	Kareka Nduku Selatan	615.047.870,00	615.047.870,00	100,00	-	Kareka Nduku Selatan	
15	Manu Mada	654.047.870,00	654.047.870,00	100,00	-	Manu Mada	
16	Elu Loda	650.447.870,00	650.447.870,00	100,00	-	Elu Loda	
17	Kalebu Ana Kaka	617.380.826,00	617.380.826,00	100,00	-	Kalebu Ana Kaka	
18	Tarona	619.780.826,00	619.780.826,00	100,00	-	Tarona	
<b>II</b>	<b>LOLI</b>	<b>6.100.923.238,00</b>	<b>6.100.923.238,00</b>	<b>100,00</b>	-		
1	Bera Dolu	789.402.670,00	789.402.670,00	100,00	-	Bera Dolu	
2	Doka Kaka	681.720.726,00	681.720.726,00	100,00	-	Doka Kaka	
3	Tana Rara	706.387.770,00	706.387.770,00	100,00	-	Tana Rara	
4	Bali Ledo	659.074.610,00	659.074.610,00	100,00	-	Bali Ledo	
5	Dedekadu	718.125.270,00	718.125.270,00	100,00	-	Dedekadu	
6	Ubu Pede	705.525.270,00	705.525.270,00	100,00	-	Ubu Pede	
7	Tema Tana	594.580.826,00	594.580.826,00	100,00	-	Tema Tana	
8	Ubu Raya	679.725.270,00	679.725.270,00	100,00	-	Ubu Raya	
9	Manola	566.380.826,00	566.380.826,00	100,00	-	Manola	
<b>III</b>	<b>WANOKAKA</b>	<b>8.982.290.892,00</b>	<b>8.982.290.892,00</b>	<b>100,00</b>	-		
1	Katiku Loku	656.447.870,00	656.447.870,00	100,00	-	Katiku Loku	
2	Hupu Mada	718.125.270,00	718.125.270,00	100,00	-	Hupu Mada	
3	Praibakul	638.447.870,00	638.447.870,00	100,00	-	Praibakul	
4	Hoba Wawi	649.247.870,00	649.247.870,00	100,00	-	Hoba Wawi	
5	Waihura	692.325.270,00	692.325.270,00	100,00	-	Waihura	
6	Pahola	633.047.870,00	633.047.870,00	100,00	-	Pahola	
7	Bali Loku	657.047.870,00	657.047.870,00	100,00	-	Bali Loku	
8	Tara Manu	620.447.870,00	620.447.870,00	100,00	-	Tara Manu	
9	Mamodu	631.847.870,00	631.847.870,00	100,00	-	Mamodu	
10	Rua	640.847.870,00	640.847.870,00	100,00	-	Rua	
11	Rewa Rara	592.180.826,00	592.180.826,00	100,00	-	Rewa Rara	
12	Wei Mangoma	618.047.870,00	618.047.870,00	100,00	-	Wei Mangoma	
13	Ana Wolu	601.180.826,00	601.180.826,00	100,00	-	Ana Wolu	
14	Pari Rara	633.047.870,00	633.047.870,00	100,00	-	Pari Rara	
<b>IV</b>	<b>LAMBOYA</b>	<b>7.448.105.870,00</b>	<b>7.448.105.870,00</b>	<b>100,00</b>	-		
1	Patiala Bawa	708.487.770,00	708.487.770,00	100,00	-	Patiala Bawa	
2	Wailibo	732.787.770,00	732.787.770,00	100,00	-	Wailibo	
3	Lamboya Bawah	688.725.270,00	688.725.270,00	100,00	-	Lamboya Bawah	
4	Watu Karere	703.725.270,00	703.725.270,00	100,00	-	Watu Karere	
5	Kabu Karudi	690.787.770,00	690.787.770,00	100,00	-	Kabu Karudi	
6	Rajaka	672.787.770,00	672.787.770,00	100,00	-	Rajaka	
7	Sodana	633.910.370,00	633.910.370,00	100,00	-	Sodana	
8	Laboya Dete	670.247.870,00	670.247.870,00	100,00	-	Laboya Dete	
9	Ringu Rara	675.787.770,00	675.787.770,00	100,00	-	Ringu Rara	
10	Bodo Hula	652.847.870,00	652.847.870,00	100,00	-	Bodo Hula	
11	Pala Moko	618.010.370,00	618.010.370,00	100,00	-	Pala Moko	
<b>V</b>	<b>KOTA WAIKABUBAK</b>	<b>4.668.579.534,00</b>	<b>4.668.579.534,00</b>	<b>100,00</b>	-		
1	Kodaka	660.047.870,00	660.047.870,00	100,00	-	Kodaka	
2	Tebara	718.081.958,00	718.081.958,00	100,00	-	Tebara	
3	Kalembu Kuni	669.647.870,00	669.647.870,00	100,00	-	Kalembu Kuni	
4	Soba Rade	713.325.270,00	713.325.270,00	100,00	-	Soba Rade	
5	Lapale	581.380.826,00	581.380.826,00	100,00	-	Lapale	
6	Modu Waimaringu	674.447.870,00	674.447.870,00	100,00	-	Modu Waimaringu	
7	Puu Mawo	651.647.870,00	651.647.870,00	100,00	-	Puu Mawo	

NO	JENIS HIBAH / BANSOS / BANTUAN KEUANGAN	ANGGARAN SETELAH PERUBAHAN	REALISASI	%	SISA	NAMA PENERIMA	KETERANGAN
1	2	4	6	7	8 = (6 - 4)	9	10
	<b>VI LABOYA BARAT</b>	<b>2.806.555.926,00</b>	<b>2.806.555.926,00</b>	<b>100,00</b>	-		
	1 Wee Tana	715.987.770,00	715.987.770,00	100,00	-	Wee Tana	
	2 Gaura	764.472.416,00	764.472.416,00	100,00	-	Gaura	
	3 Patiala Dete	667.247.870,00	667.247.870,00	100,00	-	Patiala Dete	
	4 Harona Kalla	658.847.870,00	658.847.870,00	100,00	-	Harona Kalla	



PEMERINTAH KABUPATEN SUMBA BARAT  
LAPORAN KEUANGAN  
Per 31 Desember 2024

## KAS DI BENDAHARA PENGELUARAN

NO	SKPD	TA 2024				SALDO KAS DI BEND PENGELUARAN TA 2024
		SISA UP	SISA TU	TOTAL UTANG PFK PUSAT	PAJAK RESTORAN YANG BELUM SETOR	
1	Dinas DPOK	-	-	-	-	-
2	Dinas Kesehatan	-	-	-	-	-
3	RSUD		-			-
4	RS Kelas D Pratama Hobakalla		-			-
5	Dinas PU & Penataan Ruang	-	-	-	-	-
6	Dinas Perumahan Rakyat dan Kawasan Permukiman	-	-	-	-	-
7	SatPol PP dan Pemadam kebakaran	-	-	-	-	-
8	BPBD	-	-	-	-	-
9	Dinas Sosial	-	-	-	-	-
10	Dinas Lingkungan Hidup	-	-			-
11	Dinas Kependudukan dan Cakil	-	-	-	-	-
12	DPMD	-	-	-	-	-
13	DP5A	-	-	-	-	-
14	Dinas Perhubungan	-	-	-	-	-
15	DKIPS	-	-	-	-	-
16	Dinas Korperindag	-	-	-	-	-
17	DPMPTSP	-	-	-	-	-
18	Dinas Perpustakaan dan kearsipan	-	-	-	-	-
19	Dinas Perikanan	-	-	-	-	-
20	Dinas Pariwisata, Ekonomi Kreatif, dan Kebudayaan	-	-	-	-	-
21	Dinas Pertanian dan Ketahanan Pangan	-	-	-	-	-
22	Dinas Peternakan dan kesehatan Hewan	-	-	-	-	-
23	Dinas Transmigrasi dan Tenaga Kerja	-	-	-	-	-
24	Sekretariat Daerah	-	-	-	-	-
25	Inspektorat Kabupaten	-	-	-	-	-
26	Bappelitbangda	-	-	-	-	-
27	Badan Keuangan dan Aset Daerah	-	-	-	-	-
27 A	PPKD	-	-	-	-	-
28	Badan Pendapatan Daerah	-	-	-	-	-
29	BKPSDM	-	-	-	-	-
30	Sekretariat DPRD	-	-	-	-	-
31	Kecamatan Loli	-	-	-	-	-
32	Kecamatan Wanukaka	250.000	-	-	-	250.000
33	Kecamatan Kota Waikabubak	-	-	-	-	-
34	Kecamatan Lamboya	-	-	-	-	-
35	Kecamatan Laboya Barat	-	-	-	-	-
36	Kecamatan Tanarighu	-	-	-	-	-
37	Badan Kesbangpol	-	-	-	-	-
	<b>Jumlah</b>	<b>250.000</b>	<b>-</b>	<b>-</b>	<b>-</b>	<b>250.000</b>



**PEMERINTAH KABUPATEN SUMBA BARAT**  
**LAPORAN KEUANGAN**  
**Per 31 Desember 2024**

**KAS DI BENDARAHA FKTP**

NO	NAMA PUSKESMAS	SALDO AWAL	PENERIMAAN KAPITASI	PENARIKAN KAPITASI	REALISASI BELANJA	SETOR JAGIR 2024	SILPA KAPITASI	SALDO PER 31 DESEMBER 2024	
								TUNAI	BANK
1	2	3	4	5	6	7	8	9	10
1	PUSKESMAS WEEKAROU	1.393.074.090,00	235.881.583,00	1.058.086.274,00	1.033.270.213,00		595.685.460,00	18.088.574,00	577.596.886,00
2	PUSKESMAS TANARARA	792.156.957,00	105.995.737,00	515.567.988,00	497.976.072,00		400.176.622,00	5.959.859,00	394.216.763,00
3	PUSKESMAS PADEDIWATU	619.378.501,00	87.442.738,00	437.899.785,00	433.021.886,00		273.799.353,00	4.829.912,00	268.969.441,00
4	PUSKESMAS PUUWERI	2.274.268.900,00	314.245.669,00	1.366.900.589,00	1.333.890.460,00		1.254.624.109,00	33.010.129,00	1.221.613.980,00
5	PUSKESMAS LAHIHURUK	863.951.899,00	134.625.499,00	675.612.051,00	665.715.353,00		332.862.045,00	6.183.091,00	326.678.954,00
6	PUSKESMAS KAREKA NDUKU	806.130.456,00	83.532.302,00	405.486.515,00	398.361.632,00		491.301.126,00	6.124.883,00	485.176.243,00
7	PUSKESMAS KABUKARUDI	1.640.170.817,00	204.647.817,00	961.554.824,00	933.498.601,00		911.320.033,00	24.817.969,00	886.502.064,00
8	PUSKESMAS MALATA	756.771.397,00	99.451.629,00	402.034.947,00	389.845.168,00	27.036,00	466.350.822,00	5.591.648,00	460.759.174,00
9	PUSKESMAS GAURA	644.314.808,00	55.815.800,00	531.247.816,00	526.934.925,00		173.195.683,00	4.312.891,00	168.882.792,00
10	PUSKESMAS LOLOWANO	184.980.779,00	177.489.191,00	287.719.147,00	282.569.537,00		79.900.433,00	1.255.296,00	78.645.137,00
11	RS HOBA KALLA	359.556.030,00	-	26.002.900,00	26.002.900,00	303.236,00	333.249.894,00	-	333.249.894,00
	<b>JUMLAH</b>	<b>10.334.754.634,00</b>	<b>1.499.127.965,00</b>	<b>6.668.112.836,00</b>	<b>6.521.086.747,00</b>	<b>330.272,00</b>	<b>5.312.465.580,00</b>	<b>110.174.252,00</b>	<b>5.202.291.328,00</b>



**PEMERINTAH KABUPATEN SUMBA BARAT**  
**LAPORAN KEUANGAN**  
**Per 31 DESEMBER 2024**

**KAS DI BENDAHARA BOSP PER 31 DESEMBER 2024**

<b>NO</b>	<b>URAIAN</b>	<b>SALDO AWAL</b>	<b>PENERIMAAN</b>	<b>PENGELUARAN</b>	<b>SALDO AKHIR</b>	<b>SALDO BANK</b>	<b>SALDO TUNAI</b>
1	BOP PAUD	10.525.000,00	120.280.000,00	120.280.000,00	10.525.000,00	10.525.000,00	-
2	BOS SD	1.349.601.000,16	9.977.053.418,00	9.933.029.557,00	1.393.624.861,16	1.393.539.834,16	85.027,00
3	BOS SMP	882.628.812,94	8.673.161.817,00	8.618.414.176,00	937.376.453,94	937.296.426,94	80.027,00
	<b>JUMLAH</b>	<b>2.242.754.813,10</b>	<b>18.770.495.235,00</b>	<b>18.671.723.733,00</b>	<b>2.341.526.315,10</b>	<b>2.341.361.261,10</b>	<b>165.054,00</b>



PEMERINTAH KABUPATEN SUMBA BARAT  
LAPORAN KEUANGAN  
Per 31 DESEMBER 2024

KAS DI BENDAHARA BOSP PAUD NEGERI PER 31 DESEMBER 2024

NO	NAMA SEKOLAH	SALDO AWAL	PENERIMAAN BOP PAUD	BELANJA HIBAH PAUD	SALDO AKHIR		
		SALDO BANK			SALDO KAS	URAIAN	
						SALDO BANK	SALDO KAS TUNAI
1	2	3	4	5	6	7	8
1	PAUD GOLLU KALOGHO	2.425.000,00	13.020.000,00	13.020.000,00	2.425.000,00	2.425.000,00	-
2	PAUD RAJAKA	-	26.660.000,00	26.660.000,00	-	-	-
3	PAUD BOGORAWATU	8.100.000,00	20.460.000,00	20.460.000,00	8.100.000,00	8.100.000,00	-
4	TK PERTIWI	-	23.560.000,00	23.560.000,00	-	-	-
5	TK PEMBINA	-	19.220.000,00	19.220.000,00	-	-	-
6	TK ANDELO	-	17.360.000,00	17.360.000,00	-	-	-
	<b>JUMLAH</b>	<b>10.525.000,00</b>	<b>120.280.000,00</b>	<b>120.280.000,00</b>	<b>10.525.000,00</b>	<b>10.525.000,00</b>	<b>-</b>



PEMERINTAH KABUPATEN SUMBA BARAT  
LAPORAN KEUANGAN  
Per 31 DESEMBER 2024

## KAS DI BENDAHARA BOSP SD NEGERI PER 31 DESEMBER 2024

No	Nama Sekolah	SALDO PER 31 DES 2023		SALDO AWAL 1 JANUARI 2024	PENERIMAAN BOS	PENERIMAAN TEMUAN	LEBIH STOR	JUMLAH SALDO AWAL + MUTASI MASUK	PENARIKAN BOS	BELANJA		TOTAL BELANJA	SISA BELANJA	STOR SISA BELANJA	SELUSH	SALDO KAS	SALDO BANK	KAS DI TANGAN
		SALDO BANK	KAS DI TANGAN							BELANJA BARJAS	BELANJA MODAL							
1	SD NEGERI KABA RARA	7.407.535,46		7.407.535,46	78.448.700,00	6.843.000,00	-	92.699.235,46	82.870.000,00	72.120.000,00	10.500.000,00	82.620.000,00	250.000,00	170.000,00	80.000,00	10.079.235,46	9.999.235,46	80.000,00
2	SD NEGERI ZALA KADU	1.535.684,46	-	1.535.684,46	154.577.949,00	2.000.000,00	-	158.113.633,46	155.490.000,00	132.840.000,00	22.650.000,00	155.490.000,00	-	-	-	2.623.633,46	2.623.633,46	-
3	SD NEGERI WETENA SODANA	5.005.797,98	-	5.005.797,98	100.440.000,00	-	-	105.445.797,98	99.025.000,00	91.655.000,00	6.730.000,00	98.385.000,00	640.000,00	640.000,00	-	7.060.797,98	7.060.797,98	-
4	SD NEGERI WEELALAKA	78.487.116,32	-	78.487.116,32	101.370.000,00	-	-	179.857.116,32	101.970.000,00	73.999.000,00	27.371.000,00	101.370.000,00	600.000,00	600.000,00	-	78.487.116,32	78.487.116,32	-
5	SD NEGERI WEEKAROU	31.894,41	-	31.894,41	200.860.000,00	-	-	200.891.894,41	200.880.000,00	200.880.000,00	-	200.880.000,00	-	-	-	11.894,41	11.894,41	-
6	SD NEGERI WAIWIRUK	1.789.000,61	-	1.789.000,61	170.190.000,00	-	-	171.979.000,61	165.608.000,00	139.066.440,00	26.541.560,00	165.608.000,00	-	-	-	6.371.000,61	6.371.000,61	-
7	SD NEGERI TILLU MAREDA	21.216.290,44	-	21.216.290,44	305.970.000,00	-	-	327.186.290,44	305.970.000,00	289.049.500,00	16.920.500,00	305.970.000,00	-	-	-	21.216.290,44	21.216.290,44	-
8	SD NEGERI TABULO DARAI	129.941,61	-	129.941,61	420.360.000,00	-	1.050.000,00	421.539.941,61	420.360.000,00	358.395.000,00	61.965.000,00	420.360.000,00	-	-	-	1.179.941,61	1.179.941,61	-
9	SD NEGERI SOBA RADE II	44.739.517,67	724.356,97	45.463.874,64	170.350.000,00	-	-	215.813.874,64	192.650.000,00	138.990.000,00	36.960.000,00	175.950.000,00	16.700.000,00	16.700.000,00	-	39.863.874,64	39.863.874,64	-
10	SD NEGERI LAPALE	22.307.130,64	-	22.307.130,64	210.810.000,00	-	-	233.117.130,64	211.110.000,00	176.960.000,00	34.150.000,00	211.110.000,00	-	-	-	22.007.130,64	22.007.130,64	-
11	SD NEGERI WETANA	9.038.494,38	-	9.038.494,38	205.530.000,00	-	-	214.568.494,38	205.530.000,00	181.730.000,00	23.500.000,00	205.230.000,00	300.000,00	300.000,00	-	9.338.494,38	9.338.494,38	-
12	SD NEGERI RAJAKA	4.931.532,29	-	4.931.532,29	247.144.413,00	-	-	252.075.945,29	247.555.500,00	218.827.950,00	28.552.050,00	247.380.000,00	175.500,00	175.500,00	-	4.695.945,29	4.695.945,29	-
13	SD NEGERI PUU WERY	14.610.855,76	-	14.610.855,76	373.794.603,00	2.000.000,00	-	390.405.458,76	373.860.000,00	361.360.000,00	12.500.000,00	373.860.000,00	-	-	-	16.545.458,76	16.545.458,76	-
14	SD NEGERI POGU KATODA	5.047.711,68	-	5.047.711,68	191.580.000,00	-	-	196.627.711,68	180.769.700,00	158.956.600,00	21.784.200,00	180.740.800,00	28.900,00	28.900,00	-	15.886.911,68	15.886.911,68	-
15	SD NEGERI PANGADU RADE	21.244.183,20	-	21.244.183,20	282.720.000,00	-	-	303.964.183,20	282.720.000,00	226.176.000,00	56.544.000,00	282.720.000,00	-	-	-	21.244.183,20	21.244.183,20	-
16	SD NEGERI PAHANGU LADI	2.730.500,39	-	2.730.500,39	124.420.000,00	-	-	127.150.500,39	124.620.000,00	99.696.000,00	24.924.000,00	124.620.000,00	-	-	-	2.530.500,39	2.530.500,39	-
17	SD NEGERI PADEDEWATU	3.341.529,08	-	3.341.529,08	104.890.000,00	1.224.000,00	-	109.455.529,08	105.090.000,00	84.072.000,00	21.018.000,00	105.090.000,00	-	-	-	4.365.529,08	4.365.529,08	-
18	SD NEGERI MAINDA OLE	51.464.856,78	-	51.464.856,78	137.640.000,00	-	-	189.104.856,78	139.640.000,00	110.112.000,00	27.528.000,00	137.640.000,00	2.000.000,00	2.000.000,00	-	51.464.856,78	51.464.856,78	-
19	SD NEGERI LOMANA PADAKA	2.445.905,64	-	2.445.905,64	138.570.000,00	-	-	141.015.905,64	138.570.000,00	121.334.200,00	17.235.800,00	138.570.000,00	-	-	-	2.445.905,64	2.445.905,64	-
20	SD NEGERI LINGU LANGO	81.233.469,11	-	81.233.469,11	201.304.000,00	-	-	282.537.469,11	202.920.000,00	165.319.000,00	36.084.000,00	201.403.000,00	1.517.000,00	1.517.000,00	-	81.134.469,11	81.134.469,11	-
21	SD NEGERI LAHI KANINU	6.306.526,78	-	6.306.526,78	113.460.000,00	-	-	119.766.526,78	113.460.000,00	92.811.600,00	20.648.400,00	113.460.000,00	-	-	-	6.306.526,78	6.306.526,78	-
22	SD NEGERI KADOKU	2.341.517,69	-	2.341.517,69	103.029.200,00	-	-	105.370.717,69	103.230.000,00	82.584.000,00	20.646.000,00	103.230.000,00	-	-	-	2.140.717,69	2.140.717,69	-

No	Nama Sekolah	SALDO PER 31 DES 2023		SALDO AWAL 1 JANUARI 2024	PENERIMAAN BOS	PENERIMAAN TEMUAN	LEBIH STOR	JUMLAH SALDO AWAL + MUTASI MASUK	PENARIKAN BOS	BELANJA		TOTAL BELANJA	SISA BELANJA	STOR SISA BELANJA	SELUSIH	SALDO KAS	SALDO BANK	KAS DI TANGAN
		SALDO BANK	KAS DI TANGAN							BELANJA BARJAS	BELANJA MODAL							
23	SD NEGERI IDA RONNU	4.326.800,01	-	4.326.800,01	112.513.100,00	1.006.500,00	-	117.846.400,01	112.530.000,00	98.195.000,00	14.335.000,00	112.530.000,00	-	-	-	5.316.400,01	5.316.400,01	-
24	SD NEGERI GOLLU SAPI	89.597.807,68	-	89.597.807,68	128.339.900,00	-	-	217.937.707,68	128.340.000,00	105.829.000,00	22.511.000,00	128.340.000,00	-	-	-	89.597.707,68	89.597.707,68	-
25	SD NEGERI GOLLU KALOGHO	34.250.268,98	-	34.250.268,98	188.790.000,00	-	-	223.040.268,98	188.790.000,00	151.032.000,00	37.758.000,00	188.790.000,00	-	-	-	34.250.268,98	34.250.268,98	-
26	SD NEGERI DEDEKADU	3.609.023,43	-	3.609.023,43	325.500.000,00	3.040.000,00	-	332.149.023,43	328.715.500,00	317.058.000,00	8.442.000,00	325.500.000,00	3.215.500,00	3.215.500,00	-	6.649.023,43	6.649.023,43	-
27	SD NEGERI BONDO EDE	70.214.868,80	-	70.214.868,80	170.190.000,00	-	-	240.404.868,80	173.190.000,00	133.227.000,00	36.963.000,00	170.190.000,00	3.000.000,00	3.000.000,00	-	70.214.868,80	70.214.868,80	-
28	SD NEGERI BOGORA WATU	261.356,90	-	261.356,90	200.880.000,00	-	-	201.141.356,90	200.970.200,00	163.398.100,00	37.481.900,00	200.880.000,00	90.200,00	90.200,00	-	261.356,90	261.356,90	-
29	SDN BALI KALEBU	5.152.849,08	-	5.152.849,08	207.390.000,00	375.000,00	-	212.917.849,08	207.390.000,00	166.656.000,00	40.734.000,00	207.390.000,00	-	-	-	5.527.849,08	5.527.849,08	-
30	SD NEGERI WEE TAME	176.219.749,41	-	176.219.749,41	131.523.700,00	500.000,00	-	308.243.449,41	138.570.000,00	110.948.510,00	27.595.690,00	138.544.200,00	25.800,00	25.800,00	-	169.699.249,41	169.699.249,41	-
31	SD NEGERI TANAKAKA	61.971.214,13	-	61.971.214,13	162.750.000,00	-	-	224.721.214,13	162.750.000,00	134.250.000,00	28.500.000,00	162.750.000,00	-	-	-	61.971.214,13	61.971.214,13	-
32	SD NEGERI SUBAKA	1.690.300,00	60.732,00	1.751.032,00	148.999.268,00	-	-	150.750.300,00	150.659.500,00	135.063.000,00	15.596.500,00	150.659.500,00	-	-	-	90.800,00	90.800,00	-
33	SD NEGERI PUU MAGHO	58.980.527,06	-	58.980.527,06	86.670.000,00	-	-	145.650.527,06	86.820.000,00	86.670.000,00	-	86.670.000,00	150.000,00	150.000,00	-	58.980.527,06	58.980.527,06	-
34	SDN Puu Kaniki	316.921,90	-	316.921,90	45.749.964,00	-	-	46.066.885,90	45.750.000,00	41.100.000,00	4.650.000,00	45.750.000,00	-	-	-	316.885,90	316.885,90	-
35	SD NEGERI PALA MOKO	1.181.582,90	-	1.181.582,90	91.620.786,00	-	-	92.802.368,90	92.070.027,00	75.545.000,00	16.525.000,00	92.070.000,00	27,00	-	27,00	732.368,90	732.341,90	27,00
36	SD NEGERI BALI LOKU	200.051,15	-	200.051,15	54.630.000,00	-	-	54.830.051,15	54.830.000,00	43.856.000,00	10.974.000,00	54.830.000,00	-	-	-	51,15	51,15	-
37	SDN Bali Ledo	182.527,28	-	182.527,28	90.060.000,00	-	-	90.242.527,28	90.210.000,00	90.210.000,00	-	90.210.000,00	-	-	-	32.527,28	32.527,28	-
38	SD INPRES WEE SAKE	8.741.491,87	-	8.741.491,87	167.400.000,00	-	-	176.141.491,87	167.400.000,00	148.586.600,00	18.813.400,00	167.400.000,00	-	-	-	8.741.491,87	8.741.491,87	-
39	SD INPRES WEE LOWA	75.339.147,62	-	75.339.147,62	110.420.000,00	-	-	185.759.147,62	110.670.000,00	96.447.200,00	14.200.000,00	110.647.200,00	22.800,00	22.800,00	-	75.111.947,62	75.111.947,62	-
40	SD INPRES TANA RARA	102.629,91	-	102.629,91	101.424.040,00	-	-	101.526.669,91	101.405.000,00	89.732.980,00	11.667.020,00	101.400.000,00	5.000,00	-	5.000,00	126.669,91	121.669,91	5.000,00
41	SD INP. SOBA RADE	6.868.264,86	-	6.868.264,86	190.830.000,00	1.500.000,00	-	199.198.264,86	190.830.000,00	186.771.000,00	4.059.000,00	190.830.000,00	-	-	-	8.368.264,86	8.368.264,86	-
42	SD INPRES PUU BOGHILA	69.032.801,14	-	69.032.801,14	92.895.000,00	-	-	161.927.801,14	98.040.000,00	72.914.000,00	22.876.000,00	95.790.000,00	2.250.000,00	2.250.000,00	-	66.137.801,14	66.137.801,14	-
43	SD INPRES PULI	67.648.866,84	-	67.648.866,84	50.450.000,00	-	-	118.098.866,84	51.150.000,00	40.920.000,00	10.230.000,00	51.150.000,00	-	-	-	66.948.866,84	66.948.866,84	-
44	SD INPRES PRAIGAGA II	7.032.589,63	-	7.032.589,63	202.895.000,00	2.039.896,00	-	211.967.485,63	199.765.000,00	181.657.000,00	18.108.000,00	199.765.000,00	-	-	-	12.202.485,63	12.202.485,63	-
45	SD INPRES PANTAI RUA	1.251.486,71	-	1.251.486,71	100.170.000,00	-	-	101.421.486,71	101.370.000,00	81.096.000,00	20.274.000,00	101.370.000,00	-	-	-	51.486,71	51.486,71	-
46	SD INPRES ANAKAKA	1.612.527,93	-	1.612.527,93	262.260.000,00	-	-	263.872.527,93	262.260.000,00	216.558.000,00	45.702.000,00	262.260.000,00	-	-	-	1.612.527,93	1.612.527,93	-
47	SD INP. BERA DOLU	1.257.737,44	-	1.257.737,44	126.480.000,00	-	-	127.737.737,44	126.480.000,00	108.048.200,00	18.431.800,00	126.480.000,00	-	-	-	1.257.737,44	1.257.737,44	-

No	Nama Sekolah	SALDO PER 31 DES 2023		SALDO AWAL 1 JANUARI 2024	PENERIMAAN BOS	PENERIMAAN TEMUAN	LEBIH STOR	JUMLAH SALDO AWAL + MUTASI MASUK	PENARIKAN BOS	BELANJA		TOTAL BELANJA	SISA BELANJA	STOR SISA BELANJA	SEUSIHI	SALDO KAS	SALDO BANK	KAS DI TANGAN
		SALDO BANK	KAS DI TANGAN							BELANJA BARJAS	BELANJA MODAL							
48	SD INPRES CONGA TANA	39.289.551,27	-	39.289.551,27	103.410.000,00	500.000,00	-	143.199.551,27	103.410.000,00	89.480.750,00	13.929.250,00	103.410.000,00	-	-	-	39.789.551,27	39.789.551,27	-
49	SD NEGERI DASSA ELU	14.579.072,04	-	14.579.072,04	138.563.200,00	-	-	153.142.272,04	138.570.000,00	119.500.794,00	19.069.206,00	138.570.000,00	-	-	-	14.572.272,04	14.572.272,04	-
50	SD INPRES DOKA KAKA	892.614,19	-	892.614,19	148.800.000,00	-	-	149.692.614,19	149.175.000,00	126.998.850,00	21.801.150,00	148.800.000,00	375.000,00	375.000,00	-	892.614,19	892.614,19	-
51	SD INPRES DONGA DELO	2.343.164,03	-	2.343.164,03	39.990.000,00	-	-	42.333.164,03	39.990.000,00	31.992.000,00	7.998.000,00	39.990.000,00	-	-	-	2.343.164,03	2.343.164,03	-
52	SD INPRES GAYI LIKU	211.995,67	-	211.995,67	186.930.000,00	-	-	187.141.995,67	162.930.000,00	147.966.200,00	14.963.800,00	162.930.000,00	-	-	-	24.211.995,67	24.211.995,67	-
53	SD INPRES HOBA JANGI	4.078.004,41	-	4.078.004,41	77.190.000,00	-	-	81.268.004,41	77.190.000,00	61.752.000,00	15.438.000,00	77.190.000,00	-	-	-	4.078.004,41	4.078.004,41	-
54	SD INPRES HOBA TETE	45.727.266,27	-	45.727.266,27	81.840.000,00	-	-	127.567.266,27	81.840.000,00	79.929.357,00	1.296.000,00	81.225.357,00	614.643,00	614.643,00	-	46.341.909,27	46.341.909,27	-
55	SD INPRES KABALI BEDU	643.986,35	-	643.986,35	136.890.000,00	-	-	137.533.986,35	136.965.000,00	115.647.500,00	16.814.000,00	132.461.500,00	4.503.500,00	4.503.500,00	-	5.072.486,35	5.072.486,35	-
56	SD INPRES KABBA	5.504.525,54	-	5.504.525,54	105.320.000,00	-	-	110.824.525,54	106.020.000,00	84.816.000,00	21.204.000,00	106.020.000,00	-	-	-	4.804.525,54	4.804.525,54	-
57	SD INPRES KURU TEPE	4.080.612,53	2.000,00	4.082.612,53	195.545.300,00	1.372.499,00	-	201.000.411,53	199.020.000,00	174.531.000,00	24.489.000,00	199.020.000,00	-	-	-	1.980.411,53	1.980.411,53	-
58	SD INPRES LAHONA	1.657.494,25	-	1.657.494,25	44.374.400,00	-	-	46.031.894,25	44.640.000,00	35.704.300,00	8.935.700,00	44.640.000,00	-	-	-	1.391.894,25	1.391.894,25	-
59	SD INPRES MAGHO NAGA	11.377.678,43	-	11.377.678,43	95.790.000,00	-	-	107.167.678,43	95.790.000,00	77.340.000,00	17.850.000,00	95.190.000,00	600.000,00	600.000,00	-	11.977.678,43	11.977.678,43	-
60	SD INPRES NGADU BONNU	4.373.907,02	-	4.373.907,02	129.270.000,00	-	-	133.643.907,02	129.270.000,00	112.770.000,00	16.500.000,00	129.270.000,00	-	-	-	4.373.907,02	4.373.907,02	-
61	SD INPRES OMBIA NALO	2.364.526,31	-	2.364.526,31	159.960.000,00	200.000,00	-	162.524.526,31	159.960.000,00	127.968.000,00	31.992.000,00	159.960.000,00	-	-	-	2.564.526,31	2.564.526,31	-
62	SD NEGERI LARAWATU	58.300.466,03	-	58.300.466,03	222.270.000,00	-	-	280.570.466,03	221.682.000,00	183.714.000,00	37.786.000,00	221.500.000,00	182.000,00	182.000,00	-	59.070.466,03	59.070.466,03	-
63	SD NEGERI LOKORY	17.333.108,07	-	17.333.108,07	241.800.000,00	-	-	259.133.108,07	243.440.000,00	193.440.000,00	48.360.000,00	241.800.000,00	1.640.000,00	1.640.000,00	-	17.333.108,07	17.333.108,07	-
64	SD INPRES WATU LITI	1.625.553,74	-	1.625.553,74	157.170.000,00	-	-	158.795.553,74	157.170.000,00	133.594.500,00	23.575.500,00	157.170.000,00	-	-	-	1.625.553,74	1.625.553,74	-
<b>JUMLAH</b>		<b>1.348.813.911,19</b>	<b>787.088,97</b>	<b>1.349.601.000,16</b>	<b>9.953.402.523,00</b>	<b>22.600.895,00</b>	<b>1.050.000,00</b>	<b>11.326.654.418,16</b>	<b>9.971.915.427,00</b>	<b>8.549.848.131,00</b>	<b>1.383.181.426,00</b>	<b>9.933.029.557,00</b>	<b>38.885.870,00</b>	<b>38.800.843,00</b>	<b>85.027,00</b>	<b>1.393.624.861,16</b>	<b>1.393.539.834,16</b>	<b>85.027,00</b>



PEMERINTAH KABUPATEN SUMBA BARAT  
LAPORAN KEUANGAN  
Per 31 DESEMBER 2024

## KAS DI BENDAHARA BOSP SMP NEGERI PER 31 DESEMBER 2024

No	Nama Sekolah	SALDO PER 31 DES 2023		SALDO AWAL 1 JANUARI 2024	PENERIMAAN BOS	PENERIMAAN TEMUAN	LEBIH STOR	JUMLAH SALDO AWAL + MUTASI MASUK	BELANJA		TOTAL BELANJA	STOR SISA BELANJA	SALDO KAS	SALDO BANK	KAS DI TANGAN
		SALDO BANK	KAS DI TANGAN						BELANJA BARJAS	BELANJA MODAL					
1	SMP NEGERI 1 LOLI	80.076.666,38	-	80.076.666,38	197.665.000,00	-	201,00	277.741.867,38	160.512.000,00	33.971.700,00	194.483.700,00	170.000,00	83.258.167,38	83.178.167,38	80.000,00
2	SMP NEGERI 2 LOLI	42.411.700,36	-	42.411.700,36	461.360.100,00	-	-	503.771.800,36	379.474.000,00	86.184.000,00	465.658.000,00	-	38.113.800,36	38.113.800,36	-
3	SMP NEGERI 3 LOLI	3.960.300,54	-	3.960.300,54	230.279.482,00	-	344.000,00	234.583.782,54	176.664.000,00	46.056.000,00	222.720.000,00	640.000,00	11.863.782,54	11.863.782,54	-
4	SMP NEGERI 4 LOLI	9.307.981,96	-	9.307.981,96	292.875.500,00	1.386.000,00	-	303.569.481,96	231.656.000,00	59.784.000,00	291.440.000,00	600.000,00	12.129.481,96	12.129.481,96	-
5	SMP NEGERI 5 LOLI	18.458.777,70	-	18.458.777,70	119.715.000,00	-	-	138.173.777,70	96.672.000,00	24.168.000,00	120.840.000,00	-	17.333.777,70	17.333.777,70	-
6	SMP NEGERI 6 LOLI	95.767.749,32	-	95.767.749,32	160.946.800,00	-	-	256.714.549,32	129.321.800,00	33.698.200,00	163.020.000,00	-	93.694.549,32	93.694.549,32	-
7	SMP NEGERI 7 LOLI	1.029.678,83	-	1.029.678,83	58.140.000,00	-	-	59.169.678,83	45.612.000,00	11.623.500,00	57.235.500,00	-	1.934.178,83	1.934.178,83	-
8	SMP SATAP KABA RARA	26.916,14	-	26.916,14	43.294.600,00	-	-	43.321.516,14	34.656.000,00	8.664.000,00	43.320.000,00	-	1.516,14	1.516,14	-
9	SMP NEGERI 1 WANUKAKA	11.387.839,15	-	11.387.839,15	281.580.000,00	-	-	292.967.839,15	225.223.000,00	56.316.000,00	281.539.000,00	16.700.000,00	11.428.839,15	11.428.839,15	-
10	SMP NEGERI 2 WANUKAKA	4.899.820,58	-	4.899.820,58	254.220.000,00	-	-	259.119.820,58	215.912.000,00	38.133.000,00	254.045.000,00	-	5.074.820,58	5.074.820,58	-
11	SMP NEGERI 3 WANUKAKA	10.191.305,21	-	10.191.305,21	142.985.200,00	-	-	153.176.505,21	111.732.900,00	36.300.100,00	148.033.000,00	300.000,00	5.143.505,21	5.143.505,21	-
12	SMP NEGERI 4 WANUKAKA	9.131.285,15	3.950.366,00	13.081.651,15	81.889.379,00	-	-	94.971.030,15	71.925.500,00	18.468.000,00	90.393.500,00	175.500,00	4.577.530,15	4.577.530,15	-
13	SMP NEGERI 5 WANUKAKA	11.432.714,00	-	11.432.714,00	146.751.000,00	-	-	158.183.714,00	116.948.000,00	29.412.000,00	146.360.000,00	-	11.823.714,00	11.823.714,00	-
14	SMPN1 WAIKABUBAK	20.461.320,47	-	20.461.320,47	551.418.200,00	4.323.500,00	-	576.203.020,47	442.222.000,00	95.697.800,00	537.919.800,00	28.900,00	38.283.220,47	38.283.220,47	-
15	SMPN 2 WAIKABUBAK	45.828.110,55	-	45.828.110,55	673.908.000,00	2.193.000,00	3.600,00	721.932.710,55	540.351.200,00	137.940.000,00	678.291.200,00	-	43.641.510,55	43.641.510,55	-
16	SMPN 3 WAIKABUBAK	3.275.823,18	-	3.275.823,18	713.230.000,00	-	-	716.505.823,18	581.249.600,00	129.048.000,00	710.297.600,00	-	6.208.223,18	6.208.223,18	-
17	SMPN 4 WAIKABUBAK	631.557,79	-	631.557,79	129.844.570,00	-	20.000,00	130.496.127,79	103.286.000,00	25.998.000,00	129.284.000,00	-	1.212.127,79	1.212.127,79	-
18	SMPN 5 WAIKABUBAK	12.538.140,56	-	12.538.140,56	151.620.000,00	-	-	164.158.140,56	120.599.000,00	30.321.000,00	150.920.000,00	2.000.000,00	13.238.140,56	13.238.140,56	-
19	SMP SATAP LAPALE	2.676.515,52	-	2.676.515,52	99.305.818,00	-	-	101.982.333,52	78.168.000,00	20.292.000,00	98.460.000,00	-	3.522.333,52	3.522.333,52	-

No	Nama Sekolah	SALDO PER 31 DES 2023		SALDO AWAL 1 JANUARI 2024	PENERIMAAN BOS	PENERIMAAN TEMUAN	LEBIH STOR	JUMLAH SALDO AWAL + MUTASI MASUK	BELANJA		TOTAL BELANJA	STOR SISA BELANJA	SALDO KAS	SALDO BANK	KAS DI TANGAN
		SALDO BANK	KAS DI TANGAN						BELANJA BARJAS	BELANJA MODAL					
20	SMP NEGERI 1 TANA RIGHU	50.384.434,07	-	50.384.434,07	282.259.980,00	8.963.965,00	-	341.608.379,07	226.176.000,00	56.544.000,00	282.720.000,00	1.517.000,00	58.888.379,07	58.888.379,07	-
21	SMP NEGERI 2 TANA RIGHU	52.617.462,80	-	52.617.462,80	291.460.000,00	-	-	344.077.462,80	234.957.200,00	59.195.100,00	294.152.300,00	-	49.925.162,80	49.925.162,80	-
22	SMP NEGERI 3 TANA RIGHU	31.703.842,21	-	31.703.842,21	316.580.000,00	-	-	348.283.842,21	259.739.000,00	56.316.000,00	316.055.000,00	-	32.228.842,21	32.228.842,21	-
23	SMP NEGERI 4 TANA RIGHU	10.629.797,85	-	10.629.797,85	182.400.000,00	-	-	193.029.797,85	143.480.000,00	38.920.000,00	182.400.000,00	-	10.629.797,85	10.629.797,85	-
24	SMP NEGERI 5 TANA RIGHU	10.036.665,62	-	10.036.665,62	265.894.550,00	7.200.000,00	-	283.131.215,62	214.320.000,00	53.580.000,00	267.900.000,00	-	15.231.215,62	15.231.215,62	-
25	SMP NEGERI 6 TANA RIGHU	4.320.093,71	-	4.320.093,71	173.001.400,00	-	-	177.321.493,71	147.176.000,00	28.044.000,00	175.220.000,00	-	2.101.493,71	2.101.493,71	-
26	SMP NEGERI 7 TANA RIGHU	1.768.086,37	-	1.768.086,37	151.620.000,00	-	-	153.388.086,37	127.390.000,00	24.230.000,00	151.620.000,00	3.215.500,00	1.768.086,37	1.768.086,37	-
27	SMP NEGERI 1 LAMBOYA	147.711.274,64	-	147.711.274,64	401.439.587,00	852.977,00	-	550.003.838,64	310.264.070,00	67.490.000,00	377.754.070,00	3.000.000,00	172.249.768,64	172.249.768,64	-
28	SMP NEGERI 2 LAMBOYA	28.306.292,10	-	28.306.292,10	439.947.990,00	-	-	468.254.282,10	340.056.000,00	88.764.000,00	428.820.000,00	90.200,00	39.434.282,10	39.434.282,10	-
29	SMP NEGERI 3 LAMBOYA	12.343.224,15	-	12.343.224,15	349.480.000,00	300.000,00	-	362.123.224,15	279.984.000,00	69.996.000,00	349.980.000,00	-	12.143.224,15	12.143.224,15	-
30	SMP NEGERI 4 LAMBOYA	26.710.744,89	-	26.710.744,89	170.715.028,00	15.114.900,00	-	212.540.672,89	137.493.506,00	34.428.000,00	171.921.506,00	25.800,00	40.619.166,89	40.619.166,89	-
31	SMP NEGERI 5 LAMBOYA	41.656.196,93	-	41.656.196,93	70.818.750,00	-	-	112.474.946,93	74.157.000,00	18.174.000,00	92.331.000,00	-	20.143.946,93	20.143.946,93	-
32	SMP NEGERI 6 LAMBOYA	5.076.177,36	-	5.076.177,36	89.103.048,00	-	-	94.179.225,36	72.047.800,00	18.012.200,00	90.060.000,00	-	4.119.225,36	4.119.225,36	-
33	SMP SATAP TANA KAKA	6.790.348,18	-	6.790.348,18	204.060.000,00	2.500.000,00	-	213.350.348,18	164.218.000,00	39.842.000,00	204.060.000,00	150.000,00	9.290.348,18	9.290.348,18	-
34	SMP NEGERI 1 LABOYA BARAT	17.843.803,80	-	17.843.803,80	299.820.000,00	-	-	317.663.803,80	239.856.000,00	59.964.000,00	299.820.000,00	-	17.843.803,80	17.843.803,80	-
35	SMP NEGERI 2 LABOYA BARAT	47.285.798,87	-	47.285.798,87	149.339.700,00	990.992,00	-	197.616.490,87	116.763.400,00	32.576.600,00	149.340.000,00	-	48.276.490,87	48.276.463,87	27,00
<b>JUMLAH</b>		<b>878.678.446,94</b>	<b>3.950.366,00</b>	<b>882.628.812,94</b>	<b>8.628.968.682,00</b>	<b>43.825.334,00</b>	<b>367.801,00</b>	<b>9.555.790.629,94</b>	<b>6.950.262.976,00</b>	<b>1.668.151.200,00</b>	<b>8.618.414.176,00</b>	<b>28.612.900,00</b>	<b>937.376.453,94</b>	<b>937.296.426,94</b>	<b>80.027,00</b>



**PEMERINTAH KABUPATEN SUMBA BARAT**  
**LAPORAN KEUANGAN**  
**Per 31 DESEMBER 2024**

**RINCIAN PIUTANG**  
**TAHUN ANGGARAN 2024**

NO	SKPD	JENIS PIUTANG	SALDO AWAL	KENAIKAN/PENURUNAN PIUTANG			PIUTANG
				Koreksi	SKP/PIUTANG 2024	PELUNASAN	
<b>PIUTANG PAJAK</b>							
1	Badan Pendapatan Daerah	Pajak Hotel	146.753.377,91	-	13.091.000,00	4.497.363,64	155.347.014,27
2	Badan Pendapatan Daerah	Pajak Reklame	4.699.575,00		375.000,00	3.844.125,00	1.230.450,00
3	Badan Pendapatan Daerah	Pajak Mineral Bukan Logam dan Batuan	10.388.088,42		144.656,00		10.532.744,42
4	Badan Pendapatan Daerah	Pajak Restoran	688.250,00		4.687.240,00	515.850,00	4.859.640,00
5	Badan Pendapatan Daerah	Pajak Bumi dan Bangunan P2	3.265.145.329,00		536.003.129,00	79.188.734,00	3.721.959.724,00
6	Badan Pendapatan Daerah	BPHTB	159.593.260,00		14.420.150,00	12.035.150,00	161.978.260,00
<b>TOTAL PIUTANG PAJAK</b>			<b>3.587.267.880,33</b>	<b>-</b>	<b>568.721.175,00</b>	<b>100.081.222,64</b>	<b>4.055.907.832,69</b>
<b>PIUTANG RETRIBUSI</b>							
1	Dinas Kesehatan	Retribusi Pelayanan Kesehatan			220.175.000,00		220.175.000,00
2	Dinas Perhubungan	Retribusi Pemakaian Kekayaan Daerah	4.464.000.000,00		67.800.000,00	21.600.000,00	4.510.200.000,00
3	Dinas Koperasi, Perindustrian dan Perdagangan	Retribusi Sewa Kios, Ruko dan Tanah	444.573.000,00		44.720.000,00	13.850.000,00	475.443.000,00
4	Dinas Pertanian dan Ketahanan Pangan	KUT Suprainsus	302.890.000,00				302.890.000,00
5	Dinas Perikanan	Sewa Kolam Ikan Konsumsi	8.000.000,00				8.000.000,00
6	Dinas Peternakan	Retribusi Pemakaian Kekayaan Daerah (sewa Rumah Dinas)	216.000,00			216.000,00	-
7	Badan Pendapatan Daerah	Retribusi Pemakaian Kekayaan Daerah (sewa Rumah Dinas)	155.720.990,00				155.720.990,00
8							-
<b>TOTAL PIUTANG RETRIBUSI</b>			<b>5.375.399.990,00</b>	<b>-</b>	<b>332.695.000,00</b>	<b>35.666.000,00</b>	<b>5.672.428.990,00</b>
<b>PIUTANG LAIN - LAIN PAD YANG SAH</b>							
1	Badan Pendapatan Daerah	Denda Pajak Hotel dan Restoran	4.846.800,00	-	-	-	4.846.800,00
2	Badan Pendapatan Daerah	Denda PBB-P2	49.917.915,00	-	-	-	49.917.915,00
3	Badan Pendapatan Daerah	Denda Pajak Reklame	352.809,00	-	-	-	352.809,00
4	Badan Pendapatan Daerah	Denda BPHTB	809.500,00	-	-	-	809.500,00
5	Badan Pendapatan Daerah	Denda Retribusi Sewa Rumah Dinas	8.131.080,00	-	-	-	8.131.080,00
6	Badan Keuangan dan Aset Daerah	Piutang Gaji	9.844.900,00	-	-	-	9.844.900,00

NO	SKPD	JENIS PIUTANG	SALDO AWAL	KENAIKAN/PENURUNAN PIUTANG			PIUTANG
				Koreksi	SKP/PIUTANG 2024	PELUNASAN	
7	Badan Keuangan dan Aset Daerah	Piutang Bunga DBH Non Tunai melalui TDF	259.512,00	(259.512,00)	-	-	-
8	Badan Keuangan dan Aset Daerah	Denda Keterlambatan Pekerjaan	7.192.444,78	-	-	7.192.444,78	-
9	Badan Keuangan dan Aset Daerah	Kelebihan Pembayaran Gaji			27.620.000,00		27.620.000,00
10	Badan Keuangan dan Aset Daerah	Kurang Volume Pekerjaan Belanja Modal Gedung dan Bangunan			170.276.563,83		170.276.563,83
11	Badan Keuangan dan Aset Daerah	Kurang Volume Pekerjaan Belanja Modal Jalan, Irigasi dan Jaringan			105.242.787,12		105.242.787,12
12	RSUD	BLUD (Klaim BPJS)	2.713.301.831,00	-	3.695.249.992,00	2.713.301.831,00	3.695.249.992,00
<b>TOTAL PIUTANG LAIN - LAIN PAD YANG SAH</b>			<b>2.794.656.791,78</b>	<b>(259.512,00)</b>	<b>3.998.389.342,95</b>	<b>2.720.494.275,78</b>	<b>4.072.292.346,95</b>
<b>PIUTANG TRANSFER PEMERINTAH DAERAH LAINNYA</b>							
1	Badan Keuangan dan Aset Daerah	Dana Bagi Hasil PKB	1.898.958.205,00		1.455.211.362,00	1.898.958.205,00	1.455.211.362,00
2	Badan Keuangan dan Aset Daerah	Dana Bagi Hasil BBNKB	833.301.519,00		1.061.718.254,00	833.301.519,00	1.061.718.254,00
3	Badan Keuangan dan Aset Daerah	Dana Bagi Hasil PBBKB	2.514.794.628,00		1.691.119.082,00	2.514.794.628,00	1.691.119.082,00
4	Badan Keuangan dan Aset Daerah	DBH Pajak Air Permukaan	898.910,00		364.298,00	898.910,00	364.298,00
<b>TOTAL PIUTANG DANA BAGI HASIL</b>			<b>5.247.953.262,00</b>	<b>-</b>	<b>4.208.412.996,00</b>	<b>5.247.953.262,00</b>	<b>4.208.412.996,00</b>
<b>GRAND TOTAL PIUTANG PENDAPATAN</b>			<b>17.005.277.924,11</b>	<b>(259.512,00)</b>	<b>9.108.218.513,95</b>	<b>8.104.194.760,42</b>	<b>18.009.042.165,64</b>



**PEMERINTAH KABUPATEN SUMBA BARAT**  
**LAPORAN KEUANGAN**  
**Per 31 Desember 2024**

**PIUTANG LAINNYA TAHUN ANGGARAN 2024**

NO	JENIS PAJAK	SALDO PER 31 DESEMBER 2023	KOREKSI		JUMLAH SALDO AWAL 1 JANUARI 2024	MUTASI		TOTAL PIUTANG PER 31 DESEMBER 2024
			TAMBAH	KURANG		TAMBAH	KURANG	
1	2	3	4	5	6	7	8	9
	<b>DINAS PU DAN PERTAMBANGAN</b>	<b>288.430.156,23</b>	-	-	<b>288.430.156,23</b>	-	-	<b>288.430.156,23</b>
<b>1</b>	<b>PIUTANG PLTS</b>	<b>202.065.000,00</b>	-	-	<b>202.065.000,00</b>	-	-	<b>202.065.000,00</b>
	<b>DESA SOBAWAWI :</b>							
	- Wada Rato	690.000			690.000,00			690.000,00
	- Djawu Bera	660.000			660.000,00			660.000,00
	- Raga Maru	690.000			690.000,00			690.000,00
	- Djodi Poro Tana	690.000			690.000,00			690.000,00
	- Laiya Sabba	675.000			675.000,00			675.000,00
	- Keba Moto	705.000			705.000,00			705.000,00
	- Markus B. Ruwa	690.000			690.000,00			690.000,00
	- N. Djaga Wali	705.000			705.000,00			705.000,00
	- Kebe Mota Leba	675.000			675.000,00			675.000,00
	- Dj. Lango Lali	675.000			675.000,00			675.000,00
	<b>DESA KAREKA NDUKU :</b>				-			-
	- S. K. Bili	360.000			360.000,00			360.000,00
	- Agus Dappa	510.000			510.000,00			510.000,00
	- Ruben B. Bili	405.000			405.000,00			405.000,00
	- D. T. A. Bili	600.000			600.000,00			600.000,00
	- Bernabas D. Kallu	690.000			690.000,00			690.000,00

NO	JENIS PAJAK	SALDO PER 31 DESEMBER 2023	KOREKSI		JUMLAH SALDO AWAL 1 JANUARI 2024	MUTASI		TOTAL PIUTANG PER 31 DESEMBER 2024
			TAMBAH	KURANG		TAMBAH	KURANG	
1	2	3	4	5	6	7	8	9
	<b>DESA LINGU LANGO :</b>				-			-
	- Yusuf Malo	570.000			570.000,00			570.000,00
	- Yulius U. Robaka	660.000			660.000,00			660.000,00
	- Frans B. Lende	705.000			705.000,00			705.000,00
	- A. L. Awa	660.000			660.000,00			660.000,00
	- D. Tamo Ama	705.000			705.000,00			705.000,00
	<b>KELURAHAN WEE KEROU :</b>				-			-
	- Alfred Ng. Leba	600.000			600.000,00			600.000,00
	- Kuri Taggu	740.000			740.000,00			740.000,00
	- Kuri Bili	740.000			740.000,00			740.000,00
	- Ngila Mota	740.000			740.000,00			740.000,00
	- D. Soli Ama Sairo	740.000			740.000,00			740.000,00
	<b>DESA UBU PEDE :</b>				-			-
	- Kering Wolu	645.000			645.000,00			645.000,00
	- Lede Yane	690.000			690.000,00			690.000,00
	- B. Peka Mila	705.000			705.000,00			705.000,00
	- Y. Gollu Wola	645.000			645.000,00			645.000,00
	- A. Sogar Bani	705.000			705.000,00			705.000,00
	<b>DESA ZALA KADU :</b>				-			-
	- Melki Bulu	885.000			885.000,00			885.000,00
	- D. Bulu Bili	420.000			420.000,00			420.000,00
	- A. Yanus Bora	345.000			345.000,00			345.000,00
	- B. Bili Nono	345.000			345.000,00			345.000,00
	- Y. Baiyo Bili	345.000			345.000,00			345.000,00
	<b>DESA LOLO WANNO :</b>				-			-
	- Agus Dappa	705.000			705.000,00			705.000,00

NO	JENIS PAJAK	SALDO PER 31 DESEMBER 2023	KOREKSI		JUMLAH SALDO AWAL 1 JANUARI 2024	MUTASI		TOTAL PIUTANG PER 31 DESEMBER 2024
			TAMBAH	KURANG		TAMBAH	KURANG	
1	2	3	4	5	6	7	8	9
	- S. U. Dasa	705.000			705.000,00			705.000,00
	- Y. T. A. Bili	705.000			705.000,00			705.000,00
	- Domingus Baiyo	705.000			705.000,00			705.000,00
	- Agus Lamba	705.000			705.000,00			705.000,00
	<b>DESA UBU PEDE :</b>				-			-
	- Yohanes Jala Mesa	405.000			405.000,00			405.000,00
	- Y. Bani Mude	615.000			615.000,00			615.000,00
	- Vato Mesa	735.000			735.000,00			735.000,00
	- Dangi Loja	660.000			660.000,00			660.000,00
	- Bora Bere	660.000			660.000,00			660.000,00
	<b>KEL. WEE KEROU :</b>				-			-
	- Bora Bili	795.000			795.000,00			795.000,00
	- Bora Wola	795.000			795.000,00			795.000,00
	- Kuri Taggu	795.000			795.000,00			795.000,00
	- R. Lidda	795.000			795.000,00			795.000,00
	- B. Bulu	795.000			795.000,00			795.000,00
	<b>DESA WANOKAZA :</b>				-			-
	- M. M. Nono	795.000			795.000,00			795.000,00
	- D. Rene	795.000			795.000,00			795.000,00
	- Piet Bora Bani	795.000			795.000,00			795.000,00
	- Ande Bili	795.000			795.000,00			795.000,00
	- Ande R. Bani	795.000			795.000,00			795.000,00
	<b>DESA WEE PATOLA :</b>				-			-
	- Yohanes Lende	795.000			795.000,00			795.000,00
	- Yoh. N. Bulu	795.000			795.000,00			795.000,00
	- A. Nono Daku	795.000			795.000,00			795.000,00

NO	JENIS PAJAK	SALDO PER 31 DESEMBER 2023	KOREKSI		JUMLAH SALDO AWAL 1 JANUARI 2024	MUTASI		TOTAL PIUTANG PER 31 DESEMBER 2024
			TAMBAH	KURANG		TAMBAH	KURANG	
1	2	3	4	5	6	7	8	9
	- Y. Umbu Dassa	795.000			795.000,00			795.000,00
	- Duka Bulu	795.000			795.000,00			795.000,00
	<b>DESA BERADOLU :</b>				-			-
	- Taggu Lausa	795.000			795.000,00			795.000,00
	- R. K. Rouna	795.000			795.000,00			795.000,00
	- S. S. Mete	795.000			795.000,00			795.000,00
	- Ruangu Galla	795.000			795.000,00			795.000,00
	- Kaboka Jangi	795.000			795.000,00			795.000,00
	<b>DESA DEDEKADU :</b>				-			-
	- Billi Malli	795.000			795.000,00			795.000,00
	- Djewa Lango	795.000			795.000,00			795.000,00
	- L. Dj. Awang	795.000			795.000,00			795.000,00
	- B. N. Ng. Awang	795.000			795.000,00			795.000,00
	- Soke Sairo	795.000			795.000,00			795.000,00
	<b>DESA SOBARADE :</b>				-			-
	- R. Dangu Magi	1.050.000			1.050.000,00			1.050.000,00
	- K. Bili. A. Jala	1.050.000			1.050.000,00			1.050.000,00
	- Imanuel N. Wedo	1.050.000			1.050.000,00			1.050.000,00
	- Frans Woleka	990.000			990.000,00			990.000,00
	- Bongo Mete	1.050.000			1.050.000,00			1.050.000,00
	- Bili Piddu Wattu	1.050.000			1.050.000,00			1.050.000,00
	- Pati Louru	1.050.000			1.050.000,00			1.050.000,00
	- R. Masang	1.050.000			1.050.000,00			1.050.000,00
	- Rato Sabba	1.050.000			1.050.000,00			1.050.000,00
	- Raga Woleka	1.050.000			1.050.000,00			1.050.000,00
	- Nono Umar	1.050.000			1.050.000,00			1.050.000,00

NO	JENIS PAJAK	SALDO PER 31 DESEMBER 2023	KOREKSI		JUMLAH SALDO AWAL 1 JANUARI 2024	MUTASI		TOTAL PIUTANG PER 31 DESEMBER 2024
			TAMBAH	KURANG		TAMBAH	KURANG	
1	2	3	4	5	6	7	8	9
	- Rato Bongo	1.050.000			1.050.000,00			1.050.000,00
	- Moto A. Pigge	885.000			885.000,00			885.000,00
	- Lingu A. Wini	1.050.000			1.050.000,00			1.050.000,00
	- Bora A. Piter	1.050.000			1.050.000,00			1.050.000,00
	- Gopa A. Rina	950.000			950.000,00			950.000,00
	- R. Dangu Lidda	1.050.000			1.050.000,00			1.050.000,00
	- Seingu W. Magi	1.050.000			1.050.000,00			1.050.000,00
	- B. Ama Taggu	1.050.000			1.050.000,00			1.050.000,00
	- R. Ama Aris	1.050.000			1.050.000,00			1.050.000,00
	<b>DESA LAPALE :</b>				-			-
	- Manu Rara	900.000			900.000,00			900.000,00
	- Paulus Pala Mesa	1.050.000			1.050.000,00			1.050.000,00
	- Kadangi Touwa	1.050.000			1.050.000,00			1.050.000,00
	- N. Mete Rato	1.050.000			1.050.000,00			1.050.000,00
	- Jodi Para	945.000			945.000,00			945.000,00
	<b>DESA UBU PEDE :</b>				-			-
	- Louru	1.050.000			1.050.000,00			1.050.000,00
	- Bewa S. Soga	950.000			950.000,00			950.000,00
	- Djowa B. A. Dega	1.050.000			1.050.000,00			1.050.000,00
	- Soke Lali	1.050.000			1.050.000,00			1.050.000,00
	- Bulu A. Nono	1.050.000			1.050.000,00			1.050.000,00
	- Nono A. Soga	1.050.000			1.050.000,00			1.050.000,00
	- Lede Ama Soli	900.000			900.000,00			900.000,00
	- Seingu A. Lede	1.050.000			1.050.000,00			1.050.000,00
	- Bulu A. Domi	1.050.000			1.050.000,00			1.050.000,00
	- Toda A. Lede	1.050.000			1.050.000,00			1.050.000,00

NO	JENIS PAJAK	SALDO PER 31 DESEMBER 2023	KOREKSI		JUMLAH SALDO AWAL 1 JANUARI 2024	MUTASI		TOTAL PIUTANG PER 31 DESEMBER 2024
			TAMBAH	KURANG		TAMBAH	KURANG	
1	2	3	4	5	6	7	8	9
	<b>KEL. WEE KEROU :</b>				-			-
	- Tagu A. Galu	795.000			795.000,00			795.000,00
	- Beni U. Raya	795.000			795.000,00			795.000,00
	- Touwa A. Bela	795.000			795.000,00			795.000,00
	- Bulu A. Lali	795.000			795.000,00			795.000,00
	- W. Ama Dada	795.000			795.000,00			795.000,00
	<b>KEL. SOBA WAWI :</b>				-			-
	- Lodja T. A. Rade	795.000			795.000,00			795.000,00
	- A. Nono L	795.000			795.000,00			795.000,00
	- A. Nono Bawo	795.000			795.000,00			795.000,00
	- Jawu B. Endi	795.000			795.000,00			795.000,00
	- Toda L. Ensi	795.000			795.000,00			795.000,00
	<b>DESA TARA MANU :</b>				-			-
	- A. Muda	795.000			795.000,00			795.000,00
	- Mawu I. Kering	795.000			795.000,00			795.000,00
	- Heingu K. Gei	795.000			795.000,00			795.000,00
	- Mont T. Pogo	795.000			795.000,00			795.000,00
	- Christ K. Hida	795.000			795.000,00			795.000,00
	<b>DESA WEE TANA :</b>				-			-
	- Ote Dario	795.000			795.000,00			795.000,00
	- H. W. Hoga	795.000			795.000,00			795.000,00
	- W. T. Roki	795.000			795.000,00			795.000,00
	- Marga Bela	795.000			795.000,00			795.000,00
	- Delo Kole Talo	795.000			795.000,00			795.000,00
	<b>DESA HARONA KALLA :</b>				-			-
	- Yunus R. Nanga	795.000			795.000,00			795.000,00

NO	JENIS PAJAK	SALDO PER 31 DESEMBER 2023	KOREKSI		JUMLAH SALDO AWAL 1 JANUARI 2024	MUTASI		TOTAL PIUTANG PER 31 DESEMBER 2024
			TAMBAH	KURANG		TAMBAH	KURANG	
1	2	3	4	5	6	7	8	9
	- B. B. Nanga	795.000			795.000,00			795.000,00
	-- Jhon R. Galla	795.000			795.000,00			795.000,00
	- R. D. Tallo	795.000			795.000,00			795.000,00
	- S. B. Nduka	795.000			795.000,00			795.000,00
	<b>DESA WATU KARERE :</b>				-			-
	- S. K. Lere	795.000			795.000,00			795.000,00
	- A. D. Mangoba	795.000			795.000,00			795.000,00
	- Ng. P. A. Malo	795.000			795.000,00			795.000,00
	- T. T. Loda	795.000			795.000,00			795.000,00
	- K. Wawa Toro	795.000			795.000,00			795.000,00
	<b>DESA MANU KUKU :</b>				-			-
	- Lani P. Ngongo	795.000			795.000,00			795.000,00
	- Ch. C. Pandango	795.000			795.000,00			795.000,00
	- Th. Ng. Lalu	795.000			795.000,00			795.000,00
	- Daud M. Zogara	795.000			795.000,00			795.000,00
	- M. B. U. Pige	795.000			795.000,00			795.000,00
	<b>DESA BONDO TERA :</b>				-			-
	- Daki Bere	795.000			795.000,00			795.000,00
	- C. B. Pati	795.000			795.000,00			795.000,00
	- A. T. A. Ngongo	795.000			795.000,00			795.000,00
	- Y. L. Bani	795.000			795.000,00			795.000,00
	- Samuel Buma	795.000			795.000,00			795.000,00
	<b>DESA LAPALE :</b>				-			-
	- Kantor Desa	1.050.000			1.050.000,00			1.050.000,00
	- Kantor Kop. Desa	1.050.000			1.050.000,00			1.050.000,00
	- Pati W. Tagu	1.050.000			1.050.000,00			1.050.000,00

NO	JENIS PAJAK	SALDO PER 31 DESEMBER 2023	KOREKSI		JUMLAH SALDO AWAL 1 JANUARI 2024	MUTASI		TOTAL PIUTANG PER 31 DESEMBER 2024
			TAMBAH	KURANG		TAMBAH	KURANG	
1	2	3	4	5	6	7	8	9
	- Rowa D. Lali	1.050.000			1.050.000,00			1.050.000,00
	- Mete N. Lali	1.050.000			1.050.000,00			1.050.000,00
	- Leisu Dj. Dongu	1.050.000			1.050.000,00			1.050.000,00
	- Togu Dangu	1.050.000			1.050.000,00			1.050.000,00
	- B. B. Yuli	1.050.000			1.050.000,00			1.050.000,00
	- Yoh. B. Ngedo	1.050.000			1.050.000,00			1.050.000,00
	- Yoh. B. Ngedo	1.050.000			1.050.000,00			1.050.000,00
	- Routa Kariam	1.050.000			1.050.000,00			1.050.000,00
	- Lede Bobo	1.050.000			1.050.000,00			1.050.000,00
	- Ng. Tibi A. Emen	1.050.000			1.050.000,00			1.050.000,00
	- Dona Bili	1.050.000			1.050.000,00			1.050.000,00
	- Dj. P. Leda	1.050.000			1.050.000,00			1.050.000,00
	- Yunus . M. D	1.050.000			1.050.000,00			1.050.000,00
	- S. D. Lede	1.050.000			1.050.000,00			1.050.000,00
	- Yudas M. Dimun	1.050.000			1.050.000,00			1.050.000,00
	- Soke Sairo	1.050.000			1.050.000,00			1.050.000,00
	- Dato Mesa	1.050.000			1.050.000,00			1.050.000,00
	<b>DESA UBU PEDE :</b>				-			-
	- Bulu A. Loja	1.050.000			1.050.000,00			1.050.000,00
	- Bora I. Louru	1.050.000			1.050.000,00			1.050.000,00
	- Dj. Lidda	1.050.000			1.050.000,00			1.050.000,00
	- Dato M. Beko	1.050.000			1.050.000,00			1.050.000,00
	- Leisu Dj. Seingu	1.050.000			1.050.000,00			1.050.000,00
	- Mete N. Lali	1.050.000			1.050.000,00			1.050.000,00
	- Cor Amo	1.050.000			1.050.000,00			1.050.000,00
	- Leko D. Bani	1.050.000			1.050.000,00			1.050.000,00

NO	JENIS PAJAK	SALDO PER 31 DESEMBER 2023	KOREKSI		JUMLAH SALDO AWAL 1 JANUARI 2024	MUTASI		TOTAL PIUTANG PER 31 DESEMBER 2024
			TAMBAH	KURANG		TAMBAH	KURANG	
1	2	3	4	5	6	7	8	9
	- Raga Lali	1.050.000			1.050.000,00			1.050.000,00
	- B. A. Dangu	1.050.000			1.050.000,00			1.050.000,00
	<b>KEL. WEE KEROU :</b>				-			-
	- Lius Awang	795.000			795.000,00			795.000,00
	- Magi I. Rimu	795.000			795.000,00			795.000,00
	- Dani Gallu	795.000			795.000,00			795.000,00
	- R. Maru	795.000			795.000,00			795.000,00
	- R. A. Saba	795.000			795.000,00			795.000,00
	- R. A. Bate	795.000			795.000,00			795.000,00
	- Joh. Riga	795.000			795.000,00			795.000,00
	- Yanto Toda	795.000			795.000,00			795.000,00
	- Herman Riga	795.000			795.000,00			795.000,00
	- M. Nono	795.000			795.000,00			795.000,00
	<b>DESA TARA MANU :</b>				-			-
	- Kering Bende	795.000			795.000,00			795.000,00
	- Ng. Dappa	795.000			795.000,00			795.000,00
	- Y. A. Mida	795.000			795.000,00			795.000,00
	- Y. M. Payonggang	795.000			795.000,00			795.000,00
	- M. Pahalang	795.000			795.000,00			795.000,00
	- M. K. K. Bei	795.000			795.000,00			795.000,00
	- Jawu Didu	795.000			795.000,00			795.000,00
	- St. Ng. Jowa	795.000			795.000,00			795.000,00
	- Ekson Dappa	795.000			795.000,00			795.000,00
	- K. Hama	795.000			795.000,00			795.000,00
	<b>DESA MAMODU :</b>				-			-
	- Hendrik H. Gara	825.000			825.000,00			825.000,00

NO	JENIS PAJAK	SALDO PER 31 DESEMBER 2023	KOREKSI		JUMLAH SALDO AWAL 1 JANUARI 2024	MUTASI		TOTAL PIUTANG PER 31 DESEMBER 2024
			TAMBAH	KURANG		TAMBAH	KURANG	
1	2	3	4	5	6	7	8	9
	- Markus D. Bera	825.000			825.000,00			825.000,00
	- Jhon B. Pajaga	825.000			825.000,00			825.000,00
	- Johanis Ng. Djowa	825.000			825.000,00			825.000,00
	- Muana Wadda	825.000			825.000,00			825.000,00
	- Kering Budi	825.000			825.000,00			825.000,00
	- Buta Delo	825.000			825.000,00			825.000,00
	- Jhon Dj. Loru	825.000			825.000,00			825.000,00
	- Ngongo Bongo	825.000			825.000,00			825.000,00
	- Goling Laka	825.000			825.000,00			825.000,00
	<b>DESA GAURA :</b>				-			-
	- Niko Laya	795.000			795.000,00			795.000,00
	- Mati Eqerara	795.000			795.000,00			795.000,00
	- Teda Y. Toro	795.000			795.000,00			795.000,00
	- Daniel K. Togu	795.000			795.000,00			795.000,00
	- Jh. H. Joro	795.000			795.000,00			795.000,00
	- Karinus Anta	795.000			795.000,00			795.000,00
	- Laka Nija	795.000			795.000,00			795.000,00
	- Okta Jarang R	795.000			795.000,00			795.000,00
	- Wuraka L. Bora	795.000			795.000,00			795.000,00
	- P. Pati Kaba	795.000			795.000,00			795.000,00
	- M. Napang	795.000			795.000,00			795.000,00
	- Silvester R	795.000			795.000,00			795.000,00
	- M. Dedo	795.000			795.000,00			795.000,00
	- L. W. Taba	795.000			795.000,00			795.000,00
	- D. K. Talo	795.000			795.000,00			795.000,00
	- Ole D. P	795.000			795.000,00			795.000,00

NO	JENIS PAJAK	SALDO PER 31 DESEMBER 2023	KOREKSI		JUMLAH SALDO AWAL 1 JANUARI 2024	MUTASI		TOTAL PIUTANG PER 31 DESEMBER 2024
			TAMBAH	KURANG		TAMBAH	KURANG	
1	2	3	4	5	6	7	8	9
	- T. Y. Doki	795.000			795.000,00			795.000,00
	- C. M. Lobu	795.000			795.000,00			795.000,00
	- B. B. Nunu	795.000			795.000,00			795.000,00
	- GKS. Pst	795.000			795.000,00			795.000,00
	<b>DESA WEE PATOLA :</b>				-			-
	- B. B. Delo	675.000			675.000,00			675.000,00
	- Soleman Bulu	675.000			675.000,00			675.000,00
	- Matius B. Dede	675.000			675.000,00			675.000,00
	- Yulius Pala	675.000			675.000,00			675.000,00
	- Yoh. Ng. Lala	675.000			675.000,00			675.000,00
	- Dowa Dappa	675.000			675.000,00			675.000,00
	- A. Seingu	675.000			675.000,00			675.000,00
	- A. T. A. Bora	675.000			675.000,00			675.000,00
	- Pede Sada	675.000			675.000,00			675.000,00
	- Dowa Ngailu	675.000			675.000,00			675.000,00
	<b>DESA ZALA KADU :</b>				-			-
	- Markus L. Dj	795.000			795.000,00			795.000,00
	- Agus Nanga	660.000			660.000,00			660.000,00
	- Tamo A. Bili	795.000			795.000,00			795.000,00
	- Bili Deke	690.000			690.000,00			690.000,00
	- D. Dj. Ngailu	645.000			645.000,00			645.000,00
	<b>DESA BONDO TERA :</b>				-			-
	- S. L. Lado	795.000			795.000,00			795.000,00
	- Y. Ng. Lalu	795.000			795.000,00			795.000,00
	- Marten S. Bani	795.000			795.000,00			795.000,00
	- Dona Ng. B	795.000			795.000,00			795.000,00

NO	JENIS PAJAK	SALDO PER 31 DESEMBER 2023	KOREKSI		JUMLAH SALDO AWAL 1 JANUARI 2024	MUTASI		TOTAL PIUTANG PER 31 DESEMBER 2024
			TAMBAH	KURANG		TAMBAH	KURANG	
1	2	3	4	5	6	7	8	9
	- Yoh. Suma	795.000			795.000,00			795.000,00
2	<b>Pembayaran Biaya Uang Muka 30%</b>	<b>86.365.156,23</b>			<b>86.365.156,23</b>			<b>86.365.156,23</b>
	<b>Atas Pekerjaan Pembangunan Layanan Air Minum SPAM Manukuku DINAS PERTANIAN DAN KETAHANAN PANGAN</b>	<b>119.820.000,00</b>			<b>119.820.000,00</b>			<b>119.820.000,00</b>
		<b>69.820.000,00</b>	-	-	<b>69.820.000,00</b>	-	-	<b>69.820.000,00</b>
	KPJM Mitra Karya Abadi	64.820.000,00	-	-	64.820.000,00	-	-	64.820.000,00
	KPJM Luna Lele	5.000.000,00	-	-	5.000.000,00	-	-	5.000.000,00
		<b>50.000.000,00</b>	-	-	<b>50.000.000,00</b>	-	-	<b>50.000.000,00</b>
	LUEP Sartika Jaya (Dominggus Dinga Leba)	30.000.000,00	-	-	30.000.000,00	-	-	30.000.000,00
	LUEP Dwi Tunggal (Yohana L.Gaga)	20.000.000,00	-	-	20.000.000,00	-	-	20.000.000,00
	<b>SATUAN POL PP</b>	<b>13.532.000,00</b>	-	-	<b>13.532.000,00</b>	-	-	<b>13.532.000,00</b>
	CV ROSE							
	Uang Muka Pekerjaan Pengadaan Listrik	13.532.000,00	-	-	13.532.000,00	-	-	13.532.000,00
	Tenaga Surya (PLTS) Tahun 2012							
	<b>JUMLAH</b>	<b>421.782.156,23</b>	-	-	<b>421.782.156,23</b>	-	-	<b>421.782.156,23</b>



**PEMERINTAH KABUPATEN SUMBA BARAT**  
**LAPORAN KEUANGAN**  
**Per 31 DESEMBER 2024**

**PENYISIHAN PIUTANG**  
**TAHUN ANGGARAN 2024**

<b>A Penyisihan Piutang Pajak Daerah</b>									
<b>1 Penyisihan Piutang Pajak Daerah- Pajak Hotel (Badan Pendapatan Daerah)</b>									
<b>PIUTANG</b>			<b>KRITERIA PIUTANG</b>				<b>JUMLAH PENYISIHAN</b>	<b>PIUTANG BERSIH</b>	<b>Keterangan</b>
<b>Tahun</b>	<b>Umur</b>	<b>Nilai</b>	<b>Lancar (0.5%)</b>	<b>Kurang Lancar (10%)</b>	<b>Diragukan (50%)</b>	<b>Macet (100%)</b>			
2011 s.d 2013	>5 Tahun	16.170.000,00	-	-	-	16.170.000,00	16.170.000,00	-	
2014	>5 Tahun	49.098.000,00	-	-	-	49.098.000,00	49.098.000,00	-	
2015	>5 Tahun	6.641.750,00	-	-	-	6.641.750,00	6.641.750,00	-	
2016	>5 Tahun	4.073.000,00	-	-	-	4.073.000,00	4.073.000,00	-	
2017	>5 Tahun	250.000,00	-	-	-	250.000,00	250.000,00	-	
2019	>5 Tahun	2.640.000,00	-	-	-	2.640.000,00	2.640.000,00	-	
2023	1-2 Tahun	63.383.264,27	-	6.338.326,43	-	-	6.338.326,43	57.044.937,84	
2024	<1 Tahun	13.091.000,00	65.455,00	-	-	-	65.455,00	13.025.545,00	
<b>Total Penyisihan Piutang Pajak Daerah - BKAD (A.1)</b>		<b>155.347.014,27</b>	<b>65.455,00</b>	<b>6.338.326,43</b>	<b>-</b>	<b>78.872.750,00</b>	<b>85.276.531,43</b>	<b>70.070.482,84</b>	
<b>2 Penyisihan Piutang Pajak Restoran (Badan Pendapatan Daerah)</b>									
<b>PIUTANG</b>			<b>KRITERIA PIUTANG</b>				<b>JUMLAH PENYISIHAN</b>	<b>PIUTANG BERSIH</b>	<b>Keterangan</b>
<b>Tahun</b>	<b>Umur</b>	<b>Nilai</b>	<b>Lancar (0.5%)</b>	<b>Kurang Lancar (10%)</b>	<b>Diragukan (50%)</b>	<b>Macet (100%)</b>			
	3-5Tahun	172.400,00		-	86.200,00	-	86.200,00	86.200,00	
2024	<1 Tahun	4.687.240,00	23.436,20	-	-	-	23.436,20	4.663.803,80	
<b>Sub Total (A.2)</b>		<b>4.859.640,00</b>	<b>23.436,20</b>	<b>-</b>	<b>86.200,00</b>	<b>-</b>	<b>109.636,20</b>	<b>4.750.003,80</b>	
<b>3 Penyisihan Piutang Pajak Reklame (Badan Pendapatan Daerah)</b>									
<b>PIUTANG</b>			<b>KRITERIA PIUTANG</b>				<b>JUMLAH PENYISIHAN</b>	<b>PIUTANG BERSIH</b>	<b>Keterangan</b>
<b>Tahun</b>	<b>Umur</b>	<b>Nilai</b>	<b>Lancar (0.5%)</b>	<b>Kurang Lancar (10%)</b>	<b>Diragukan (50%)</b>	<b>Macet (100%)</b>			
2014	>5 Tahun	100.000,00		-	-	100.000,00	100.000,00	-	
2015	>5 Tahun	724.950,00		-	-	724.950,00	724.950,00	-	
	3-5 Tahun	500,00		-	250,00	-	250,00	250,00	
	1-2 Tahun	30.000,00		3.000,00	-	-	3.000,00	27.000,00	
2024	<1 Tahun	375.000,00	1.875,00	-	-	-	1.875,00	373.125,00	
<b>Sub Total (A.3)</b>		<b>1.230.450,00</b>	<b>1.875,00</b>	<b>3.000,00</b>	<b>250,00</b>	<b>824.950,00</b>	<b>830.075,00</b>	<b>400.375,00</b>	
<b>4 Penyisihan Piutang Pajak Mineral Bukan Logam dan Batuan (Badan Pendapatan Daerah)</b>									

PIUTANG			KRITERIA PIUTANG				JUMLAH PENYISIHAN	PIUTANG BERSIH	Keterangan
Tahun	Umur	Nilai	Lancar (0.5%)	Kurang Lancar (10%)	Diragukan (50%)	Macet (100%)			
2014	>5 Tahun	764.302,00	-	-	-	764.302,00	764.302,00	-	
2017	>5 Tahun	9.621.835,00	-	-	-	9.621.835,00	9.621.835,00	-	
	1-2 Tahun	1.943,42	-	194,34	-	-	194,34	1.749,08	
2024	<1 Tahun	144.656,00	723,28	-	-	-	723,28	143.932,72	
<b>Sub Total (A.4)</b>		<b>10.532.736,42</b>	<b>723,28</b>	<b>194,34</b>	<b>-</b>	<b>10.386.137,00</b>	<b>10.387.054,62</b>	<b>145.681,80</b>	
<b>5</b>	<b>Penyisihan Piutang Pajak Bumi dan Bangunan Perdesaan Perkotaan-PBB P2 (Badan Pendapatan Daerah)</b>								
PIUTANG			KRITERIA PIUTANG				JUMLAH PENYISIHAN	PIUTANG BERSIH	Keterangan
Tahun	Umur	Nilai	Lancar (0.5%)	Kurang Lancar (10%)	Diragukan (50%)	Macet (100%)			
2003-2012	>5 Tahun	667.817.078,00	-	-	-	667.817.078,00	667.817.078,00	-	
2013	>5 Tahun	216.383.736,00	-	-	-	216.383.736,00	216.383.736,00	-	
2014	>5 Tahun	185.381.549,00	-	-	-	185.381.549,00	185.381.549,00	-	
2015	>5 Tahun	275.927.007,00	-	-	-	275.927.007,00	275.927.007,00	-	
2016	>5 Tahun	188.749.147,00	-	-	-	188.749.147,00	188.749.147,00	-	
2017	>5 Tahun	159.597.495,00	-	-	-	159.597.495,00	159.597.495,00	-	
2018	>5 Tahun	126.348.249,00	-	-	-	126.348.249,00	126.348.249,00	-	
2019	>5 Tahun	190.667.269,00	-	-	-	190.667.269,00	190.667.269,00	-	
2020	3-5 Tahun	270.725.667,00	-	-	135.362.833,50	-	135.362.833,50	135.362.833,50	
2021	3-5 Tahun	275.582.660,00	-	-	137.791.330,00	-	137.791.330,00	137.791.330,00	
2022	3-5 Tahun	217.839.436,00	-	-	108.919.718,00	-	108.919.718,00	108.919.718,00	
2023	1-2 Tahun	410.937.302,00	-	41.093.730,20	-	-	41.093.730,20	369.843.571,80	
2024	<1 Tahun	536.003.129,00	2.680.015,65	-	-	-	2.680.015,65	533.323.113,36	
<b>Sub Total (A.5)</b>		<b>3.721.959.724,00</b>	<b>2.680.015,65</b>	<b>41.093.730,20</b>	<b>382.073.881,50</b>	<b>2.010.871.530,00</b>	<b>2.436.719.157,35</b>	<b>1.285.240.566,66</b>	
<b>6</b>	<b>Penyisihan Piutang BPHTB (Badan Pendapatan Daerah)</b>								
PIUTANG			KRITERIA PIUTANG				JUMLAH PENYISIHAN	PIUTANG BERSIH	Keterangan
Tahun	Umur	Nilai	Lancar (0.5%)	Kurang Lancar (10%)	Diragukan (50%)	Macet (100%)			
2016	>5 Tahun	8.095.000,00	-	-	-	8.095.000,00	8.095.000,00	-	
2021	3-5 Tahun	139.463.110,00	-	-	69.731.555,00	-	69.731.555,00	69.731.555,00	
2024	<1 Tahun	14.420.150,00	72.100,75	-	-	-	72.100,75	14.348.049,25	
<b>Sub Total (A.6)</b>		<b>161.978.260,00</b>	<b>72.100,75</b>	<b>-</b>	<b>69.731.555,00</b>	<b>8.095.000,00</b>	<b>77.898.655,75</b>	<b>84.079.604,25</b>	
<b>Total Penyisihan Piutang Pajak - Bapenda (A2-A6)</b>		<b>3.900.560.810,42</b>	<b>2.778.150,88</b>	<b>41.096.924,54</b>	<b>451.891.886,50</b>	<b>2.030.177.617,00</b>	<b>2.525.944.578,92</b>	<b>1.374.616.231,50</b>	
<b>TOTAL PENYISIHAN PIUTANG PAJAK DAERAH (A)</b>							<b>2.611.221.110,34</b>		
<b>B</b>	<b>Penyisihan Piutang Retribusi Daerah</b>								
<b>1</b>	<b>Penyisihan Piutang Retribusi Pelayanan Kesehatan - Non Kapitasi 10 Puskesmas (Dinas Kesehatan)</b>								
PIUTANG			KRITERIA PIUTANG				JUMLAH PENYISIHAN	PIUTANG BERSIH	Keterangan
Tahun	Umur	Nilai	Lancar (0.5%)	Kurang Lancar (10%)	Diragukan (50%)	Macet (100%)			
2024	0-1 Bulan	220.175.000,00	1.100.875,00	-	-	-	1.100.875,00	219.074.125,00	

	<b>Total Penyisihan Piutang Retribusi - Dinas Kesehatan (B.1)</b>	<b>220.175.000,00</b>	<b>1.100.875,00</b>	<b>-</b>	<b>-</b>	<b>-</b>	<b>1.100.875,00</b>	<b>219.074.125,00</b>		
<b>2</b>	<b>Penyisihan Piutang Retribusi Pemakaian Kekayaan Daerah-Sewa Rumah Dinas (Badan Pendapatan Daerah)</b>									
	<b>PIUTANG</b>			<b>KRITERIA PIUTANG</b>				<b>JUMLAH PENYISIHAN</b>	<b>PIUTANG BERSIH</b>	<b>Keterangan</b>
	<b>Tahun</b>	<b>Umur</b>	<b>Nilai</b>	<b>Lancar (0.5%)</b>	<b>Kurang Lancar (10%)</b>	<b>Diragukan (50%)</b>	<b>Macet (100%)</b>			
	2013	> 12 Bulan	38.885.000,00	-	-	-	38.885.000,00	38.885.000,00	-	
	2014	> 12 Bulan	12.384.500,00				12.384.500,00	12.384.500,00		
	2015	> 12 Bulan	7.820.000,00				7.820.000,00	7.820.000,00		
	2016	> 12 Bulan	4.806.000,00				4.806.000,00	4.806.000,00		
	2017	> 12 Bulan	6.042.000,00				6.042.000,00	6.042.000,00		
	2018	> 12 Bulan	10.092.750,00				10.092.750,00	10.092.750,00		
	2019	> 12 Bulan	19.726.500,00				19.726.500,00	19.726.500,00		
	2020	> 12 Bulan	25.098.000,00				25.098.000,00	25.098.000,00		
	2021	> 12 Bulan	30.866.240,00	-	-	-	30.866.240,00	30.866.240,00	-	
	<b>Total Penyisihan Piutang Retribusi - Badan Pendapatan Daerah (B.2)</b>		<b>155.720.990,00</b>	<b>-</b>	<b>-</b>	<b>-</b>	<b>155.720.990,00</b>	<b>155.720.990,00</b>	<b>-</b>	
<b>3</b>	<b>Penyisihan Piutang Retribusi Pemakaian Kekayaan Daerah-Sewa Truk Manda Elu (Dinas Perhubungan Daerah)</b>									
	<b>PIUTANG</b>			<b>KRITERIA PIUTANG</b>				<b>JUMLAH PENYISIHAN</b>	<b>PIUTANG BERSIH</b>	<b>Keterangan</b>
	<b>Tahun</b>	<b>Umur</b>	<b>Nilai</b>	<b>Lancar (0.5%)</b>	<b>Kurang Lancar (10%)</b>	<b>Diragukan (50%)</b>	<b>Macet (100%)</b>			
	2011-2023	> 12 Bulan	4.442.400.000,00	-	-	-	4.442.400.000,00	4.442.400.000,00	-	
	2024	3 - 12 Bulan	37.800.000,00	-	-	18.900.000,00	-	18.900.000,00	18.900.000,00	
	2024	1- 2 Bulan	22.200.000,00	-	2.220.000,00	-	-	2.220.000,00	19.980.000,00	
	2024	<1 Bulan	7.800.000,00	39.000,00	-	-	-	39.000,00	7.761.000,00	
	<b>Sub Total (B.3)</b>		<b>4.510.200.000,00</b>	<b>39.000,00</b>	<b>2.220.000,00</b>	<b>18.900.000,00</b>	<b>4.442.400.000,00</b>	<b>4.463.559.000,00</b>	<b>46.641.000,00</b>	
<b>4</b>	<b>Penyisihan Piutang Retribusi Sewa Tanah (Dinas Koperasi Perindustrian Perdagangan)</b>									
	<b>PIUTANG</b>			<b>KRITERIA PIUTANG</b>				<b>JUMLAH PENYISIHAN</b>	<b>PIUTANG BERSIH</b>	<b>Keterangan</b>
	<b>Tahun</b>	<b>Umur</b>	<b>Nilai</b>	<b>Lancar (0.5%)</b>	<b>Kurang Lancar (10%)</b>	<b>Diragukan (50%)</b>	<b>Macet (100%)</b>			
	2022	> 12 Bulan	33.000,00	-	-	-	33.000,00	33.000,00	-	
	2024	0-1 Bulan	600.000,00	3.000,00	-	-	-	3.000,00	597.000,00	
	<b>Sub Total (B.4)</b>		<b>633.000,00</b>	<b>3.000,00</b>	<b>-</b>	<b>-</b>	<b>33.000,00</b>	<b>36.000,00</b>	<b>597.000,00</b>	
<b>5</b>	<b>Penyisihan Piutang Retribusi Sewa Kios (Dinas Koperasi Perindustrian Perdagangan)</b>									
	<b>PIUTANG</b>			<b>KRITERIA PIUTANG</b>				<b>JUMLAH PENYISIHAN</b>	<b>PIUTANG BERSIH</b>	<b>Keterangan</b>
	<b>Tahun</b>	<b>Umur</b>	<b>Nilai</b>	<b>Lancar (0.5%)</b>	<b>Kurang Lancar (10%)</b>	<b>Diragukan (50%)</b>	<b>Macet (100%)</b>			
	2016	> 12 Bulan	540.000,00	-	-	-	540.000,00	540.000,00	-	
	2017	> 12 Bulan	21.960.000,00	-	-	-	21.960.000,00	21.960.000,00	-	
	2018	> 12 Bulan	184.320.000,00	-	-	-	184.320.000,00	184.320.000,00	-	
	2019	> 12 Bulan	69.520.000,00	-	-	-	69.520.000,00	69.520.000,00	-	

	2020	> 12 Bulan	32.400.000,00	-	-	-	32.400.000,00	32.400.000,00	-	
	2022	> 12 Bulan	7.370.000,00	-	-	-	7.370.000,00	7.370.000,00	-	
	2024	0-1 Bulan	320.000,00	1.600,00	-	-	-	1.600,00	318.400,00	
	<b>Sub Total (B.5)</b>		<b>316.430.000,00</b>	<b>1.600,00</b>	-	-	<b>316.110.000,00</b>	<b>316.111.600,00</b>	<b>318.400,00</b>	
<b>6</b>	<b>Penyisihan Piutang Retribusi Sewa Ruko (Dinas Koperasi Perindustrian Perdagangan)</b>									
	<b>PIUTANG</b>			<b>KRITERIA PIUTANG</b>				<b>JUMLAH PENYISIHAN</b>	<b>PIUTANG BERSIH</b>	<b>Keterangan</b>
	<b>Tahun</b>	<b>Umur</b>	<b>Nilai</b>	<b>Lancar (0.5%)</b>	<b>Kurang Lancar (10%)</b>	<b>Diragukan (50%)</b>	<b>Macet (100%)</b>			
	2017	> 12 Bulan	8.250.000,00	-	-	-	8.250.000,00	8.250.000,00	-	
	2018	> 12 Bulan	12.500.000,00	-	-	-	12.500.000,00	12.500.000,00	-	
	2019	> 12 Bulan	19.080.000,00	-	-	-	19.080.000,00	19.080.000,00	-	
	2020	> 12 Bulan	-	-	-	-	-	-	-	
	2021	> 12 Bulan	18.090.000,00	-	-	-	18.090.000,00	18.090.000,00	-	
	2022	> 12 Bulan	56.660.000,00	-	-	-	56.660.000,00	56.660.000,00	-	
	2024	3-12 bulan	21.360.000,00	-	-	10.680.000,00	-	10.680.000,00	10.680.000,00	
	2024	1-3 Bulan	16.290.000,00	-	1.629.000,00	-	-	1.629.000,00	14.661.000,00	
	2024	0-1 Bulan	6.150.000,00	30.750,00	-	-	-	30.750,00	6.119.250,00	
	<b>Sub Total (B.6)</b>		<b>158.380.000,00</b>	<b>30.750,00</b>	<b>1.629.000,00</b>	<b>10.680.000,00</b>	<b>114.580.000,00</b>	<b>126.919.750,00</b>	<b>31.460.250,00</b>	
	<b>Total Penyisihan Piutang Dinas Koperasi Perindustrian dan Perdagangan (B.3-B.6)</b>		<b>475.443.000,00</b>	<b>35.350,00</b>	<b>1.629.000,00</b>	<b>10.680.000,00</b>	<b>430.723.000,00</b>	<b>443.067.350,00</b>	<b>32.375.650,00</b>	
<b>7</b>	<b>Penyisihan Piutang Retribusi Sewa Kolam Penampung Ikan Konsumsi (Dinas Perikanan)</b>									
	<b>PIUTANG</b>			<b>KRITERIA PIUTANG</b>				<b>JUMLAH PENYISIHAN</b>	<b>PIUTANG BERSIH</b>	<b>Keterangan</b>
	<b>Tahun</b>	<b>Umur</b>	<b>Nilai</b>	<b>Lancar (0.5%)</b>	<b>Kurang Lancar (10%)</b>	<b>Diragukan (50%)</b>	<b>Macet (100%)</b>			
	2012-2013	> 12 Bulan	8.000.000,00	-	-	-	8.000.000,00	8.000.000,00	-	Paulus Ndapamerang
	<b>Total Penyisihan Piutang Retribusi - Dinas Perikanan (B.7)</b>		<b>8.000.000,00</b>	<b>-</b>	<b>-</b>	<b>-</b>	<b>8.000.000,00</b>	<b>8.000.000,00</b>	<b>-</b>	
<b>8</b>	<b>Penyisihan Piutang Retribusi Dana Pemberdayaan (Dinas Pertanian dan Ketahanan Pangan)</b>									
	<b>PIUTANG</b>			<b>KRITERIA PIUTANG</b>				<b>JUMLAH PENYISIHAN</b>	<b>PIUTANG BERSIH</b>	<b>Keterangan</b>
	<b>Tahun</b>	<b>Umur</b>	<b>Nilai</b>	<b>Lancar (0.5%)</b>	<b>Kurang Lancar (10%)</b>	<b>Diragukan (50%)</b>	<b>Macet (100%)</b>			
	2003	> 12 Bulan	15.000.000,00	-	-	-	15.000.000,00	15.000.000,00	-	Hand Tractor, 4 Kel Tani
	2004	> 12 Bulan	7.000.000,00	-	-	-	7.000.000,00	7.000.000,00	-	Hand Tractor, 5 Kel Tani
	2005	> 12 Bulan	6.900.000,00	-	-	-	6.900.000,00	6.900.000,00	-	Hand Tractor, 12 Kel Tani
	2006	> 12 Bulan	105.090.000,00	-	-	-	105.090.000,00	105.090.000,00	-	Hand Tractor, 50 Kel Tani
	2007	> 12 Bulan	137.900.000,00	-	-	-	137.900.000,00	137.900.000,00	-	Hand Tractor, 43 Kel Tani
	2007	> 12 Bulan	13.000.000,00	-	-	-	13.000.000,00	13.000.000,00	-	Power Thresher, 14 Kel Tani
	2008	> 12 Bulan	8.500.000,00	-	-	-	8.500.000,00	8.500.000,00	-	Power Thresher, 8 Kel Tani
	2006	> 12 Bulan	2.000.000,00	-	-	-	2.000.000,00	2.000.000,00	-	Pompa Air, 5 Kel Tani
	2008	> 12 Bulan	250.000,00	-	-	-	250.000,00	250.000,00	-	Pompa Air, 5 Kel Tani

	2007	> 12 Bulan	3.750.000,00	-	-	-	3.750.000,00	3.750.000,00	-	Penggiling Jagung, 6 Kel Tani	
	2008	> 12 Bulan	500.000,00	-	-	-	500.000,00	500.000,00	-	Penggiling Jagung, 5 Kel Tani	
	2008	> 12 Bulan	3.000.000,00	-	-	-	3.000.000,00	3.000.000,00	-		
	<b>Total Penyisihan Piutang Retribusi - Dinas Pertanian dan Ketahanan Pangan (B.8)</b>		<b>302.890.000,00</b>	<b>-</b>	<b>-</b>	<b>-</b>	<b>302.890.000,00</b>	<b>302.890.000,00</b>	<b>-</b>		
	<b>TOTAL PENYISIHAN PIUTANG RETRIBUSI DAERAH (B)</b>							<b>5.374.338.215,00</b>			
<b>C</b>	<b>Penyisihan Piutang Lain-Lain PAD yang Sah</b>										
<b>1</b>	<b>Penyisihan Piutang Lain-Lain PAD yang Sah (Badan Keuangan dan Aset Daerah)</b>										
	<b>PIUTANG</b>			<b>KRITERIA PIUTANG</b>				<b>JUMLAH PENYISIHAN</b>	<b>PIUTANG BERSIH</b>	<b>Keterangan</b>	
	<b>Tahun</b>	<b>Umur</b>	<b>Nilai</b>	<b>Lancar (0.5%)</b>	<b>Kurang Lancar (10%)</b>	<b>Diragukan (50%)</b>	<b>Macet (100%)</b>				
	2024	<1 Bulan	27.620.000,00	138.100,00	-	-	-	138.100,00	27.481.900,00	Piutang Pengembalian Kelebihan Pembayaran Gaji	
	2024	<1 Bulan	170.276.563,83	851.382,82	-	-	-	851.382,82	169.425.181,01	Piutang Pengembalian Kelebihan Pembayaran Belanja Modal Gedung dan Bangunan	
	2024	<1 Bulan	105.242.787,12	526.213,94	-	-	-	526.213,94	104.716.573,18	Piutang Pengembalian Kelebihan Pembayaran Belanja Modal Jalan, Irigasi dan Jaringan	
	<b>Total Penyisihan Piutang Lain-lain PAD yang Sah - BKAD (C.1)</b>		<b>303.139.350,95</b>	<b>1.515.696,75</b>	<b>-</b>	<b>-</b>	<b>-</b>	<b>1.515.696,75</b>	<b>301.623.654,20</b>		
<b>2</b>	<b>Penyisihan Piutang Lain-Lain PAD yang Sah - Piutang Denda (Badan Pendapatan Daerah)</b>										
	<b>PIUTANG</b>			<b>KRITERIA PIUTANG</b>				<b>JUMLAH PENYISIHAN</b>	<b>PIUTANG BERSIH</b>	<b>Keterangan</b>	
	<b>Tahun</b>	<b>Umur</b>	<b>Nilai</b>	<b>Lancar (0.5%)</b>	<b>Kurang Lancar (10%)</b>	<b>Diragukan (50%)</b>	<b>Macet (100%)</b>				
	2009-2010	>12 Bulan	4.846.800,00				4.846.800,00	4.846.800,00	-	Piutang Denda Pajak Hotel	
	2015-2016	>12 Bulan	49.917.915,00				49.917.915,00	49.917.915,00	-	Piutang Denda PBB P2	
	2015-2016	>12 Bulan	352.809,00				352.809,00	352.809,00	-	Piutang Denda Pajak Reklame	
	2016	>12 Bulan	809.500,00				809.500,00	809.500,00	-	Piutang Denda BPHTB	
	2013-2018	>12 Bulan	8.131.080,00	-	-	-	8.131.080,00	8.131.080,00	-	Piutang Denda Retribusi Sewa Rumah Dinas Pemerintah	
	<b>Total Penyisihan Piutang Lain-Lain PAD yang Sah - Bapenda (C.2)</b>		<b>64.058.104,00</b>	<b>-</b>	<b>-</b>	<b>-</b>	<b>64.058.104,00</b>	<b>64.058.104,00</b>	<b>-</b>		
	<b>PENYISIHAN PIUTANG LAIN-LAIN PAD YANG SAH</b>							<b>65.573.800,75</b>			
<b>D.</b>	<b>Piutang Lainnya</b>										
<b>1</b>	<b>Penyisihan Piutang Lainnya - Piutang Jambu Mente dan LUEP (Dinas Pertanian dan Ketahanan Pangan)</b>										

PIUTANG			KRITERIA PIUTANG				JUMLAH PENYISIHAN	PIUTANG BERSIH	Keterangan
Tahun	Umur	Nilai	Lancar (0.5%)	Kurang Lancar (10%)	Diragukan (50%)	Macet (100%)			
2002	> 12 Bulan	64.820.000,00	-	-	-	64.820.000,00	64.820.000,00	-	Piutang Jambu Mente KPJM Mitra Karya Abadi
2005	> 12 Bulan	5.000.000,00	-	-	-	5.000.000,00	5.000.000,00	-	Piutang Jambu Mente KPJM Luna Lele
2010	> 12 Bulan	50.000.000,00	-	-	-	50.000.000,00	50.000.000,00	-	LUEP Sartika Jaya & Dwi tunggal- GABAH PADI BP3KP
Total Penyisihan Piutang Lainnya - Dinas Pertanian & KP (D.1)		119.820.000,00	-	-	-	119.820.000,00	119.820.000,00	-	
<b>2 Penyisihan Piutang Lainnya - Piutang Uang Muka Pekerjaan (Satuan Pol PP)</b>									
PIUTANG			KRITERIA PIUTANG				JUMLAH PENYISIHAN	PIUTANG BERSIH	Keterangan
Tahun	Umur	Nilai	Lancar (0.5%)	Kurang Lancar (10%)	Diragukan (50%)	Macet (100%)			
2012	> 12 Bulan	13.532.000,00	-	-	-	13.532.000,00	13.532.000,00	-	Uang muka Pengadaan PLTS CV. Rose
Total Penyisihan Piutang Lainnya - Satuan Pol PP (D.2)		13.532.000,00	-	-	-	13.532.000,00	13.532.000,00	-	
<b>3 Penyisihan Piutang Lainnya - Piutang PLTS (Dinas Pekerjaan Umum dan Penataan Ruang)</b>									
PIUTANG			KRITERIA PIUTANG				JUMLAH PENYISIHAN	PIUTANG BERSIH	Keterangan
Tahun	Umur	Nilai	Lancar (0.5%)	Kurang Lancar (10%)	Diragukan (50%)	Macet (100%)			
2003	> 12 Bulan	12.720.000,00	-	-	-	12.720.000,00	12.720.000,00	-	1 Kelurahan, 2 Desa
2004	> 12 Bulan	12.815.000,00	-	-	-	12.815.000,00	12.815.000,00	-	1 Kelurahan, 3 Desa
2005	> 12 Bulan	15.000.000,00	-	-	-	15.000.000,00	15.000.000,00	-	1 Kelurahan, 3 Desa
2006	> 12 Bulan	7.950.000,00	-	-	-	7.950.000,00	7.950.000,00	-	2 Desa
2007	> 12 Bulan	153.580.000,00	-	-	-	153.580.000,00	153.580.000,00	-	2 Kelurahan, 17 Desa
Total Penyisihan Piutang Lainnya - Dinas PUPR (D.3)		202.065.000,00	-	-	-	202.065.000,00	202.065.000,00	-	
PENYISIHAN PIUTANG LAINNYA (D)							335.417.000,00		
GRAND TOTAL PENYISIHAN PIUTANG (A - D)							8.386.550.126,10		



No	URAIAN	ATK	BBM	MATERAI	BAHAN PEMBERSIH	ALKES PAKAI HABIS	BARANG CETAKAN	BIBIT TERNAK	OBAT-OBATAN dan BMHP	OBAT-OBATAN	MAKANAN TERNAK	BAHAN MAKANAN PASIEN	BARANG LAINNYA	SUKU CADANG	BARANG YANG DISERAHKAN PADA MASYARAKAT	JUMLAH
31	Satuan Pol PP dan Pemadam Kebakaran															-
32	SEKRETARIAT DAERAH												19.250.000,00			19.250.000,00
33	Kecamatan Tanarighu															-
34	Kecamatan Loli	4.015.000,00														4.015.000,00
35	Kecamatan Kota Waikabubak	149.200,00														149.200,00
36	Kecamatan Wanukaka															-
37	Kecamatan Lamboya															-
38	Kecamatan Lamboya Barat															-
	<b>JUMLAH</b>	<b>114.791.450,00</b>	<b>1.695.000,00</b>	<b>180.000,00</b>	<b>143.634.360,00</b>	<b>6.170.557.269,10</b>	<b>542.353.170,00</b>	<b>34.343.000,00</b>	<b>4.869.022.451,81</b>	<b>3.032.882.057,29</b>	<b>314.958.450,00</b>	<b>11.573.123,00</b>	<b>39.911.849,60</b>	<b>611.100,00</b>	<b>15.450.982.613,73</b>	<b>30.727.495.894,53</b>



NO	SKPD	SALDO AWAL	KOREKSI SALDO AWAL		MUTASI ANTAR PD		REALISASI BELANJA MODAL	REALISASI BELANJA BARANG JASA	PENILAIAN	HIBAH	HASIL INVENTARISASI		REKLAS KE ASET LAIN-LAIN	ASET LAINNYA ALL PEMANFAATAI	JUMLAH
			TAMBAH	KURANG	TAMBAH	KURANG					TAMBAH	KURANG			
20	Rumah Sakit Umum Daerah	1.032.896.200,00													1.032.896.200,00
21	Rs Pratama Hobakalla	-													-
22	Inspektorat	76.045.500,00													76.045.500,00
23	Sekretariat DPRD	266.257.500,00													266.257.500,00
24	Badan Perencanaan, Penelitian dan Pembangunan Daerah	-													-
25	Badan Kesatuan Bangsa dan Politik	239.475.000,00													239.475.000,00
26	Badan Kepegawaian Pelatihan dan Sumber Daya	-													-
27	BPBD	-													-
28	Badan Keuangan dan Aset Daerah	12.387.886.500,00													12.387.886.500,00
29	Pejabat Pengelola Keuangan Daerah	84.240.000,00				84.240.000,00									-
30	Badan Pendapatan Daerah	-													-
31	Satuan Pol PP dan Pemadam Kebakaran	-													-
32	SEKRETARIAT DAERAH	5.944.118.000,00													5.944.118.000,00
33	Kecamatan Tanarighu	286.633.550,00													286.633.550,00
34	Kecamatan Loli	1.279.621.950,00													1.279.621.950,00
35	Kecamatan Kota Waikabubak	568.293.850,00											32.625.000,00		535.668.850,00
36	Kecamatan Wanukaka	305.815.740,00													305.815.740,00
37	Kecamatan Lamboya	621.277.160,00													621.277.160,00
38	Kecamatan Lamboya Barat	416.769.300,00													416.769.300,00
	<b>JUMLAH</b>	<b>87.214.131.038,00</b>	-	-	<b>84.240.000,00</b>	<b>84.240.000,00</b>	-	-	<b>22.998.500,00</b>	-	-	-	-	<b>32.625.000,00</b>	<b>87.204.504.538,00</b>



**PEMERINTAH KABUPATEN SUMBA BARAT**  
**LAPORAN KEUANGAN**  
**Per 31 Desember 2024**

**DAFTAR ASET TETAP PERALATAN DAN MESIN**

NO	SKPD	SALDO AWAL	REALISASI BELANJA MODAL	REALISASI BELANJA BARANG DAN JASA	REKLAS ANTAR AKUN								ASET LAINNYA - KEMITRAAN	PEMELIHARAAN	SALDO AKHIR	
					MUTASI TAMBAH				MUTASI KURANG							
					GEDUNG DAN BANGUNAN	JALAN IRIGASI DAN JARINGAN	ATL	ASET LAIN-LAIN	HIBAH DAN BTT	JALAN IRIGASI DAN JARINGAN	ATL	REKLAS KE ASET LAIN-LAIN				BELANJA MODAL DIBAWAH 1 JUTA
1	Dinas Pendidikan, Kepemudaan dan Olahraga	56.494.215.122,72	3.709.895.544,00		392.251.481,43		7.700.000,00				3.825.000,00	6.789.200,00		955.051.240,00		59.638.396.708,15
2	Dinas Kesehatan	112.463.785.871,92	2.482.905.427,00											124.228.931,00		114.822.462.367,92
3	Dinas Pekerjaan Umum dan Penataan Ruang	7.719.475.597,47	276.666.000,00			63.769.500,00						70.590.000,00		10.674.500,00		7.978.646.597,47
4	Dinas Perhubungan	15.235.047.685,00	9.982.400,00	49.999.000,00										803.200,00		15.294.225.885,00
5	Dinas Koperasi, Perindustrian dan Perdagangan	1.856.762.820,50	98.413.200,00											8.271.400,00		1.946.904.620,50
6	Dinas Kependudukan dan Pencatatan Sipil	2.284.082.125,00	74.445.480,00													2.358.527.605,00
7	Dinas Sosial	1.668.440.540,00	210.005.717,00											2.204.805,00		1.876.241.452,00
8	Dinas Pertanian dan Ketahanan Pangan	14.353.128.729,73	307.840.000,00	9.435.000,00									81.511.600,00	8.830.000,00		14.580.062.129,73
9	Dinas Peternakan	3.385.429.307,15	61.025.000,00													3.446.454.307,15
10	Dinas Perikanan	2.159.890.088,00	12.500.000,00													2.172.390.088,00
11	Dinas Pariwisata, Ekonomi Kreatif dan Kebudayaan	1.029.024.341,00	23.500.000,00										21.616.200,00			1.030.908.141,00
12	Dinas Perumahan, Rakyat, Kawasan Permukiman dan Pertanahan	1.790.908.455,00	9.599.900,00													1.800.508.355,00
13	Dinas Transmigrasi dan Tenaga Kerja	920.229.681,40	86.675.300,00											17.583.500,00		989.321.481,40
14	Dinas Komunikasi, Informatika, Persandian dan Statistik	1.538.221.550,00	23.639.000,00													1.561.860.550,00
15	Dinas Lingkungan Hidup	8.672.542.850,00		30.000.000,00												8.702.542.850,00
16	Dinas Pengendalian Penduduk, Pemberdayaan Perempuan dan	4.600.937.206,33	47.672.700,00													4.648.609.906,33

NO	SKPD	SALDO AWAL	REALISASI BELANJA MODAL	REALISASI BELANJA BARANG DAN JASA	REKLAS ANTAR AKUN									ASET LAINNYA - KEMITRAAN	PEMELIHARAAN	SALDO AKHIR
					MUTASI TAMBAH					MUTASI KURANG						
					GEDUNG DAN BANGUNAN	JALAN IRIGASI DAN JARINGAN	ATL	ASET LAIN-LAIN	HIBAH DAN BTT	JALAN IRIGASI DAN JARINGAN	ATL	REKLAS KE ASET LAIN-LAIN	BELANJA MODAL DIBAWAH 1 JUTA			
17	Dinas Pemberdayaan Masyarakat Desa	1.803.016.285,00	49.750.000,00													1.852.766.285,00
18	Dinas Penanaman Modal dan Pelayanan Terpadu Satu Pintu	1.193.074.970,00	248.051.000,00													1.441.125.970,00
19	Dinas Perpustakaan dan Kearsipan	2.422.650.750,73	571.498.658,00					240.465.000,00					216.208.658,00			3.018.405.750,73
20	Rumah Sakit Umum Daerah	173.752.169.362,00	12.874.914.647,00										2.700.000,00			186.624.384.009,00
21	Rs Pratama Hobakalla	545.087.500,00	11.265.373.621,00										17.752.800,00			11.792.708.321,00
22	Inspektorat	2.069.343.600,00	899.636.500,00										50.224.600,00			2.918.755.500,00
23	Sekretariat DPRD	5.463.134.025,00	1.799.417.900,00													7.262.551.925,00
24	Badan Perencanaan, Penelitian dan Pembangunan Daerah	2.493.447.216,00	48.613.300,00													2.542.060.516,00
25	Badan Kesatuan Bangsa dan Politik	893.671.900,70														893.671.900,70
26	Badan Kepegawaian Pelatihan dan Sumber Daya Manusia	3.524.412.809,00					184.400.000,00									3.708.812.809,00
27	Badan Penanggulangan Bencana Daerah	3.411.714.834,00			24.320.000,00											3.436.034.834,00
28	Badan Keuangan dan Aset Daerah	3.457.545.906,00	241.850.000,00	101.700.000,00			111.650.000,00					180.814.000,00	14.500.000,00	616.794.700,00		3.100.637.206,00
29	Pejabat Pengelola Keuangan Daerah	(0,00)														(0,00)
30	Badan Pendapatan Daerah	1.078.571.176,18	231.491.100,00										27.945.576,00			1.282.116.700,18
31	Satuan Pol PP dan Pemadam Kebakaran	1.489.258.472,92	11.500.000,00													1.500.758.472,92
32	SEKRETARIAT DAERAH	46.411.440.202,44	565.471.800,00				80.240.000,00			247.956.395,40		47.422.000,00	20.305.230,08	40.731.532,12		46.700.736.844,84
33	Kecamatan Tanarighu	350.793.204,66														350.793.204,66
34	Kecamatan Loli	1.170.286.253,45														1.170.286.253,45

NO	SKPD	SALDO AWAL	REALISASI BELANJA MODAL	REALISASI BELANJA BARANG DAN JASA	REKLAS ANTAR AKUN								ASET LAINNYA - KEMITRAAN	PEMELIHARAAN	SALDO AKHIR	
					MUTASI TAMBAH				MUTASI KURANG							
					GEDUNG DAN BANGUNAN	JALAN IRIGASI DAN JARINGAN	ATL	ASET LAIN-LAIN	HIBAH DAN BTT	JALAN IRIGASI DAN JARINGAN	ATL	REKLAS KE ASET LAIN-LAIN				BELANJA MODAL DIBAWAH 1 JUTA
35	Kecamatan Kota Waikabubak	1.333.201.585,60														1.333.201.585,60
36	Kecamatan Wanukaka	660.075.089,00														660.075.089,00
37	Kecamatan Lamboya	646.761.954,00	39.380.000,00									15.630.000,00				670.511.954,00
38	Kecamatan Lamboya Barat	595.389.963,00														595.389.963,00
	<b>Jumlah</b>	<b>490.937.169.030,90</b>	<b>36.281.714.194,00</b>	<b>191.134.000,00</b>	<b>392.251.481,43</b>	<b>88.089.500,00</b>	<b>7.700.000,00</b>	<b>376.290.000,00</b>	<b>240.465.000,00</b>	<b>251.781.395,40</b>	<b>6.789.200,00</b>	<b>401.953.800,00</b>	<b>1.492.914.440,08</b>	<b>616.794.700,00</b>	<b>40.731.532,12</b>	<b>525.703.848.138,73</b>



NO	SKPD	SALDO AWAL	MUTASI ANTAR PD		REKLAS ANTAR AKUN										SALDO AKHIR					
			TAMBAH	KURANG	REALISASI BELANJA MODAL	REALISASI BARANG JASA	JALAN IRIGASI DAN JARINGAN	ASET TETAP LAINNYA	KONSTRUKSI DALAM Pengerjaan	KEWAJIBAN	PENILAIAN	HIBAH	PEMBONGKARAN	PERALATAN DAN MESIN		JALAN IRIGASI DAN JARINGAN	MUTASI KURANG	GEDUNG DAN BANGUNAN DIBAWAH KAPITALISASI	REKLAS KE ASET LAIN-LAIN	ASET LAINNYA KEMITRAAN
26	Badan Kepegawaian Pelatihan dan Sumber Daya Manusia	5.639.146.000,00																		5.639.146.000,00
27	BFPD	3.135.150.000,00																		3.135.150.000,00
28	Badan Keuangan dan Aset Daerah	17.477.333.806,00			8.490.000,00											8.490.000,00	5.604.611.100,00			11.872.722.706,00
29	Pejabat Pengelola Keuangan Daerah	7.943.531.700,00		7.943.531.700,00																-
30	Badan Pendapatan Daerah	-																		-
31	Satuan Pol PP dan Pemadam Kebakaran	1.192.766.175,00																		1.192.766.175,00
32	SEKRETARIAT DAERAH	59.850.740.267,13	628.560.000,00		111.600.000,00				635.871.000,00											61.226.771.267,13
33	Kecamatan Tanarighu	2.306.507.100,00																		2.306.507.100,00
34	Kecamatan Loli	5.126.968.000,00																		5.126.968.000,00
35	Kecamatan Kota Waikabuhak	2.728.014.750,00																		2.728.014.750,00
36	Kecamatan Wanukaka	2.253.397.000,00																		2.253.397.000,00
37	Kecamatan Lamboya	3.454.965.560,00			50.000.000,00															3.504.965.560,00
38	Kecamatan Lamboya Barat	2.226.819.000,00																		2.226.819.000,00
	<b>Jumlah</b>	<b>775.279.420.439,41</b>	<b>7.943.531.700,00</b>	<b>7.943.531.700,00</b>	<b>44.439.223.873,00</b>	<b>1.071.125.900,00</b>	<b>60.995.127,13</b>	<b>633.853.000,00</b>	<b>847.059.700,00</b>	<b>336.094.000,00</b>	<b>3.318.900.000,00</b>	<b>1.448.895.734,00</b>	<b>2.350.626.173,20</b>	<b>392.251.481,43</b>	<b>1.716.000.000,00</b>	<b>24.490.000,00</b>	<b>164.140.323,05</b>	<b>5.684.936.100,00</b>	<b>170.276.563,83</b>	<b>816.932.847.132,03</b>



NO	SKPD	SALDO AWAL	REALISASI BELANJA MODAL	REKLAS ANTAR AKUN											SALDO AKHIR	
				MUTASI TAMBAH				MUTASI KURANG								
				HIBAH	PERALATAN DAN MESIN	GEDUNG DAN BANGUNAN	KONSTRUKSI DALAM PEKERJAAN	PERALATAN DAN MESIN	GEDUNG DAN BANGUNAN	ASET TEAP LAINNYA	KONSTRUKSI DALAM PEKERJAAN	DISERAHKAN KE MASYARAKAT	PEMBAYARAN KEWAJIBAN	KURANG VOLUME PEKERJAAN		
23	Sekretariat DPRD	-														-
24	Badan Perencanaan, Penelitian dan Pembangunan Daerah	29.250.000,00														29.250.000,00
25	Badan Kesatuan Bangsa dan Politik	-														-
26	Badan Kepegawaian Pelatihan dan Sumber Daya Manusia	-														-
27	Badan Penanggulangan Bencana Daerah	2.798.656.000,00						24.320.000,00								2.774.336.000,00
28	Badan Keuangan dan Aset Daerah	1.273.944.920,00														1.273.944.920,00
29	Pejabat Pengelola Keuangan Daerah	-														-
30	Badan Pendapatan Daerah	-														-
31	Satuan Pol PP dan Pemadam Kebakaran	-														-
32	SEKRETARIAT DAERAH	1.416.265.625,50			247.956.395,40											1.664.222.020,90
33	Kecamatan Tanarighu	-														-
34	Kecamatan Loli	32.300.000,00	250.000.000,00									250.000.000,00				32.300.000,00
35	Kecamatan Kota Waikabubak	10.370.000,00														10.370.000,00
36	Kecamatan Wanukaka	-														-
37	Kecamatan Lamboya	-														-
38	Kecamatan Lamboya Barat	34.700.000,00														34.700.000,00
	<b>JUMLAH</b>	<b>1.374.223.659.385,68</b>	<b>88.492.516.470,00</b>	<b>6.882.000,00</b>	<b>251.781.395,40</b>	<b>1.716.000.000,00</b>	<b>10.655.263.377,42</b>	<b>88.089.500,00</b>	<b>60.995.127,13</b>	<b>149.572.500,00</b>	<b>742.888.956,02</b>	<b>250.000.000,00</b>	<b>1.410.654.103,00</b>	<b>262.531.901,21</b>	<b>1.472.381.370.541,14</b>	



NO	SKPD	SALDO AWAL	REALISASI BELANJA MODAL	REALISASI BELANJA BARANG DAN JASA	MUTASI TAMBAH					MUTASI KURANG			SALDO AKHIR
					ASET TAK BERWUJUD	PERALATAN DAN MESIN	JALAN IRIGASI DAN JARINGAN	KONSTRUKSI DALAM Pengerjaan	HIBAH	GEDUNG DAN BANGUNAN	REKLAS KE ATB	PERELATAN DAN MESIN	
19	Dinas Perpustakaan dan Kearsipan	1.254.962.738,00	255.728.462,00						71.749.214,32		40.747.462,00		1.541.692.952,32
20	Rumah Sakit Umum Daerah	6.240.000,00											6.240.000,00
21	Rs Pratama Hobakalla	185.000.000,00											185.000.000,00
22	Inspektorat	25.418.020,00											25.418.020,00
23	Sekretariat DPRD	30.000.000,00											30.000.000,00
24	Badan Perencanaan, Penelitian dan Pembangunan Daerah	2.456.798.000,00											2.456.798.000,00
25	Badan Kesatuan Bangsa dan Politik	-											-
26	Badan Kepegawaian Pelatihan dan Sumber Daya Manusia	-											-
27	BPBD	3.020.000,00											3.020.000,00
28	Badan Keuangan dan Aset Daerah	3.150.000,00											3.150.000,00
29	Pejabat Pengelola Keuangan Daerah	-											-
30	Badan Pendapatan Daerah	-											-
31	Satuan Pol PP dan Pemadam Kebakaran	-											-
32	SEKRETARIAT DAERAH	82.981.100,00											82.981.100,00
33	Kecamatan Tanarighu	-											-
34	Kecamatan Loli	1.080.000,00											1.080.000,00
35	Kecamatan Kota Waikabubak	480.000,00											480.000,00
36	Kecamatan Wanukaka	-											-
37	Kecamatan Lamboya	137.885.000,00											137.885.000,00
38	Kecamatan Lamboya Barat	-											-
	<b>JUMLAH</b>	<b>51.906.139.692,09</b>	<b>1.284.653.244,00</b>	<b>1.078.722.500,00</b>	<b>298.889.700,00</b>	<b>6.789.200,00</b>	<b>149.572.500,00</b>	<b>320.998.150,00</b>	<b>71.749.214,32</b>	<b>633.853.000,00</b>	<b>40.747.462,00</b>	<b>7.700.000,00</b>	<b>54.435.213.738,41</b>





NO	SKPD	SALDO AWAL	KOREKSI		REKLAS ANTAR AKUN							SALDO AKHIR	
					MUTASI TAMBAH		MUTASI KURANG						
			TAMBAH	KURANG	Belanja JIJ	KEWAJIBAN	ATL	GB	JIJ	PERSEDIAAN	PROGRES PEKERJAAN		
38	Kecamatan Lamboya Barat	134.587.591,92											134.587.591,92
	<b>Jumlah</b>	<b>20.000.656.167,91</b>	<b>47.412.763,00</b>	<b>-</b>	<b>742.888.956,02</b>	<b>161.739.249,00</b>	<b>320.998.150,00</b>	<b>847.059.700,00</b>	<b>10.655.263.377,42</b>	<b>43.805.600,00</b>	<b>5.149.305,51</b>	<b>9.090.719.614,02</b>	

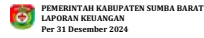


**PEMERINTAH KABUPATEN SUMBA BARAT**  
**LAPORAN KEUANGAN**  
**Per 31 Desember 2024**

**KOREKSI SALDO AWAL AKUMULASI PENYUSUTAN 2024**

NO	SKPD	SALDO 31 DESEMBER 2023	MUTASI						SALDO 01 JAN 2024
			TAMBAH		KURANG				
			PERALATAN DAN MESIN	GEDUNG DAN BANGUNAN ANTAR AKUN/KAPITALISASI/PENAMBAHAN NILAI	JALAN,IRIGASI DAN JARINGAN ANTAR AKUN/KAPITALISASI	ASET TETAP LAINNYA	JALAN,IRIGASI DAN JARINGAN SALAH MASA MANFAAT	GEDUNG DAN BANGUNAN	
1	Dinas Pendidikan	105.845.366.274,88	1.431.150,01	540.281.037,28					106.387.078.462,170
2	Dinas Kesehatan	123.500.489.907,66	2.923.500,00						123.503.413.407,660
3	Dinas PU dan Penataan Ruang	1.051.773.531.123,25			3.145.130.317,49		2.750.280.405,00		1.045.878.120.400,760
4	Dinas Perhubungan	13.184.651.514,73							13.184.651.514,730
5	Dinas Koperasi Perindustrian dan Perdagangan	9.236.685.935,65							9.236.685.935,650
6	Dinas Kependudukan dan Capil	2.231.510.490,00							2.231.510.490,000
7	Dinas Sosial	1.901.344.961,00							1.901.344.961,000
8	Dinas Pertanian dan Ketahanan Pangan	29.022.839.500,77		1.012.264.500,00					30.035.104.000,770
9	Dinas Peternakan	6.753.405.046,35							6.753.405.046,350
10	Dinas Perikanan	4.339.989.762,91		2.677.500,00					4.342.667.262,914
11	Dinas Kebudayaan dan Pariwisata	2.084.029.671,44							2.084.029.671,440
12	Dinas Perumahan Rakyat dan Kawasan Permukiman	4.735.073.229,46							4.735.073.229,459
13	Dinas Tenaga Kerja dan Transmigrasi	1.294.366.306,09							1.294.366.306,090
14	Dinas Komunikasi, Informatika, Persandian dan Statistik	1.091.117.515,00							1.091.117.515,000
15	Dinas Lingkungan Hidup	8.542.740.661,29							8.542.740.661,290
16	Dinas Pengendalian Penduduk, Pemberdayaan Perempuan dan Perlindungan Anak	3.615.513.933,39	5.435.848,00						3.620.949.781,390
17	Dinas Pemberdayaan Masyarakat Desa	1.871.832.132,75							1.871.832.132,750
18	Dinas Penanaman Modal dan PTSP	1.297.052.614,19	2.624.999,99						1.299.677.614,180
19	Dinas Perpustakaan dan Kearsipan	1.896.974.805,28		11.933.800,00					1.908.908.605,280
20	RSUD	151.877.829.160,58							151.877.829.160,580
21	RS PRATAMA HOBAKALA	133.881.815,00							133.881.815,000
22	Inspektorat	1.966.777.420,00		31.577.760,00					1.998.355.180,000
23	Sekretariat DPRD	9.369.489.747,10							9.369.489.747,100
24	Badan Perencanaan, Penelitian dan Pembangunan Daerah	2.824.977.360,50							2.824.977.360,500
25	Badan Kesbangpol	833.580.000,70							833.580.000,700
26	Badan Kepegawaian Pelatihan dan Sumber Daya Manusia	3.492.675.488,00							3.492.675.488,000
27	Badan Penanggulangan Bencana Daerah	4.748.333.699,00	24.320.000,00			21.888.000,00			4.750.765.699,000
28	Badan Keuangan dan Aset Daerah	9.568.979.544,08							9.568.979.544,083
29	Pejabat Pengelola Keuangan Daerah	5.159.928.414,00							5.159.928.414,000
30	Badan Pendapatan Daerah	700.316.289,44							700.316.289,438
31	Satuan Pol PP dan Pemadam Kebakaran	1.770.337.881,42							1.770.337.881,420

NO	SKPD	SALDO 31 DESEMBER 2023	MUTASI					SALDO 01 JAN 2024
			TAMBAH		KURANG			
			PERALATAN DAN MESIN	GEDUNG DAN BANGUNAN ANTAR AKUN/KAPITALISASI/PENAMBAHAN NILAI	JALAN,IRIGASI DAN JARINGAN ANTAR AKUN/KAPITALISASI	ASET TETAP LAINNYA	JALAN,IRIGASI DAN JARINGAN SALAH MASA MANFAAT	
32	SEKRETARIAT DAERAH	41.620.647.636,06						41.620.647.636,060
33	Kecamatan Tanarighu	843.809.259,70						843.809.259,700
34	Kecamatan Loli	2.497.702.000,69						2.497.702.000,691
35	Kecamatan Kota Waikabubak	2.036.684.763,77						2.036.684.763,765
36	Kecamatan Wanukaka	1.207.569.257,78						1.207.569.257,780
37	Kecamatan Lamboya	1.394.585.265,06						1.394.585.265,061
38	Kecamatan Lamboya Barat	1.070.542.620,90						1.070.542.620,900
	<b>JUMLAH</b>	<b>1.617.337.163.009,87</b>	<b>36.735.498,00</b>	<b>1.598.734.597,28</b>	<b>3.167.018.317,49</b>	<b>-</b>	<b>2.750.280.405,00</b>	<b>1.613.055.334.382,660</b>



AKUMULASI PENYUSUTAN 2024

NO	SKPD	SALDO 01 JAN 2024	BEBAN PENYUSUTAN						ANTAR PERANGKAT DAERAH		MUTASI										SALDO 31 DESEMBER 2024			
			PERALATAN DAN MESIN	GEDUNG DAN BANGUNAN	GEDUNG DAN BANGUNAN KAPITALISASI	JALAN, IRRIGASI DAN JARINGAN	JALAN, IRRIGASI DAN JARINGAN KAPITALISASI	ASET TETAP LAINNYA	GEDUNG DAN BANGUNAN	KURANG	TAMBAH					KURANG								
											GEDUNG DAN BANGUNAN	JALAN, IRRIGASI DAN JARINGAN	PERALATAN DAN MESIN	PERALATAN DAN MESIN	JALAN, IRRIGASI DAN JARINGAN	ASET TETAP LAINNYA	GEDUNG DAN BANGUNAN	PERALATAN DAN MESIN	GEDUNG DAN BANGUNAN	PERALATAN DAN MESIN		GEDUNG DAN BANGUNAN		
1	Dinas Pendidikan	106.387.078.462,17	5.605.601.930,49	5.345.374.410,76	440.206.668,46		101.682.121,41																117.898.571.526,62	
2	Dinas Kesehatan	123.503.413.407,66	6.640.617.575,36	3.285.656.271,48			881.111.215,08																134.310.790.469,58	
3	Dinas PU dan Penataan Ruang	1.045.878.120.400,76	268.419.349,50	593.780.956,20			54.966.575.286,69	3.762.034.306,07						70.590.000,00							22.317.120,00		1.105.376.023.131,22	
4	Dinas Perhubungan	13.184.651.514,73	1.135.737.254,50	206.937.054,50			1.353.000,00																14.528.678.823,81	
5	Dinas Koperasi, Perindustrian dan Perdagangan	9.236.685.935,65	110.442.183,88	950.373.162,85			5.403.520,48																10.304.318.302,86	
6	Dinas Kependudukan dan Catatan Sipil	2.231.510.490,00	130.797.735,00	55.472.040,00			1.182.600,00		1.296.032.400,00													142.936.480,00	3.714.995.265,00	
7	Dinas Sosial	1.901.344.961,00	166.431.040,90	21.175.740,00			35.933.110,35																2.124.884.852,25	
8	Dinas Pertanian dan Ketahanan Pangan	30.035.104.000,77	826.925.174,05	264.938.434,88			1.265.800.413,30			1.166.656.134,00												81.511.600,00	33.477.912.557,80	
9	Dinas Peternakan	6.753.405.046,35	383.439.844,25	227.924.162,24			66.982.541,10			601.965.000,00													8.032.716.593,94	
10	Dinas Perikanan	4.342.647.262,91	77.543.345,80	148.403.153,49		8.083.437,50	48.115.051,70																4.624.723.251,40	
11	Dinas Kebudayaan dan Pariwisata	2.084.029.671,44	96.009.408,20	101.584.536,40			12.495.300,00															21.616.200,00	2.243.558.265,59	
12	Dinas Perumahan, Rakyat dan Kawasan Perkotaan	4.735.073.229,46	61.933.230,00	1.219.902,54			417.516.353,42															1.219.902,54	5.215.742.715,42	
13	Dinas Tenaga Kerja dan Transmigrasi	1.294.346.306,09	83.789.480,00	144.457.309,55			4.333.286,80																1.526.946.382,44	
14	Dinas Komunikasi, Informatika, Perencanaan dan Statistik	1.091.117.515,00	160.155.365,00																				1.251.272.880,00	
15	Dinas Lingkungan Hidup	8.542.740.661,29	589.217.962,50	223.734.464,94			106.257.100,00																9.461.950.188,73	
16	UNIKAS Penguasaan, Penguasaan, Penguasaan dan Penguasaan	3.620.949.781,39	439.131.189,50	119.116.719,32						1.740.000,00												1.718.138.880,00	5.899.078.570,21	
17	Dinas Pemberdayaan Masyarakat Desa	1.873.832.132,75	121.699.332,00	16.973.075,75			6.200.000,00																2.016.614.540,50	
18	Dinas Penanaman Modal dan PTSP	1.299.677.614,18	199.108.001,25	52.935.223,48																			65.866.500,00	1.485.854.338,91
19	Dinas Perpustakaan dan Kearsifan	1.908.908.605,20	372.728.478,40	228.433.268,05		16.803.499,76	20.687.000,00																2.547.560.761,49	
20	RSUD	151.877.829.160,58	18.427.111.895,88	1.608.694.822,08			25.639.311,33	268.657.082,00															561.065.344,73	171.646.866.927,14
21	RS PRATAMA HORAKALA	133.881.815,00	2.294.065.129,20	52.359.421,01																			3.700.000,00	2.484.006.365,21
22	Inspektoral	1.998.355.180,00	283.554.720,00	9.164.000,00			36.855.537,78																	2.327.929.437,78
23	Sekretariat DPRD	9.369.499.747,10	372.218.430,00	298.400.284,64																				10.040.108.461,74
24	Badan Perencanaan, Penelitian dan Pembinaan Daerah	2.824.977.360,50	116.777.206,80	107.544.760,00																				3.049.299.327,30
25	Badan Kesbangpol	833.580.000,70	65.669.100,00	12.348.000,00																				911.597.100,70
26	Badan Kepegawaian, Pelatihan dan Sumber Daya Manusia	3.492.675.488,00	214.466.669,00	112.782.920,00																			184.400.000,00	4.004.325.077,00
27	Badan Penganggulangan Bencana Daerah	4.750.765.699,00	181.528.612,50	62.703.000,00			104.716.880,00																	5.099.714.111,50
28	Badan Keuangan dan Aset Daerah	9.568.979.544,08	228.378.255,00	237.727.323,68			5.800.000,00																	6.510.928.903,49
29	Pejabat Pengelola Keuangan Daerah	5.159.928.414,00																						5.159.928.414,00
30	Badan Pendapatan Daerah	700.116.289,44	154.537.229,32																					854.853.518,76
31	Satuan Pel IP dan Pemasaran Kabupaten	1.770.337.881,42	12.610.750,00	23.855.323,50																				1.806.801.954,92
32	SEKRETARIAT DAERAH	41.628.647.636,06	3.813.688.512,30	1.230.424.538,21			77.993.240,34			377.136.000,00													25.000.000,00	47.152.707.926,91
33	Kecamatan Tanariglu	843.809.259,70	21.226.900,00	46.130.142,00																				911.166.301,70
34	Kecamatan Loli	2.497.702.000,69	75.947.398,33	101.891.348,88			2.505.000,00																	2.678.045.747,90
35	Kecamatan Kota Waikabubak	2.036.684.763,77	85.628.645,50	55.981.566,52			43.500,00																	2.178.338.475,79
36	Kecamatan Wanukaka	1.207.569.257,78	17.354.375,00	37.587.904,52																				1.262.511.537,30

NO	SKPD	SALDO 01 JAN 2024	BEBAN PENYUSUTAN						ANTAR PERANGKAT DAERAH		MUTASI										SALDO 31 DESEMBER 2024				
			PERALATAN DAN MESIN	GEDUNG DAN BANGUNAN	GEDUNG DAN BANGUNAN KAPITALISASI	JALAN,IRIGASI DAN JARINGAN	JALAN,IRIGASI DAN JARINGAN KAPITALISASI	ASET TETAP LAINNYA	TAMBAH		KURANG		TAMBAH		KURANG		KURANG								
									GEDUNG DAN BANGUNAN	GEDUNG DAN BANGUNAN	GEDUNG DAN BANGUNAN	JALAN IRIGASI JARINGAN	GEDUNG DAN BANGUNAN	PERALATAN DAN MESIN	PERALATAN DAN MESIN	JALAN IRIGASI JARINGAN	ASET TETAP LAINNYA	GEDUNG DAN BANGUNAN	PERALATAN DAN MESIN	GEDUNG DAN BANGUNAN		PERALATAN DAN MESIN	GEDUNG DAN BANGUNAN	PERALATAN DAN MESIN	GEDUNG DAN BANGUNAN
37	Kecamatan Lamboya	1.394.585.265,06	16.618.475,00	29.151.735,03	51.220.191,20																				1.491.575.666,29
38	Kecamatan Lamboya Barat	1.070.542.620,90	17.045.842,60	44.085.161,90		617.500,00																			1.132.291.125,40
	<b>JUMLAH</b>	<b>1.613.055.334.382,66</b>	<b>43.867.979.027,81</b>	<b>16.059.322.138,48</b>	<b>578.808.556,03</b>	<b>58.401.160.974,67</b>	<b>3.762.034.306,07</b>	<b>30.924.433,33</b>	<b>5.159.928.414,00</b>	<b>5.159.928.414,00</b>	<b>342.936.480,00</b>	<b>25.000.000,00</b>	<b>1.219.902,54</b>	<b>376.290.000,00</b>	<b>401.953.800,00</b>	<b>1.219.902,54</b>	<b>142.936.480,00</b>	<b>56.704.570,45</b>	<b>25.000.000,00</b>	<b>561.065.344,73</b>	<b>616.794.700,00</b>	<b>2.909.064.021,27</b>	<b>1.731.586.271.382,60</b>		



**PEMERINTAH KABUPATEN SUMBA BARAT**  
**LAPORAN KEUANGAN**  
**Per 31 Desember 2024**

**PROPERTI INVESTASI TANAH**

No. Urut	Nama Barang/ Jenis Barang	Kode Barang	Nomor register	Luas(M2)	Tahun pengadaan	Letak Alamat	Status Tanah			Asal Usul Cara perolehan	Harga	Ket
							Hak	sertifikat Tanggal	sertifikat Nomor			
1	Tanah bangunan obyek wisata Bahari Water Boom	1 3 1 01 01 02 006	'0001	5.766,00	2017	Desa Rua, Kec. Wanukaka	Pakai	27/01/2017	BU 469246	Pembelian	20.181.000,00	PT. Indo Property Management
<b>JUMLAH</b>											<b>20.181.000,00</b>	



**PEMERINTAH KABUPATEN SUMBA BARAT**  
**LAPORAN KEUANGAN**  
**Per 31 Desember 2024**

**PROPERTI INVESTASI PERALATAN DAN MESIN**

NO	KODE BARANG	NAMA BARANG / JENIS BARANG	NOMOR REG	MERK/ TYPE/ WARNA	UKURAN / CC	BAHAN	TAHUN PEMBELIAN	ASAL USUL PEROLEH	NOMOR			KONDISI BARANG	LOKASI	HARGA	MASA MANFAAT	MASA PEMAKAIAN	BEBAN PENYUSUTAN	AKUMULASI PENYUSUTAN	NILAI BUKU	NAMA PEMEGANG	PEMEGANG KENDARAAN SESUAI DATA	PERANGKAT DAERAH
									RANGKA	MESIN	POLISI											
1	132020103001	Mobil Dinas Operasional/Manda Elu 01	0001	Mitsubishi / FE 74 HD X2 MT / Kuning	3908	Besi/Plastik	2009	Pembelian	MHMF74P59 K021418	4D34T-E73989	ED980B	B	Pantai Rua, Desa Rua, Kecamatan Wanukaka	365.585.000,00	10	15	-	365.585.000,00	-	Kristian Bili	Lusia Bela Sabba	DINAS PERHUBUNGAN
2	132020103001	Mobil Dinas Operasional/Manda Elu04	0001	Mitsubishi / FE 74 HD X2 MT / Kuning	3908	Besi/Plastik	2009	Pembelian	MHMF74P59 K021419	4D34T-E73971	ED983B	B	Lahi Hagalang, Desa Bali Loku, Kecamatan Wanukaka	365.585.000,00	10	15	-	365.585.000,00	-	Markus Mulyono	Markus Mulyono	DINAS PERHUBUNGAN
3	132020103001	Mobil Dinas Operasional/Manda Elu 09	0001	Mitsubishi / FE 74 HD X2 MT / Kuning	3908	Besi/Plastik	2009	Pembelian	MHMF74P59 K021899	4D34T-E85869	ED985B	B	Dinas Perhubungan Kabupaten Sumba Barat	365.585.000,00	10	15	-	365.585.000,00	-	Simon Boko Lara	Kendaraan Sudah Dikantor	DINAS PERHUBUNGAN
4	132020103001	Mobil Dinas Operasional/Manda Elu 11	0001	Mitsubishi / FE 74 HD / Kuning	3908	Besi	2010	Pembelian	MHMF74P5A K031282	4D34T-F56458	ED 988 B	B	Dinas Perhubungan Kabupaten Sumba Barat	336.930.000,00	10	14	-	336.930.000,00	-	Yonathan Bere	Kendaraan Sudah Dikantor	DINAS PERHUBUNGAN
5	132020103001	Mobil Dinas Operasional/Manda Elu 13	0001	Mitsubishi / FE 74 HD / Kuning	3908	Besi	2010	Pembelian	MHMF74P5A K030856	4D34T-F50731	ED 990 B	B	Dinas Perhubungan Kabupaten Sumba Barat	336.930.000,00	10	14	-	336.930.000,00	-	Lado R. Tera	Kendaraan Sudah Dikantor	DINAS PERHUBUNGAN
6	132020103001	Truck/Manda Elu 20	0003	Mitsubishi / Colt FE 74 HDV / Kuning	3908	Besi/Plastik	2014	Pembelian	MHMF74P5E K132341	4D341-K95756	ED202JG	B	Dinas Perhubungan Kabupaten Sumba Barat	318.876.150,00	10	10	31.887.615,00	318.876.150,00	-	Marthen Kadobo	Kendaraan Sudah Dikantor	DINAS PERHUBUNGAN
7	132020103001	Truck/Manda Elu 22	0005	Mitsubishi / Colt FE 74 HDV / Kuning	3908	Besi/Plastik	2014	Pembelian	MHMF74P5E K132343	4D341-K95768	ED209JG	B	Kelurahan Dira Tana, Kanguruk, Kecamatan Loli	318.876.150,00	10	10	31.887.615,00	318.876.150,00	-	Anderias L.Kesa	Hendriks Lela Wole	DINAS PERHUBUNGAN
8	132020103001	Truck/Manda Elu 25	0008	Mitsubishi / Colt FE 74 HDV / Kuning	3908	Besi/Plastik	2014	Pembelian	MHMF74P5E K132455	4D341-K96111	ED211JG	B	Kelurahan Wee Daboo Kecamatan Loli	318.876.150,00	10	10	31.887.615,00	318.876.150,00	-	Jhon J.Kalaga	Benediktus Bulu Pekamilla	DINAS PERHUBUNGAN
9	132020103001	Truck/Manda Elu 26	0009	Mitsubishi / Colt FE 74 HDV / Kuning	3908	Besi/Plastik	2014	Pembelian	MHMF74P5E K132456	4D341-K96110	ED206JG	B	Desa Kabukurudi Kecamatan Lamboya	318.876.150,00	10	10	31.887.615,00	318.876.150,00	-	Gela Ngongo	Tilus Taawa Hurka	DINAS PERHUBUNGAN
10	132020103001	Truck/Manda Elu 27	00010	Mitsubishi / Colt FE 74 HDV / Kuning	3908	Besi/Plastik	2014	Pembelian	MHMF74P5E K136008	4D341-K03977	ED 216 JG	B	Jl. Ahmad Yani, Kelurahan Maliti, Kecamatan Kota Waikabubak	318.876.150,00	10	10	31.887.615,00	318.876.150,00	-	Simon Labe	Edy Tungka	DINAS PERHUBUNGAN
11	132020103001	Truck/Manda Elu 29	00012	Mitsubishi / Colt FE 74 HDV / Kuning	3908	Besi/Plastik	2014	Pembelian	MHMF74P5E K135458	4D341-K03474	ED 218 JG	B	Desa Wee Libo Jalan Lintas Hauna Hodi Kecamatan Laboya Barat	318.876.150,00	10	10	31.887.615,00	318.876.150,00	-	Julius B. Bulu	Habel Poho Pabala	DINAS PERHUBUNGAN
12	132020103001	Truck/Manda Elu 30	00013	Mitsubishi / Colt FE 74 HDV / Kuning	3908	Besi/Plastik	2014	Pembelian	MHMF74P5E K135465	4D341-K03717	ED 219 JG	B	Desa Pariala Bawa, Jln. Kerewei Kecamatan lamboya	318.876.150,00	10	10	31.887.615,00	318.876.150,00	-	W. K.Lym Seung	Yoseph Ratu Lawa	DINAS PERHUBUNGAN
13	132020103001	Truck/Manda Elu 31	00014	Mitsubishi / Colt FE 74 HDV / Kuning	3908	Besi/Plastik	2014	Pembelian	MHMF74P5E K135464	4D341-K03714	ED 220 JG	B	Wee Maringi desa wetana samping SD Hobatele kecamatan laboya barat	318.876.150,00	10	10	31.887.615,00	318.876.150,00	-	Paulus L. Baga	Agustinus Ngongo Paila	DINAS PERHUBUNGAN
14	132020103001	Truck/Manda Elu 32	00015	Mitsubishi / Colt FE 74 HDV / Kuning	3908	Besi/Plastik	2014	Pembelian	MHMF74P5E K135463	4D341-K03716	ED 221 JG	B	Desa Pariala Bawa Kampung Natara Padu Kecamatan Lamboya	318.876.150,00	10	10	31.887.615,00	318.876.150,00	-	Jhon J. Rita	Teofilus Jawu Gara	DINAS PERHUBUNGAN
15	132020103001	Truck/Manda Elu 33	00016	Mitsubishi / Colt FE 74 HDV / Kuning	3908	Besi/Plastik	2014	Pembelian	MHMF74P5E K135466	4D341-K03709	ED 222 JG	B	Desa Harona Kalla Kecamatan Lamboya	318.876.150,00	10	10	31.887.615,00	318.876.150,00	-	Fery Burna	Marten Muda Galla	DINAS PERHUBUNGAN
16	132020103001	Truck/Manda Elu 34	00017	Mitsubishi / Colt FE 74 HDV / Kuning	3908	Besi/Plastik	2014	Pembelian	MHMF74P5E K136155	4D341-K03887	ED 223 JG	B	Desa Soba Wawi, Kampung Kanguruk Kecamatan Loli	318.876.150,00	10	10	31.887.615,00	318.876.150,00	-	Darius L.Dapawote	Darius L.Dapawote	DINAS PERHUBUNGAN
17	132020103001	Truck/ Manda Elu 35	00018	Mitsubishi / Colt FE 74 HDV / Kuning	3908	Besi/Plastik	2014	Pembelian	MHMF74P5E K135970	4D341-K03788	ED 224 JG	B	Depan Kantor Desa Pariala Bawa	318.876.150,00	10	10	31.887.615,00	318.876.150,00	-	Kornelis K. Nyanyi	Yustinus K. Haggga	DINAS PERHUBUNGAN
18	132020103001	Truck/Manda Elu 36	0001	Mitsubishi / FE 74 HDV / Kuning	3908	Besi/Plastik	2015	Pembelian	MHMF74P5F K142667	4D34T-L28637	ED233JG	B	Kelurahan Walieng, Kecamatan Kota Waikabubak	335.496.825,00	10	9	33.549.682,50	301.947.142,50	33.549.682,50	Kornelis K. Kabubu	Timotus Nil	DINAS PERHUBUNGAN
19	132020103001	Truck/ Manda Elu 37	0002	Mitsubishi / FE 74 HDV / Kuning	3908	Besi/Plastik	2015	Pembelian	MHMF74P5F K142665	4D34T-L28636	ED236JG	B	Desa Laboya Dale, Kecamatan Lamboya	335.496.825,00	10	9	33.549.682,50	301.947.142,50	33.549.682,50	Meikianus K. Maga	Marten Mati Marabi	DINAS PERHUBUNGAN
20	132020103001	Truck/Manda Elu 38	0003	Mitsubishi / FE 74 HDV / Kuning	3908	Besi/Plastik	2015	Pembelian	MHMF74P5F K142656	4D34T-L28611	ED232JG	B	Desa Pariala Bawa Jln. Lintas SDN Bogora Witu	335.496.825,00	10	9	33.549.682,50	301.947.142,50	33.549.682,50	Cornelis K. Tara	Kristopel B. Haggga	DINAS PERHUBUNGAN
21	132020103001	Truck/ Manda Elu 40	0005	Mitsubishi / FE 74 HDV / Kuning	3908	Besi/Plastik	2015	Pembelian	MHMF74P5F K142657	4D34T-L28745	ED235JG	B	Dinas Perhubungan Kabupaten Sumba Barat	335.496.825,00	10	9	33.549.682,50	301.947.142,50	33.549.682,50	Jhon K. Mawar	Kendaraan Sudah Dikantor	DINAS PERHUBUNGAN
22	132020103001	Truck/Manda Elu 41	0006	Mitsubishi / FE 74 HDV / Kuning	3908	Besi/Plastik	2015	Pembelian	MHMF74P5F K142687	4D34T-L28749	ED238JG	B	Dinas Perhubungan Kabupaten Sumba Barat	335.496.825,00	10	9	33.549.682,50	301.947.142,50	33.549.682,50	Alex Lango bani	Kendaraan Sudah Dikantor	DINAS PERHUBUNGAN

NO	KODE BARANG	NAMA BARANG / JENIS BARANG	NOMOR REG	MERK/ TYPE/ WARNA	UKURAN / CC	BAHAN	TAHUN PEMBELIAN	ASAL USUL PEROLEH	NOMOR			KONDISI BARANG	LOKASI	HARGA	MASA MANFAAT	MASA PEMAKAIAN	BEBAN PENYUSUTAN	AKUMULASI PENYUSUTAN	NILAI BUKU	NAMA PEMEGANG	PEMEGANG KENDARAAN SESUAI DATA	PERANGKAT DAERAH	
									RANGKA	MESIN	POLISI												
23	1 3 2 02 01 03 001	Truck/Manda Elu 42	0007	Mitsubishi / FE 74 HDV / Kuning	3908	Besi/Plastik	2015	Pembelian	MHMF74PSF K142686	4D34T-KO3788	ED237JG	B	Paoru Pari, Desa Mamodu, Kecamatan Wamukaka	335.496.825,00	10	9	33.549.682,50	301.947.142,50	33.549.682,50	Stephanus B. Gaina	Dominggus Dawa Lowu	DINAS PERHUBUNGAN	
24	1 3 2 02 01 03 001	Truck + Bek Truk/ Manda Elu 44	0002	Isuzu NKR 71 HD VIN 2016 / Kuning	4570	Besi/Plastik	2016	Pembelian	MHCNKR71HG J075019	B075019	ED264JG	B	Bepak Desa Soba Rada, Simpang SMP N 7 LOJI Bera Dolu, Kecamatan Loli	342.137.425,00	10	8	34.213.742,50	273.709.940,00	68.427.485,00	Imran Madu	Matus Moto	DINAS PERHUBUNGAN	
<b>JUMLAH</b>													<b>7.952.247.175,00</b>			<b>618.163.217,50</b>	<b>7.682.521.595,00</b>	<b>269.725.580,00</b>					

**PROPERTI INVESTASI GEDUNG DAN BANGUNAN**

NO	JENIS BARANG / NAMA BARANG	N O M O R		KONDISI (B,KB,RB)	KONSTRUKSI BANGUNAN		LUAS LANTAI (M2)	LETAK /LOKASI/ALAMAT	TAHUN	DOKUMEN		ASAL USUL	HARGA	MASA MANFAAT	MASA PEMAKAIAN	BEBAN PENYUSUTAN	AKUMULASI PENYUSUTAN	NILAI BUKU	PERANGKAT DAERAH	KETERANGAN BENTUK PAD	PENGELOLA
		KODE BARANG	REGISTRER		BERTINGKAT/TIDAK	BETON/TIDAK				TANGGAL	NOMOR										
1	2	3	4	5	6	7	8	9	10	11	12	13	14	15	16	17	18	19	20	21	22
1	Water Treatment	1 3 3 01 01 04 006	0001	KB	tidak	beton	80	Kecamatan wanukaka, Desa Rua	2007	13-Aug-09	PL.428/SD2 76/PPK/2009	Pembelian	135.467.530,00	50	17,00	2.709.350,60	46.058.960,20	89.408.569,80	DINAS PERIKANAN	HASIL SEWA BMD	PT. Indo Property Management
2	Garasi Kapal Patroli	1 3 3 01 01 14 001	0001	RR	tidak	beton	35	Kecamatan wanukaka, Desa Rua	2008			Pembelian	40.586.000,00	50	16,00	811.720,00	12.987.520,00	27.598.480,00	DINAS PERIKANAN	HASIL SEWA BMD	PT. Indo Property Management
3	Kolam Renang Anak	1 3 3 01 01 32 005	0001	KB	tidak	beton	35	Kecamatan wanukaka, Desa Rua	2009	13/08/2009	PL.428/SD2 76/PPK/2009	Pembelian	851.683.963,06	46	15,00	17.060.394,59	271.630.546,92	580.053.416,14	DINAS PERIKANAN	HASIL SEWA BMD	PT. Indo Property Management
4	Ruang Ganti	1 3 3 01 01 32 005	0001	KB	tidak	beton	35	Kecamatan wanukaka, Desa Rua	2009	13/08/2009	PL.428/SD2 76/PPK/2009	Pembelian	123.975.608,54	50	15,00	2.297.476,27	36.671.510,34	87.304.098,20	DINAS PERIKANAN	HASIL SEWA BMD	PT. Indo Property Management
5	Utility Room	1 3 3 01 01 32 005	0001	KB	tidak	beton		Kecamatan wanukaka, Desa Rua	2009			Pembelian	91.047.591,92	46	15,00	1.844.597,22	28.331.286,34	62.716.305,58	DINAS PERIKANAN	HASIL SEWA BMD	PT. Indo Property Management
6	Lopo	1 3 3 01 01 32 005	0001	KB	tidak	beton	35	Kecamatan wanukaka, Desa Rua	2012			Pembelian	144.544.400,00	50	12,00	2.890.888,00	34.690.656,00	109.853.744,00	DINAS PERIKANAN	HASIL SEWA BMD	PT. Indo Property Management
7	Bangunan KM/WC	1 3 3 01 01 32 005	0001	KB	tidak	beton	24	Kecamatan wanukaka, Desa Rua	2009			Pembelian	65.229.463,04	46	15,00	1.336.147,81	19.800.437,66	45.429.025,38	DINAS PERIKANAN	HASIL SEWA BMD	PT. Indo Property Management
8	panggung (WB)	1 3 3 01 01 32 006	0001	KB	tidak	beton		Kecamatan wanukaka, Desa Rua	2012			Pembelian	36.655.600,00	50	12,00	733.112,00	8.797.344,00	27.858.256,00	DINAS PERIKANAN	HASIL SEWA BMD	PT. Indo Property Management
9	Pagar keliling	1 3 3 04 01 04 001	0001	KB	tidak	beton		Kecamatan wanukaka, Desa Rua	2010	16-Jun-10	PL.428/502. 19/PPK-SP/2010	Pembelian	186.773.000,00	50	14,00	3.735.460,00	52.296.440,00	134.476.560,00	DINAS PERIKANAN	HASIL SEWA BMD	PT. Indo Property Management
10	Pagar Depan	1 3 3 04 01 04 001	0001	KB	tidak	beton		Kecamatan wanukaka, Desa Rua	2010			Pembelian	88.055.000,00	50	14,00	1.761.100,00	24.655.400,00	63.399.600,00	DINAS PERIKANAN	HASIL SEWA BMD	PT. Indo Property Management
11	Gapura	1 3 3 04 01 05 001	0001	KB	tidak	beton		Kecamatan wanukaka, Desa Rua	2010			Pembelian	35.662.000,00	50	14,00	713.240,00	9.985.360,00	25.676.640,00	DINAS PERIKANAN	HASIL SEWA BMD	PT. Indo Property Management
12	Pemb. Gedung Fasilitas Umum (café Wisata )	11.01.27.1	0001	Baik	Tidak	Tidak	90	Kaori - Kel. Kampung Baru, Kec. Kota Waikabubak	2009		04.a/PPK-DKP/IX/2009	Pembelian	175.287.676,95	50	15,00	3.505.753,54	52.586.303,09	122.701.373,87	DINAS PARIWISATA DAN KEBUDAYAAN	-	Fredi Pramana Putra Mahenu (yang bersangkutan cakara edb.tdr
13	Revitalisasi Pusat Jajanan Kuliner	11.01.11.1	0001	B	Tidak	Tidak		Jl. Kalumbang-Kel.Komerda,Kec. Kota Wkb	2020	08/06/2018	23/PPK-Disparbud/53.12/06/2018	Pembelian	471.700.000,00	50	5,00	9.434.000,00	47.170.000,00	424.530.000,00	DINAS PARIWISATA DAN KEBUDAYAAN	-	Yohanes Dasalaku, S.pt.K
14	Pagar Wisata Kuliner	01.11.04.1	0001	B	Tidak	Beton		Jl. Kalumbang-Kel.Komerda,Kec. Kota Wkb	2021	30/08/2021	556/61/PPK-Parbud/53.12/08/2021	Pembelian	129.500.000,00	50	4,00	2.590.000,00	10.360.000,00	119.140.000,00	DINAS PARIWISATA DAN KEBUDAYAAN	-	Hayasintus Lodovich Edo
<b>Jumlah</b>													<b>2.576.167.833,51</b>			<b>51.423.240,03</b>	<b>656.021.764,54</b>	<b>1.920.146.068,97</b>			



**PEMERINTAH KABUPATEN SUMBA BARAT**  
**LAPORAN KEUANGAN**  
**Per 31 Desember 2024**

**PROPERTI INVESTASI JALAN, IRIGASI DAN JARINGAN**

No Urut	Jenis / Nama Barang	Nomor		Konstruksi	Panjang (km)	Lebar (m)	Luas (m2)	Tahun Pengadaan	Dokumen		Lokasi	Kondisi (B, RR, R B)	Harga Perolehan	Masa Manfaat (Umur)	Masa Pemakaian	Beban Penyusutan	Akumulasi Penyusutan	Nilai Buku	PERANGKAT DAERAH	KETERANGAN BENTUK PAD	PENGELOLA
		Kode Barang	Register						Nomor	Tanggal											
1	Jalan Setapak	1 3 4 01 01 09 008	0001		30	1	30	2007			Kecamatan Wanukaka, Desa Rua	RR	19.976.660,00	20	17	998.833,00	16.980.161,00	2.996.499,00	DINAS PERIKANAN	HASIL SEWA BMD	PT. Indo Property Management
2	Kolam Renang	1 3 4 02 01 08 002	0001		5	6		2009			Kecamatan Wanukaka, Desa Rua	RR	178.687.960,00	20	15	8.934.398,00	134.015.970,00	44.671.990,00	DINAS PERIKANAN	HASIL SEWA BMD	PT. Indo Property Management
3	Saluran Pembuangan Kelling	1 3 4 02 01 04 001	0001					2009			Kecamatan Wanukaka, Desa Rua	RR	22.011.062,70	20	15	1.100.553,14	16.508.297,03	5.502.765,68	DINAS PERIKANAN	HASIL SEWA BMD	PT. Indo Property Management
4	Instalasi Air Bersih Kolam	1 3 4 03 01 05 006	0001					2009	PL.428/S D2.76/PP K/2009	13-Aug-09	Kecamatan Wanukaka, Desa Rua	RR	8.478.492,00	20	15	423.924,60	6.358.869,00	2.119.623,00	DINAS PERIKANAN	HASIL SEWA BMD	PT. Indo Property Management
5	Instalasi Listrik dan Air Bersih (Rehabilitasi Bangunan Water Boom)	1 3 4 03 10 01 007	0001					2013			Kecamatan Wanukaka, Desa Rua	RR	17.074.888,27	20	11	853.744,41	9.391.188,55	7.683.699,72	DINAS PERIKANAN	HASIL SEWA BMD	PT. Indo Property Management
<b>Jumlah</b>													<b>246.229.062,97</b>	<b>100,00</b>	<b>73,00</b>	<b>12.311.453,15</b>	<b>183.254.485,57</b>	<b>62.974.577,40</b>			



**PEMERINTAH KABUPATEN SUMBA BARAT**  
**LAPORAN KEUANGAN**  
**Per 31 Desember 2024**

**DAFTAR ASET TAK BERWUJUD**

No	OPD	Nama Barang	Klasifikasi ATB	Jumlah	Tahun Perolehan	Masa Manfaat	Umur Barang	Nilai Perolehan (NERACA)	Akumulasi Amortisasi 2023	Nilai Buku 2023	Beban Amortisasi 2024	Akumulasi Amortisasi 2024	Nilai Buku 2024	Keterangan
1	DINAS PENDIDIKAN KEPEMUDAAN DAN OLAHRAGA	Website DINAS PENDIDIKAN	software	1	2019	4	-2018	Rp 15.000.000,00	Rp -	Rp 15.000.000,00	Rp -	Rp -	Rp 15.000.000,00	Masih Terpakai
2	DINAS PENDIDIKAN KEPEMUDAAN DAN OLAHRAGA	Software Media Pembelajaran SDN Tabulo dara	software	1	2020	4	-2019	Rp 107.250.000,00	Rp -	Rp 107.250.000,00	Rp -	Rp -	Rp 107.250.000,00	Masih Terpakai
3	DINAS PENDIDIKAN KEPEMUDAAN DAN OLAHRAGA	Software Media Pembelajaran SMPN 2 LOLI	software	1	2020	4	-2019	Rp 115.500.000,00	Rp -	Rp 115.500.000,00	Rp -	Rp -	Rp 115.500.000,00	Masih Terpakai
4	DINAS PENDIDIKAN KEPEMUDAAN DAN OLAHRAGA	Pengadaan Aplikasi Data Base Pendidikan (Software) Dinas Pendidikan	software	1	2020	4	-2019	Rp 195.910.000,00	Rp -	Rp 195.910.000,00	Rp -	Rp -	Rp 195.910.000,00	Masih Terpakai
5	DINAS PENDIDIKAN KEPEMUDAAN DAN OLAHRAGA	Pembelajaran Interaktif Bahasa Inggris (6 CD)	software	1	2012	5	-2011	Rp 24.864.150,00	Rp -	Rp 24.864.150,00	Rp -	Rp -	Rp 24.864.150,00	
6	DINAS PENDIDIKAN KEPEMUDAAN DAN OLAHRAGA	Pembelajaran Interaktif Bahasa Inggris (6 CD)	software	1	2012	4	-2011	Rp 24.864.150,00	Rp -	Rp 24.864.150,00	Rp -	Rp -	Rp 24.864.150,00	
7	DINAS PENDIDIKAN KEPEMUDAAN DAN OLAHRAGA	Pembelajaran Interaktif IPA (9 CD)	heritage	1	2012	4	-2011	Rp 31.081.050,00	Rp -	Rp 31.081.050,00	Rp -	Rp -	Rp 31.081.050,00	
8	DINAS PENDIDIKAN KEPEMUDAAN DAN OLAHRAGA	Pembelajaran Interaktif IPA (9 CD)	heritage	1	2012	4	-2011	Rp 31.081.050,00	Rp -	Rp 31.081.050,00	Rp -	Rp -	Rp 31.081.050,00	
9	DINAS PENDIDIKAN KEPEMUDAAN DAN OLAHRAGA	CD Multimedia Interaktif Matematika	heritage	1	2011	4	-2010	Rp 2.499.970,00	Rp -	Rp 2.499.970,00	Rp -	Rp -	Rp 2.499.970,00	
10	DINAS PENDIDIKAN KEPEMUDAAN DAN OLAHRAGA	CD Multimedia Interaktif Matematika	software	1	2011	4	-2010	Rp 2.499.970,00	Rp -	Rp 2.499.970,00	Rp -	Rp -	Rp 2.499.970,00	
11	DINAS PENDIDIKAN KEPEMUDAAN DAN OLAHRAGA	CD Multimedia Interaktif Matematika	software	1	2011	4	-2010	Rp 2.499.970,00	Rp -	Rp 2.499.970,00	Rp -	Rp -	Rp 2.499.970,00	
12	DINAS PENDIDIKAN KEPEMUDAAN DAN OLAHRAGA	CD Multimedia Interaktif Matematika	software	1	2011	4	-2010	Rp 2.499.970,00	Rp -	Rp 2.499.970,00	Rp -	Rp -	Rp 2.499.970,00	
13	DINAS PENDIDIKAN KEPEMUDAAN DAN OLAHRAGA	CD Multimedia Interaktif Matematika	software	1	2011	4	-2010	Rp 2.499.970,00	Rp -	Rp 2.499.970,00	Rp -	Rp -	Rp 2.499.970,00	
14	DINAS PENDIDIKAN KEPEMUDAAN DAN OLAHRAGA	CD Multimedia Interaktif Matematika	software	1	2011	4	-2010	Rp 2.499.970,00	Rp -	Rp 2.499.970,00	Rp -	Rp -	Rp 2.499.970,00	
15	DINAS PENDIDIKAN KEPEMUDAAN DAN OLAHRAGA	CD Multimedia Interaktif Matematika	software	1	2011	4	-2010	Rp 2.499.970,00	Rp -	Rp 2.499.970,00	Rp -	Rp -	Rp 2.499.970,00	
16	DINAS PENDIDIKAN KEPEMUDAAN DAN OLAHRAGA	CD Multimedia Interaktif Matematika	software	1	2011	4	-2010	Rp 2.499.970,00	Rp -	Rp 2.499.970,00	Rp -	Rp -	Rp 2.499.970,00	
17	DINAS PENDIDIKAN KEPEMUDAAN DAN OLAHRAGA	CD Multimedia Interaktif Matematika	software	1	2011	4	-2010	Rp 2.499.970,00	Rp -	Rp 2.499.970,00	Rp -	Rp -	Rp 2.499.970,00	
18	DINAS PENDIDIKAN KEPEMUDAAN DAN OLAHRAGA	CD Multimedia Interaktif Matematika	software	1	2011	4	-2010	Rp 2.499.970,00	Rp -	Rp 2.499.970,00	Rp -	Rp -	Rp 2.499.970,00	
19	DINAS PENDIDIKAN KEPEMUDAAN DAN OLAHRAGA	CD Multimedia Interaktif Matematika	software	1	2011	4	-2010	Rp 2.499.970,00	Rp -	Rp 2.499.970,00	Rp -	Rp -	Rp 2.499.970,00	
20	DINAS PENDIDIKAN KEPEMUDAAN DAN OLAHRAGA	CD Multimedia Interaktif Matematika	software	1	2011	4	-2010	Rp 2.499.970,00	Rp -	Rp 2.499.970,00	Rp -	Rp -	Rp 2.499.970,00	
21	DINAS PENDIDIKAN KEPEMUDAAN DAN OLAHRAGA	CD Multimedia Interaktif Matematika	software	1	2011	4	-2010	Rp 2.499.970,00	Rp -	Rp 2.499.970,00	Rp -	Rp -	Rp 2.499.970,00	
22	DINAS PENDIDIKAN KEPEMUDAAN DAN OLAHRAGA	CD Multimedia Interaktif Matematika	software	1	2011	4	-2010	Rp 2.499.970,00	Rp -	Rp 2.499.970,00	Rp -	Rp -	Rp 2.499.970,00	



No	OPD	Nama Barang	Klasifikasi ATB	Jumlah	Tahun Perolehan	Masa Manfaat	Umur Barang	Nilai Perolehan (NERACA)	Akumulasi Amortisasi 2023	Nilai Buku 2023	Beban Amortisasi 2024	Akumulasi Amortisasi 2024	Nilai Buku 2024	Keterangan
48	DINAS PENDIDIKAN KEPEMUDAAN DAN OLAHRAGA	CD Multimedia Ketrampilan Edukatif			2012	4	-2011	Rp 21.755.700,00	Rp -	Rp 21.755.700,00	Rp -	Rp -	Rp 21.755.700,00	
49	DINAS PENDIDIKAN KEPEMUDAAN DAN OLAHRAGA	CD Multimedia Ketrampilan Edukatif			2012	4	-2011	Rp 21.755.700,00	Rp -	Rp 21.755.700,00	Rp -	Rp -	Rp 21.755.700,00	
50	DINAS PENDIDIKAN KEPEMUDAAN DAN OLAHRAGA	PAKET SOFTWARE PEMBELAJARAN INTERAKTIF SMP 2011			2012	4	-2011	Rp 33.783.750,00	Rp -	Rp 33.783.750,00	Rp -	Rp -	Rp 33.783.750,00	
51	DINAS PENDIDIKAN KEPEMUDAAN DAN OLAHRAGA	PAKET SOFTWARE PEMBELAJARAN INTERAKTIF SMP 2011			2012	4	-2011	Rp 33.783.750,00	Rp -	Rp 33.783.750,00	Rp -	Rp -	Rp 33.783.750,00	
52	DINAS PENDIDIKAN KEPEMUDAAN DAN OLAHRAGA	Perangkat Lunak ( Soft Ware )			2016	4	-2015	Rp 5.132.710,00	Rp -	Rp 5.132.710,00	Rp -	Rp -	Rp 5.132.710,00	
53	DINAS PENDIDIKAN KEPEMUDAAN DAN OLAHRAGA	Perangkat Lunak ( Soft Ware )			2016	4	-2015	Rp 5.132.710,00	Rp -	Rp 5.132.710,00	Rp -	Rp -	Rp 5.132.710,00	
54	DINAS PENDIDIKAN KEPEMUDAAN DAN OLAHRAGA	Perangkat Lunak ( Soft Ware )			2016	4	-2015	Rp 5.132.710,00	Rp -	Rp 5.132.710,00	Rp -	Rp -	Rp 5.132.710,00	
55	DINAS PENDIDIKAN KEPEMUDAAN DAN OLAHRAGA	Perangkat Lunak ( Soft Ware )			2016	4	-2015	Rp 5.132.710,00	Rp -	Rp 5.132.710,00	Rp -	Rp -	Rp 5.132.710,00	
56	DINAS PENDIDIKAN KEPEMUDAAN DAN OLAHRAGA	Perangkat Lunak ( Soft Ware )			2016	4	-2015	Rp 5.132.710,00	Rp -	Rp 5.132.710,00	Rp -	Rp -	Rp 5.132.710,00	
57	DINAS PENDIDIKAN KEPEMUDAAN DAN OLAHRAGA	Perangkat Lunak ( Soft Ware )			2016	4	-2015	Rp 5.132.710,00	Rp -	Rp 5.132.710,00	Rp -	Rp -	Rp 5.132.710,00	
58	DINAS PENDIDIKAN KEPEMUDAAN DAN OLAHRAGA	Perangkat Lunak ( Soft Ware )			2016	4	-2015	Rp 5.132.710,00	Rp -	Rp 5.132.710,00	Rp -	Rp -	Rp 5.132.710,00	
59	DINAS PENDIDIKAN KEPEMUDAAN DAN OLAHRAGA	Perangkat Lunak ( Soft Ware )			2016	4	-2015	Rp 5.132.710,00	Rp -	Rp 5.132.710,00	Rp -	Rp -	Rp 5.132.710,00	
60	DINAS PENDIDIKAN KEPEMUDAAN DAN OLAHRAGA	Perangkat Lunak ( Soft Ware )			2016	4	-2015	Rp 5.132.710,00	Rp -	Rp 5.132.710,00	Rp -	Rp -	Rp 5.132.710,00	
61	DINAS PENDIDIKAN KEPEMUDAAN DAN OLAHRAGA	Perangkat Lunak ( Soft Ware )			2016	4	-2015	Rp 5.132.710,00	Rp -	Rp 5.132.710,00	Rp -	Rp -	Rp 5.132.710,00	
62	DINAS PENDIDIKAN KEPEMUDAAN DAN OLAHRAGA	Perangkat Lunak ( Soft Ware )			2016	4	-2015	Rp 5.132.710,00	Rp -	Rp 5.132.710,00	Rp -	Rp -	Rp 5.132.710,00	
63	DINAS PENDIDIKAN KEPEMUDAAN DAN OLAHRAGA	Perangkat Lunak ( Soft Ware )			2016	4	-2015	Rp 5.132.710,00	Rp -	Rp 5.132.710,00	Rp -	Rp -	Rp 5.132.710,00	
64	DINAS PENDIDIKAN KEPEMUDAAN DAN OLAHRAGA	Perangkat Lunak ( Soft Ware )			2016	4	-2015	Rp 5.132.710,00	Rp -	Rp 5.132.710,00	Rp -	Rp -	Rp 5.132.710,00	
65	DINAS PENDIDIKAN KEPEMUDAAN DAN OLAHRAGA	Perangkat Lunak ( Soft Ware )			2016	4	-2015	Rp 5.132.710,00	Rp -	Rp 5.132.710,00	Rp -	Rp -	Rp 5.132.710,00	
66	DINAS PENDIDIKAN KEPEMUDAAN DAN OLAHRAGA	Perangkat Lunak ( Soft Ware )			2016	4	-2015	Rp 5.132.710,00	Rp -	Rp 5.132.710,00	Rp -	Rp -	Rp 5.132.710,00	
67	DINAS PENDIDIKAN KEPEMUDAAN DAN OLAHRAGA	Perangkat Lunak ( Soft Ware )			2016	4	-2015	Rp 5.132.710,00	Rp -	Rp 5.132.710,00	Rp -	Rp -	Rp 5.132.710,00	
68	DINAS PENDIDIKAN KEPEMUDAAN DAN OLAHRAGA	Perangkat Lunak ( Soft Ware )			2016	4	-2015	Rp 5.132.710,00	Rp -	Rp 5.132.710,00	Rp -	Rp -	Rp 5.132.710,00	
69	DINAS PENDIDIKAN KEPEMUDAAN DAN OLAHRAGA	Perangkat Lunak ( Soft Ware )			2016	4	-2015	Rp 5.132.710,00	Rp -	Rp 5.132.710,00	Rp -	Rp -	Rp 5.132.710,00	
70	DINAS PENDIDIKAN KEPEMUDAAN DAN OLAHRAGA	Perangkat Lunak ( Soft Ware )			2016	4	-2015	Rp 5.132.710,00	Rp -	Rp 5.132.710,00	Rp -	Rp -	Rp 5.132.710,00	
71	DINAS PENDIDIKAN KEPEMUDAAN DAN OLAHRAGA	Perangkat Lunak ( Soft Ware )			2016	4	-2015	Rp 5.132.710,00	Rp -	Rp 5.132.710,00	Rp -	Rp -	Rp 5.132.710,00	
72	DINAS PENDIDIKAN KEPEMUDAAN DAN OLAHRAGA	Perangkat Lunak ( Soft Ware )			2016	4	-2015	Rp 5.132.710,00	Rp -	Rp 5.132.710,00	Rp -	Rp -	Rp 5.132.710,00	

No	OPD	Nama Barang	Klasifikasi ATB	Jumlah	Tahun Perolehan	Masa Manfaat	Umur Barang	Nilai Perolehan (NERACA)	Akumulasi Amortisasi 2023	Nilai Buku 2023	Beban Amortisasi 2024	Akumulasi Amortisasi 2024	Nilai Buku 2024	Keterangan
73	DINAS PENDIDIKAN KEPEMUDAAN DAN OLAHRAGA	Perangkat Lunak ( Soft Ware )			2016	4	-2015	Rp 5.132.710,00	Rp -	Rp 5.132.710,00	Rp -	Rp -	Rp 5.132.710,00	
74	DINAS PENDIDIKAN KEPEMUDAAN DAN OLAHRAGA	Perangkat Lunak ( Soft Ware )			2016	4	-2015	Rp 5.132.710,00	Rp -	Rp 5.132.710,00	Rp -	Rp -	Rp 5.132.710,00	
75	DINAS PENDIDIKAN KEPEMUDAAN DAN OLAHRAGA	Perangkat Lunak ( Soft Ware )			2016	4	-2015	Rp 5.132.710,00	Rp -	Rp 5.132.710,00	Rp -	Rp -	Rp 5.132.710,00	
76	DINAS PENDIDIKAN KEPEMUDAAN DAN OLAHRAGA	Perangkat Lunak ( Soft Ware )			2016	4	-2015	Rp 5.132.710,00	Rp -	Rp 5.132.710,00	Rp -	Rp -	Rp 5.132.710,00	
77	DINAS PENDIDIKAN KEPEMUDAAN DAN OLAHRAGA	Perangkat Lunak ( Soft Ware )			2016	4	-2015	Rp 5.132.710,00	Rp -	Rp 5.132.710,00	Rp -	Rp -	Rp 5.132.710,00	
78	DINAS PENDIDIKAN KEPEMUDAAN DAN OLAHRAGA	Perangkat Lunak ( Soft Ware )			2016	4	-2015	Rp 5.132.710,00	Rp -	Rp 5.132.710,00	Rp -	Rp -	Rp 5.132.710,00	
79	DINAS PENDIDIKAN KEPEMUDAAN DAN OLAHRAGA	Perangkat Lunak ( Soft Ware )			2016	4	-2015	Rp 5.132.710,00	Rp -	Rp 5.132.710,00	Rp -	Rp -	Rp 5.132.710,00	
80	DINAS PENDIDIKAN KEPEMUDAAN DAN OLAHRAGA	Perangkat Lunak ( Soft Ware )			2016	4	-2015	Rp 5.132.710,00	Rp -	Rp 5.132.710,00	Rp -	Rp -	Rp 5.132.710,00	
81	DINAS PENDIDIKAN KEPEMUDAAN DAN OLAHRAGA	Perangkat Lunak ( Soft Ware )			2016	4	-2015	Rp 5.132.710,00	Rp -	Rp 5.132.710,00	Rp -	Rp -	Rp 5.132.710,00	
82	DINAS PENDIDIKAN KEPEMUDAAN DAN OLAHRAGA	Perangkat Lunak ( Soft Ware )			2016	4	-2015	Rp 5.132.710,00	Rp -	Rp 5.132.710,00	Rp -	Rp -	Rp 5.132.710,00	
83	DINAS PENDIDIKAN KEPEMUDAAN DAN OLAHRAGA	Perangkat Lunak ( Soft Ware )			2016	4	-2015	Rp 5.132.710,00	Rp -	Rp 5.132.710,00	Rp -	Rp -	Rp 5.132.710,00	
84	DINAS PENDIDIKAN KEPEMUDAAN DAN OLAHRAGA	Perangkat Lunak ( Soft Ware )			2016	4	-2015	Rp 5.132.710,00	Rp -	Rp 5.132.710,00	Rp -	Rp -	Rp 5.132.710,00	
85	DINAS PENDIDIKAN KEPEMUDAAN DAN OLAHRAGA	Perangkat Lunak ( Soft Ware )			2016	4	-2015	Rp 5.132.710,00	Rp -	Rp 5.132.710,00	Rp -	Rp -	Rp 5.132.710,00	
86	DINAS PENDIDIKAN KEPEMUDAAN DAN OLAHRAGA	Perangkat Lunak ( Soft Ware )			2016	4	-2015	Rp 5.132.710,00	Rp -	Rp 5.132.710,00	Rp -	Rp -	Rp 5.132.710,00	
87	DINAS PENDIDIKAN KEPEMUDAAN DAN OLAHRAGA	Perangkat Lunak ( Soft Ware )			2016	4	-2015	Rp 5.132.710,00	Rp -	Rp 5.132.710,00	Rp -	Rp -	Rp 5.132.710,00	
88	DINAS PENDIDIKAN KEPEMUDAAN DAN OLAHRAGA	CD Multimedia Interaktif : IPS			2011	4	-2010	Rp 1.749.990,00	Rp -	Rp 1.749.990,00	Rp -	Rp -	Rp 1.749.990,00	
89	DINAS PENDIDIKAN KEPEMUDAAN DAN OLAHRAGA	CD Multimedia Interaktif : IPS			2011	4	-2010	Rp 1.749.990,00	Rp -	Rp 1.749.990,00	Rp -	Rp -	Rp 1.749.990,00	
90	DINAS PENDIDIKAN KEPEMUDAAN DAN OLAHRAGA	CD Multimedia Interaktif : IPS			2011	4	-2010	Rp 1.749.990,00	Rp -	Rp 1.749.990,00	Rp -	Rp -	Rp 1.749.990,00	
91	DINAS PENDIDIKAN KEPEMUDAAN DAN OLAHRAGA	CD Multimedia Interaktif : IPS			2011	4	-2010	Rp 1.749.990,00	Rp -	Rp 1.749.990,00	Rp -	Rp -	Rp 1.749.990,00	
92	DINAS PENDIDIKAN KEPEMUDAAN DAN OLAHRAGA	CD Multimedia Interaktif : IPS			2011	4	-2010	Rp 1.749.990,00	Rp -	Rp 1.749.990,00	Rp -	Rp -	Rp 1.749.990,00	
93	DINAS PENDIDIKAN KEPEMUDAAN DAN OLAHRAGA	CD Multimedia Interaktif : IPS			2011	4	-2010	Rp 1.749.990,00	Rp -	Rp 1.749.990,00	Rp -	Rp -	Rp 1.749.990,00	
94	DINAS PENDIDIKAN KEPEMUDAAN DAN OLAHRAGA	CD Multimedia Interaktif : IPS			2011	4	-2010	Rp 1.749.990,00	Rp -	Rp 1.749.990,00	Rp -	Rp -	Rp 1.749.990,00	
95	DINAS PENDIDIKAN KEPEMUDAAN DAN OLAHRAGA	CD Multimedia Interaktif : IPS			2011	4	-2010	Rp 1.749.990,00	Rp -	Rp 1.749.990,00	Rp -	Rp -	Rp 1.749.990,00	
96	DINAS PENDIDIKAN KEPEMUDAAN DAN OLAHRAGA	CD Multimedia Interaktif : IPS			2011	4	-2010	Rp 1.749.990,00	Rp -	Rp 1.749.990,00	Rp -	Rp -	Rp 1.749.990,00	
97	DINAS PENDIDIKAN KEPEMUDAAN DAN OLAHRAGA	CD Multimedia Interaktif : IPS			2011	4	-2010	Rp 1.749.990,00	Rp -	Rp 1.749.990,00	Rp -	Rp -	Rp 1.749.990,00	











No	OPD	Nama Barang	Klasifikasi ATB	Jumlah	Tahun Perolehan	Masa Manfaat	Umur Barang	Nilai Perolehan (NERACA)	Akumulasi Amortisasi 2023	Nilai Buku 2023	Beban Amortisasi 2024	Akumulasi Amortisasi 2024	Nilai Buku 2024	Keterangan
223	DINAS PENDIDIKAN KEPEMUDAAN DAN OLAHRAGA	CD Multimedia Interaktif IPA Biologi + Fisika			2011	4	-2010	Rp 2.200.000,00	Rp -	Rp 2.200.000,00	Rp -	Rp -	Rp 2.200.000,00	
224	DINAS PENDIDIKAN KEPEMUDAAN DAN OLAHRAGA	CD Multimedia Interaktif IPA Biologi + Fisika			2011	4	-2010	Rp 2.200.000,00	Rp -	Rp 2.200.000,00	Rp -	Rp -	Rp 2.200.000,00	
225	DINAS PENDIDIKAN KEPEMUDAAN DAN OLAHRAGA	CD Multimedia Interaktif IPA Biologi + Fisika			2011	4	-2010	Rp 2.200.000,00	Rp -	Rp 2.200.000,00	Rp -	Rp -	Rp 2.200.000,00	
226	DINAS PENDIDIKAN KEPEMUDAAN DAN OLAHRAGA	CD Multimedia Interaktif IPA Biologi + Fisika			2011	4	-2010	Rp 2.200.000,00	Rp -	Rp 2.200.000,00	Rp -	Rp -	Rp 2.200.000,00	
227	DINAS PENDIDIKAN KEPEMUDAAN DAN OLAHRAGA	CD Multimedia Interaktif IPA Biologi + Fisika			2011	4	-2010	Rp 2.200.000,00	Rp -	Rp 2.200.000,00	Rp -	Rp -	Rp 2.200.000,00	
228	DINAS PENDIDIKAN KEPEMUDAAN DAN OLAHRAGA	CD Multimedia Interaktif IPA Biologi + Fisika			2011	4	-2010	Rp 2.200.000,00	Rp -	Rp 2.200.000,00	Rp -	Rp -	Rp 2.200.000,00	
229	DINAS PENDIDIKAN KEPEMUDAAN DAN OLAHRAGA	CD Multimedia Interaktif IPA Biologi + Fisika			2011	4	-2010	Rp 2.200.000,00	Rp -	Rp 2.200.000,00	Rp -	Rp -	Rp 2.200.000,00	
230	DINAS PENDIDIKAN KEPEMUDAAN DAN OLAHRAGA	CD Multimedia Interaktif IPA Biologi + Fisika			2011	4	-2010	Rp 2.200.000,00	Rp -	Rp 2.200.000,00	Rp -	Rp -	Rp 2.200.000,00	
231	DINAS PENDIDIKAN KEPEMUDAAN DAN OLAHRAGA	CD Multimedia Interaktif IPA Biologi + Fisika			2011	4	-2010	Rp 2.200.000,00	Rp -	Rp 2.200.000,00	Rp -	Rp -	Rp 2.200.000,00	
232	DINAS PENDIDIKAN KEPEMUDAAN DAN OLAHRAGA	CD Multimedia Interaktif IPA Biologi + Fisika			2011	4	-2010	Rp 2.200.000,00	Rp -	Rp 2.200.000,00	Rp -	Rp -	Rp 2.200.000,00	
233	DINAS PENDIDIKAN KEPEMUDAAN DAN OLAHRAGA	CD Multimedia Interaktif IPA Biologi + Fisika			2011	4	-2010	Rp 2.200.000,00	Rp -	Rp 2.200.000,00	Rp -	Rp -	Rp 2.200.000,00	
234	DINAS PENDIDIKAN KEPEMUDAAN DAN OLAHRAGA	CD Multimedia Interaktif IPA Biologi + Fisika			2011	4	-2010	Rp 2.200.000,00	Rp -	Rp 2.200.000,00	Rp -	Rp -	Rp 2.200.000,00	
235	DINAS PENDIDIKAN KEPEMUDAAN DAN OLAHRAGA	CD Multimedia Interaktif IPA Biologi + Fisika			2011	4	-2010	Rp 2.200.000,00	Rp -	Rp 2.200.000,00	Rp -	Rp -	Rp 2.200.000,00	
236	DINAS PENDIDIKAN KEPEMUDAAN DAN OLAHRAGA	CD Multimedia Interaktif IPA Biologi + Fisika			2011	4	-2010	Rp 2.200.000,00	Rp -	Rp 2.200.000,00	Rp -	Rp -	Rp 2.200.000,00	
237	DINAS PENDIDIKAN KEPEMUDAAN DAN OLAHRAGA	CD Multimedia Interaktif IPA Biologi + Fisika			2011	4	-2010	Rp 2.200.000,00	Rp -	Rp 2.200.000,00	Rp -	Rp -	Rp 2.200.000,00	
238	DINAS PENDIDIKAN KEPEMUDAAN DAN OLAHRAGA	CD Multimedia Interaktif IPA Biologi + Fisika			2011	4	-2010	Rp 2.200.000,00	Rp -	Rp 2.200.000,00	Rp -	Rp -	Rp 2.200.000,00	
239	DINAS PENDIDIKAN KEPEMUDAAN DAN OLAHRAGA	CD Multimedia Interaktif IPA Biologi + Fisika			2011	4	-2010	Rp 2.200.000,00	Rp -	Rp 2.200.000,00	Rp -	Rp -	Rp 2.200.000,00	
240	DINAS PENDIDIKAN KEPEMUDAAN DAN OLAHRAGA	CD Multimedia Interaktif IPA Biologi + Fisika			2011	4	-2010	Rp 2.200.000,00	Rp -	Rp 2.200.000,00	Rp -	Rp -	Rp 2.200.000,00	
241	DINAS PENDIDIKAN KEPEMUDAAN DAN OLAHRAGA	CD Multimedia Interaktif IPA Biologi + Fisika			2011	4	-2010	Rp 2.200.000,00	Rp -	Rp 2.200.000,00	Rp -	Rp -	Rp 2.200.000,00	
242	DINAS PENDIDIKAN KEPEMUDAAN DAN OLAHRAGA	CD Multimedia Interaktif IPA Biologi + Fisika			2011	4	-2010	Rp 2.200.000,00	Rp -	Rp 2.200.000,00	Rp -	Rp -	Rp 2.200.000,00	
243	DINAS PENDIDIKAN KEPEMUDAAN DAN OLAHRAGA	CD Multimedia Interaktif IPA Biologi + Fisika			2011	4	-2010	Rp 2.200.000,00	Rp -	Rp 2.200.000,00	Rp -	Rp -	Rp 2.200.000,00	
244	DINAS PENDIDIKAN KEPEMUDAAN DAN OLAHRAGA	CD Multimedia IPS Geografi (33 CD)			2012	4	-2011	Rp 16.725.600,00	Rp -	Rp 16.725.600,00	Rp -	Rp -	Rp 16.725.600,00	
245	DINAS PENDIDIKAN KEPEMUDAAN DAN OLAHRAGA	CD Multimedia TIK (14 CD)			2012	4	-2011	Rp 17.611.100,00	Rp -	Rp 17.611.100,00	Rp -	Rp -	Rp 17.611.100,00	
246	DINAS PENDIDIKAN KEPEMUDAAN DAN OLAHRAGA	CD Multimedia PKN (12 CD)			2012	4	-2011	Rp 1.081.000,00	Rp -	Rp 1.081.000,00	Rp -	Rp -	Rp 1.081.000,00	
247	DINAS PENDIDIKAN KEPEMUDAAN DAN OLAHRAGA	CD Multimedia PKN (12 CD)			2012	4	-2011	Rp 1.081.000,00	Rp -	Rp 1.081.000,00	Rp -	Rp -	Rp 1.081.000,00	

No	OPD	Nama Barang	Klasifikasi ATB	Jumlah	Tahun Perolehan	Masa Manfaat	Umur Barang	Nilai Perolehan (NERACA)	Akumulasi Amortisasi 2023	Nilai Buku 2023	Beban Amortisasi 2024	Akumulasi Amortisasi 2024	Nilai Buku 2024	Keterangan
248	DINAS PENDIDIKAN KEPEMUDAAN DAN OLAHRAGA	CD Multimedia PKN (12 CD)			2012	4	-2011	Rp 1.081.000,00	Rp -	Rp 1.081.000,00	Rp -	Rp -	Rp 1.081.000,00	
249	DINAS PENDIDIKAN KEPEMUDAAN DAN OLAHRAGA	CD Multimedia PKN (12 CD)			2012	4	-2011	Rp 1.081.000,00	Rp -	Rp 1.081.000,00	Rp -	Rp -	Rp 1.081.000,00	
250	DINAS PENDIDIKAN KEPEMUDAAN DAN OLAHRAGA	CD Multimedia PKN (12 CD)			2012	4	-2011	Rp 1.081.000,00	Rp -	Rp 1.081.000,00	Rp -	Rp -	Rp 1.081.000,00	
251	DINAS PENDIDIKAN KEPEMUDAAN DAN OLAHRAGA	CD Multimedia PKN (12 CD)			2012	4	-2011	Rp 1.081.000,00	Rp -	Rp 1.081.000,00	Rp -	Rp -	Rp 1.081.000,00	
252	DINAS PENDIDIKAN KEPEMUDAAN DAN OLAHRAGA	CD Multimedia PKN (12 CD)			2012	4	-2011	Rp 1.081.000,00	Rp -	Rp 1.081.000,00	Rp -	Rp -	Rp 1.081.000,00	
253	DINAS PENDIDIKAN KEPEMUDAAN DAN OLAHRAGA	CD Multimedia PKN (12 CD)			2012	4	-2011	Rp 1.081.000,00	Rp -	Rp 1.081.000,00	Rp -	Rp -	Rp 1.081.000,00	
254	DINAS PENDIDIKAN KEPEMUDAAN DAN OLAHRAGA	CD Multimedia PKN (12 CD)			2012	4	-2011	Rp 1.081.000,00	Rp -	Rp 1.081.000,00	Rp -	Rp -	Rp 1.081.000,00	
255	DINAS PENDIDIKAN KEPEMUDAAN DAN OLAHRAGA	CD Multimedia PKN (12 CD)			2012	4	-2011	Rp 1.081.000,00	Rp -	Rp 1.081.000,00	Rp -	Rp -	Rp 1.081.000,00	
256	DINAS PENDIDIKAN KEPEMUDAAN DAN OLAHRAGA	CD Multimedia PKN (12 CD)			2012	4	-2011	Rp 1.081.000,00	Rp -	Rp 1.081.000,00	Rp -	Rp -	Rp 1.081.000,00	
257	DINAS PENDIDIKAN KEPEMUDAAN DAN OLAHRAGA	CD Multimedia PKN (12 CD)			2012	4	-2011	Rp 1.081.000,00	Rp -	Rp 1.081.000,00	Rp -	Rp -	Rp 1.081.000,00	
258	DINAS PENDIDIKAN KEPEMUDAAN DAN OLAHRAGA	CD Multimedia PKN (12 CD)			2012	4	-2011	Rp 1.081.000,00	Rp -	Rp 1.081.000,00	Rp -	Rp -	Rp 1.081.000,00	
259	DINAS PENDIDIKAN KEPEMUDAAN DAN OLAHRAGA	CD Multimedia PKN (12 CD)			2012	4	-2011	Rp 1.081.000,00	Rp -	Rp 1.081.000,00	Rp -	Rp -	Rp 1.081.000,00	
260	DINAS PENDIDIKAN KEPEMUDAAN DAN OLAHRAGA	CD Multimedia PKN (12 CD)			2012	4	-2011	Rp 1.081.000,00	Rp -	Rp 1.081.000,00	Rp -	Rp -	Rp 1.081.000,00	
261	DINAS PENDIDIKAN KEPEMUDAAN DAN OLAHRAGA	CD Multimedia PKN (12 CD)			2012	4	-2011	Rp 1.081.000,00	Rp -	Rp 1.081.000,00	Rp -	Rp -	Rp 1.081.000,00	
262	DINAS PENDIDIKAN KEPEMUDAAN DAN OLAHRAGA	CD Multimedia PKN (12 CD)			2012	4	-2011	Rp 1.081.000,00	Rp -	Rp 1.081.000,00	Rp -	Rp -	Rp 1.081.000,00	
263	DINAS PENDIDIKAN KEPEMUDAAN DAN OLAHRAGA	CD Multimedia PKN (12 CD)			2012	4	-2011	Rp 1.081.000,00	Rp -	Rp 1.081.000,00	Rp -	Rp -	Rp 1.081.000,00	
264	DINAS PENDIDIKAN KEPEMUDAAN DAN OLAHRAGA	CD Multimedia PKN (12 CD)			2012	4	-2011	Rp 1.081.000,00	Rp -	Rp 1.081.000,00	Rp -	Rp -	Rp 1.081.000,00	
265	DINAS PENDIDIKAN KEPEMUDAAN DAN OLAHRAGA	CD Multimedia PKN (12 CD)			2012	4	-2011	Rp 1.081.000,00	Rp -	Rp 1.081.000,00	Rp -	Rp -	Rp 1.081.000,00	
266	DINAS PENDIDIKAN KEPEMUDAAN DAN OLAHRAGA	CD Multimedia PKN (12 CD)			2012	4	-2011	Rp 1.081.000,00	Rp -	Rp 1.081.000,00	Rp -	Rp -	Rp 1.081.000,00	
267	DINAS PENDIDIKAN KEPEMUDAAN DAN OLAHRAGA	CD Multimedia PKN (12 CD)			2012	4	-2011	Rp 1.081.000,00	Rp -	Rp 1.081.000,00	Rp -	Rp -	Rp 1.081.000,00	
268	DINAS PENDIDIKAN KEPEMUDAAN DAN OLAHRAGA	CD Multimedia PKN (12 CD)			2012	4	-2011	Rp 1.081.000,00	Rp -	Rp 1.081.000,00	Rp -	Rp -	Rp 1.081.000,00	
269	DINAS PENDIDIKAN KEPEMUDAAN DAN OLAHRAGA	PERANGKAT LUNAK ( SOFTWARE ) E-CONTENT			2015	4	-2014	Rp 4.473.150,00	Rp -	Rp 4.473.150,00	Rp -	Rp -	Rp 4.473.150,00	
270	DINAS PENDIDIKAN KEPEMUDAAN DAN OLAHRAGA	PERANGKAT LUNAK ( SOFTWARE ) E-CONTENT			2015	4	-2014	Rp 4.473.150,00	Rp -	Rp 4.473.150,00	Rp -	Rp -	Rp 4.473.150,00	
271	DINAS PENDIDIKAN KEPEMUDAAN DAN OLAHRAGA	PERANGKAT LUNAK ( SOFTWARE ) E-CONTENT			2015	4	-2014	Rp 4.473.150,00	Rp -	Rp 4.473.150,00	Rp -	Rp -	Rp 4.473.150,00	
272	DINAS PENDIDIKAN KEPEMUDAAN DAN OLAHRAGA	PERANGKAT LUNAK ( SOFTWARE ) E-CONTENT			2015	4	-2014	Rp 4.473.150,00	Rp -	Rp 4.473.150,00	Rp -	Rp -	Rp 4.473.150,00	



No	OPD	Nama Barang	Klasifikasi ATB	Jumlah	Tahun Perolehan	Masa Manfaat	Umur Barang	Nilai Perolehan (NERACA)	Akumulasi Amortisasi 2023	Nilai Buku 2023	Beban Amortisasi 2024	Akumulasi Amortisasi 2024	Nilai Buku 2024	Keterangan
298	DINAS PENDIDIKAN KEPEMUDAAN DAN OLAHRAGA	Software Manajemen Perpustakaan			2012	4	-2011	Rp 5.181.800,00	Rp -	Rp 5.181.800,00	Rp -	Rp -	Rp 5.181.800,00	
299	DINAS PENDIDIKAN KEPEMUDAAN DAN OLAHRAGA	Software Manajemen Perpustakaan			2012	4	-2011	Rp 5.181.800,00	Rp -	Rp 5.181.800,00	Rp -	Rp -	Rp 5.181.800,00	
300	DINAS PENDIDIKAN KEPEMUDAAN DAN OLAHRAGA	Software Manajemen Perpustakaan			2012	4	-2011	Rp 5.181.800,00	Rp -	Rp 5.181.800,00	Rp -	Rp -	Rp 5.181.800,00	
301	DINAS PENDIDIKAN KEPEMUDAAN DAN OLAHRAGA	Software Manajemen Perpustakaan			2012	4	-2011	Rp 5.181.800,00	Rp -	Rp 5.181.800,00	Rp -	Rp -	Rp 5.181.800,00	
302	DINAS PENDIDIKAN KEPEMUDAAN DAN OLAHRAGA	Software Manajemen Perpustakaan			2012	4	-2011	Rp 5.181.800,00	Rp -	Rp 5.181.800,00	Rp -	Rp -	Rp 5.181.800,00	
303	DINAS PENDIDIKAN KEPEMUDAAN DAN OLAHRAGA	Software Manajemen Perpustakaan			2012	4	-2011	Rp 5.181.800,00	Rp -	Rp 5.181.800,00	Rp -	Rp -	Rp 5.181.800,00	
304	DINAS PENDIDIKAN KEPEMUDAAN DAN OLAHRAGA	Software Manajemen Perpustakaan			2012	4	-2011	Rp 5.181.800,00	Rp -	Rp 5.181.800,00	Rp -	Rp -	Rp 5.181.800,00	
305	DINAS PENDIDIKAN KEPEMUDAAN DAN OLAHRAGA	Software Manajemen Perpustakaan			2012	4	-2011	Rp 5.181.800,00	Rp -	Rp 5.181.800,00	Rp -	Rp -	Rp 5.181.800,00	
306	DINAS PENDIDIKAN KEPEMUDAAN DAN OLAHRAGA	Software Manajemen Perpustakaan			2012	4	-2011	Rp 5.181.800,00	Rp -	Rp 5.181.800,00	Rp -	Rp -	Rp 5.181.800,00	
307	DINAS PENDIDIKAN KEPEMUDAAN DAN OLAHRAGA	Software Manajemen Perpustakaan			2012	4	-2011	Rp 5.181.800,00	Rp -	Rp 5.181.800,00	Rp -	Rp -	Rp 5.181.800,00	
308	DINAS PENDIDIKAN KEPEMUDAAN DAN OLAHRAGA	Software Manajemen Perpustakaan			2012	4	-2011	Rp 5.181.800,00	Rp -	Rp 5.181.800,00	Rp -	Rp -	Rp 5.181.800,00	
309	DINAS PENDIDIKAN KEPEMUDAAN DAN OLAHRAGA	Software Manajemen Perpustakaan			2012	4	-2011	Rp 5.181.800,00	Rp -	Rp 5.181.800,00	Rp -	Rp -	Rp 5.181.800,00	
310	DINAS PENDIDIKAN KEPEMUDAAN DAN OLAHRAGA	Software Manajemen Perpustakaan			2012	4	-2011	Rp 5.181.800,00	Rp -	Rp 5.181.800,00	Rp -	Rp -	Rp 5.181.800,00	
311	DINAS PENDIDIKAN KEPEMUDAAN DAN OLAHRAGA	Software Manajemen Perpustakaan			2012	4	-2011	Rp 5.181.800,00	Rp -	Rp 5.181.800,00	Rp -	Rp -	Rp 5.181.800,00	
312	DINAS PENDIDIKAN KEPEMUDAAN DAN OLAHRAGA	PAKET SOFTWARE PEMBELAJARAN INTERAKTIF SMP 2012			2012	4	-2011	Rp 13.513.500,00	Rp -	Rp 13.513.500,00	Rp -	Rp -	Rp 13.513.500,00	
313	DINAS PENDIDIKAN KEPEMUDAAN DAN OLAHRAGA	PAKET SOFTWARE PEMBELAJARAN INTERAKTIF SMP 2012			2012	4	-2011	Rp 13.513.500,00	Rp -	Rp 13.513.500,00	Rp -	Rp -	Rp 13.513.500,00	
314	DINAS PENDIDIKAN KEPEMUDAAN DAN OLAHRAGA	Paket Software Pembelajaran Interaktif SMP 2012			2012	4	-2011	Rp 13.513.500,00	Rp -	Rp 13.513.500,00	Rp -	Rp -	Rp 13.513.500,00	
315	DINAS PENDIDIKAN KEPEMUDAAN DAN OLAHRAGA	PAKET SOFTWARE PEMBELAJARAN INTERAKTIF SMP 2012			2012	4	-2011	Rp 13.513.500,00	Rp -	Rp 13.513.500,00	Rp -	Rp -	Rp 13.513.500,00	
316	DINAS PENDIDIKAN KEPEMUDAAN DAN OLAHRAGA	PAKET SOFTWARE PEMBELAJARAN INTERAKTIF SMP 2012			2012	4	-2011	Rp 13.513.500,00	Rp -	Rp 13.513.500,00	Rp -	Rp -	Rp 13.513.500,00	
317	DINAS PENDIDIKAN KEPEMUDAAN DAN OLAHRAGA	PAKET SOFTWARE PEMBELAJARAN INTERAKTIF SMP 2012			2012	4	-2011	Rp 13.513.500,00	Rp -	Rp 13.513.500,00	Rp -	Rp -	Rp 13.513.500,00	
318	DINAS PENDIDIKAN KEPEMUDAAN DAN OLAHRAGA	PAKET SOFTWARE PEMBELAJARAN INTERAKTIF SMP 2012			2012	4	-2011	Rp 13.513.500,00	Rp -	Rp 13.513.500,00	Rp -	Rp -	Rp 13.513.500,00	
319	DINAS PENDIDIKAN KEPEMUDAAN DAN OLAHRAGA	PAKET SOFTWARE PEMBELAJARAN INTERAKTIF SMP 2012			2012	4	-2011	Rp 13.513.500,00	Rp -	Rp 13.513.500,00	Rp -	Rp -	Rp 13.513.500,00	
320	DINAS PENDIDIKAN KEPEMUDAAN DAN OLAHRAGA	PAKET SOFTWARE PEMBELAJARAN INTERAKTIF SMP 2012			2012	4	-2011	Rp 13.513.500,00	Rp -	Rp 13.513.500,00	Rp -	Rp -	Rp 13.513.500,00	
321	DINAS PENDIDIKAN KEPEMUDAAN DAN OLAHRAGA	PAKET SOFTWARE PEMBELAJARAN INTERAKTIF SMP 2012			2012	4	-2011	Rp 13.513.500,00	Rp -	Rp 13.513.500,00	Rp -	Rp -	Rp 13.513.500,00	
322	DINAS PENDIDIKAN KEPEMUDAAN DAN OLAHRAGA	PAKET SOFTWARE PEMBELAJARAN INTERAKTIF SMP 2012			2012	4	-2011	Rp 13.513.500,00	Rp -	Rp 13.513.500,00	Rp -	Rp -	Rp 13.513.500,00	

No	OPD	Nama Barang	Klasifikasi ATB	Jumlah	Tahun Perolehan	Masa Manfaat	Umur Barang	Nilai Perolehan (NERACA)	Akumulasi Amortisasi 2023	Nilai Buku 2023	Beban Amortisasi 2024	Akumulasi Amortisasi 2024	Nilai Buku 2024	Keterangan
323	DINAS PENDIDIKAN KEPEMUDAAN DAN OLAHRAGA	PAKET SOFTWARE PEMBELAJARAN INTERAKTIF SMP 2012			2012	4	-2011	Rp 13.513.500,00	Rp -	Rp 13.513.500,00	Rp -	Rp -	Rp 13.513.500,00	
324	DINAS PENDIDIKAN KEPEMUDAAN DAN OLAHRAGA	PAKET SOFTWARE PEMBELAJARAN INTERAKTIF SMP 2012			2012	4	-2011	Rp 13.513.500,00	Rp -	Rp 13.513.500,00	Rp -	Rp -	Rp 13.513.500,00	
325	DINAS PENDIDIKAN KEPEMUDAAN DAN OLAHRAGA	PAKET SOFTWARE PEMBELAJARAN INTERAKTIF SMP 2012			2012	4	-2011	Rp 13.513.500,00	Rp -	Rp 13.513.500,00	Rp -	Rp -	Rp 13.513.500,00	
326	DINAS PENDIDIKAN KEPEMUDAAN DAN OLAHRAGA	PAKET SOFTWARE PEMBELAJARAN INTERAKTIF SMP 2012			2012	4	-2011	Rp 13.513.500,00	Rp -	Rp 13.513.500,00	Rp -	Rp -	Rp 13.513.500,00	
327	DINAS PENDIDIKAN KEPEMUDAAN DAN OLAHRAGA	PAKET SOFTWARE PEMBELAJARAN INTERAKTIF SMP 2012			2012	4	-2011	Rp 13.513.500,00	Rp -	Rp 13.513.500,00	Rp -	Rp -	Rp 13.513.500,00	
328	DINAS PENDIDIKAN KEPEMUDAAN DAN OLAHRAGA	Software (Manajemen Perpustakaan)			2011	4	-2010	Rp 1.199.990,00	Rp -	Rp 1.199.990,00	Rp -	Rp -	Rp 1.199.990,00	
329	DINAS PENDIDIKAN KEPEMUDAAN DAN OLAHRAGA	Software (Manajemen Perpustakaan)			2011	4	-2010	Rp 1.199.990,00	Rp -	Rp 1.199.990,00	Rp -	Rp -	Rp 1.199.990,00	
330	DINAS PENDIDIKAN KEPEMUDAAN DAN OLAHRAGA	Software (Manajemen Perpustakaan)			2011	4	-2010	Rp 1.199.990,00	Rp -	Rp 1.199.990,00	Rp -	Rp -	Rp 1.199.990,00	
331	DINAS PENDIDIKAN KEPEMUDAAN DAN OLAHRAGA	Software (Manajemen Perpustakaan)			2011	4	-2010	Rp 1.199.990,00	Rp -	Rp 1.199.990,00	Rp -	Rp -	Rp 1.199.990,00	
332	DINAS PENDIDIKAN KEPEMUDAAN DAN OLAHRAGA	Software (Manajemen Perpustakaan)			2011	4	-2010	Rp 1.199.990,00	Rp -	Rp 1.199.990,00	Rp -	Rp -	Rp 1.199.990,00	
333	DINAS PENDIDIKAN KEPEMUDAAN DAN OLAHRAGA	Software (Manajemen Perpustakaan)			2011	4	-2010	Rp 1.199.990,00	Rp -	Rp 1.199.990,00	Rp -	Rp -	Rp 1.199.990,00	
334	DINAS PENDIDIKAN KEPEMUDAAN DAN OLAHRAGA	Software (Manajemen Perpustakaan)			2011	4	-2010	Rp 1.199.990,00	Rp -	Rp 1.199.990,00	Rp -	Rp -	Rp 1.199.990,00	
335	DINAS PENDIDIKAN KEPEMUDAAN DAN OLAHRAGA	Software (Manajemen Perpustakaan)			2011	4	-2010	Rp 1.199.990,00	Rp -	Rp 1.199.990,00	Rp -	Rp -	Rp 1.199.990,00	
336	DINAS PENDIDIKAN KEPEMUDAAN DAN OLAHRAGA	Software (Manajemen Perpustakaan)			2011	4	-2010	Rp 1.199.990,00	Rp -	Rp 1.199.990,00	Rp -	Rp -	Rp 1.199.990,00	
337	DINAS PENDIDIKAN KEPEMUDAAN DAN OLAHRAGA	Software (Manajemen Perpustakaan)			2011	4	-2010	Rp 1.199.990,00	Rp -	Rp 1.199.990,00	Rp -	Rp -	Rp 1.199.990,00	
338	DINAS PENDIDIKAN KEPEMUDAAN DAN OLAHRAGA	Software (Manajemen Perpustakaan)			2011	4	-2010	Rp 1.199.990,00	Rp -	Rp 1.199.990,00	Rp -	Rp -	Rp 1.199.990,00	
339	DINAS PENDIDIKAN KEPEMUDAAN DAN OLAHRAGA	Software (Manajemen Perpustakaan)			2011	4	-2010	Rp 1.199.990,00	Rp -	Rp 1.199.990,00	Rp -	Rp -	Rp 1.199.990,00	
340	DINAS PENDIDIKAN KEPEMUDAAN DAN OLAHRAGA	Software (Manajemen Perpustakaan)			2011	4	-2010	Rp 1.199.990,00	Rp -	Rp 1.199.990,00	Rp -	Rp -	Rp 1.199.990,00	
341	DINAS PENDIDIKAN KEPEMUDAAN DAN OLAHRAGA	Software (Manajemen Perpustakaan)			2011	4	-2010	Rp 1.199.990,00	Rp -	Rp 1.199.990,00	Rp -	Rp -	Rp 1.199.990,00	
342	DINAS PENDIDIKAN KEPEMUDAAN DAN OLAHRAGA	Software (Manajemen Perpustakaan)			2011	4	-2010	Rp 1.199.990,00	Rp -	Rp 1.199.990,00	Rp -	Rp -	Rp 1.199.990,00	
343	DINAS PENDIDIKAN KEPEMUDAAN DAN OLAHRAGA	Software (Manajemen Perpustakaan)			2011	4	-2010	Rp 1.199.990,00	Rp -	Rp 1.199.990,00	Rp -	Rp -	Rp 1.199.990,00	
344	DINAS PENDIDIKAN KEPEMUDAAN DAN OLAHRAGA	Software (Manajemen Perpustakaan)			2011	4	-2010	Rp 1.199.990,00	Rp -	Rp 1.199.990,00	Rp -	Rp -	Rp 1.199.990,00	
345	DINAS PENDIDIKAN KEPEMUDAAN DAN OLAHRAGA	Software (Manajemen Perpustakaan)			2011	4	-2010	Rp 1.199.990,00	Rp -	Rp 1.199.990,00	Rp -	Rp -	Rp 1.199.990,00	
346	DINAS PENDIDIKAN KEPEMUDAAN DAN OLAHRAGA	Software (Manajemen Perpustakaan)			2011	4	-2010	Rp 1.199.990,00	Rp -	Rp 1.199.990,00	Rp -	Rp -	Rp 1.199.990,00	
347	DINAS PENDIDIKAN KEPEMUDAAN DAN OLAHRAGA	Software (Manajemen Perpustakaan)			2011	4	-2010	Rp 1.199.990,00	Rp -	Rp 1.199.990,00	Rp -	Rp -	Rp 1.199.990,00	

No	OPD	Nama Barang	Klasifikasi ATB	Jumlah	Tahun Perolehan	Masa Manfaat	Umur Barang	Nilai Perolehan (NERACA)	Akumulasi Amortisasi 2023	Nilai Buku 2023	Beban Amortisasi 2024	Akumulasi Amortisasi 2024	Nilai Buku 2024	Keterangan
348	DINAS PENDIDIKAN KEPEMUDAAN DAN OLAHRAGA	Software (Manajemen Perpustakaan)			2011	4	-2010	Rp 1.199.990,00	Rp -	Rp 1.199.990,00	Rp -	Rp -	Rp 1.199.990,00	
349	DINAS PENDIDIKAN KEPEMUDAAN DAN OLAHRAGA	Software (Manajemen Perpustakaan)			2011	4	-2010	Rp 1.199.990,00	Rp -	Rp 1.199.990,00	Rp -	Rp -	Rp 1.199.990,00	
350	DINAS PENDIDIKAN KEPEMUDAAN DAN OLAHRAGA	Software (Manajemen Perpustakaan)			2011	4	-2010	Rp 1.199.990,00	Rp -	Rp 1.199.990,00	Rp -	Rp -	Rp 1.199.990,00	
351	DINAS PENDIDIKAN KEPEMUDAAN DAN OLAHRAGA	Software (Manajemen Perpustakaan)			2011	4	-2010	Rp 1.199.990,00	Rp -	Rp 1.199.990,00	Rp -	Rp -	Rp 1.199.990,00	
352	DINAS PENDIDIKAN KEPEMUDAAN DAN OLAHRAGA	Software (Manajemen Perpustakaan)			2011	4	-2010	Rp 1.199.990,00	Rp -	Rp 1.199.990,00	Rp -	Rp -	Rp 1.199.990,00	
353	DINAS PENDIDIKAN KEPEMUDAAN DAN OLAHRAGA	Software (Manajemen Perpustakaan)			2011	4	-2010	Rp 1.199.990,00	Rp -	Rp 1.199.990,00	Rp -	Rp -	Rp 1.199.990,00	
354	DINAS PENDIDIKAN KEPEMUDAAN DAN OLAHRAGA	Software (Manajemen Perpustakaan)			2011	4	-2010	Rp 1.199.990,00	Rp -	Rp 1.199.990,00	Rp -	Rp -	Rp 1.199.990,00	
355	DINAS PENDIDIKAN KEPEMUDAAN DAN OLAHRAGA	Software (Manajemen Perpustakaan)			2011	4	-2010	Rp 1.199.990,00	Rp -	Rp 1.199.990,00	Rp -	Rp -	Rp 1.199.990,00	
356	DINAS PENDIDIKAN KEPEMUDAAN DAN OLAHRAGA	Software (Manajemen Perpustakaan)			2011	4	-2010	Rp 1.199.990,00	Rp -	Rp 1.199.990,00	Rp -	Rp -	Rp 1.199.990,00	
357	DINAS PENDIDIKAN KEPEMUDAAN DAN OLAHRAGA	Software (Manajemen Perpustakaan)			2011	4	-2010	Rp 1.199.990,00	Rp -	Rp 1.199.990,00	Rp -	Rp -	Rp 1.199.990,00	
358	DINAS PENDIDIKAN KEPEMUDAAN DAN OLAHRAGA	Software (Manajemen Perpustakaan)			2011	4	-2010	Rp 1.199.990,00	Rp -	Rp 1.199.990,00	Rp -	Rp -	Rp 1.199.990,00	
359	DINAS PENDIDIKAN KEPEMUDAAN DAN OLAHRAGA	Software (Manajemen Perpustakaan)			2011	4	-2010	Rp 1.199.990,00	Rp -	Rp 1.199.990,00	Rp -	Rp -	Rp 1.199.990,00	
360	DINAS PENDIDIKAN KEPEMUDAAN DAN OLAHRAGA	Software (Manajemen Perpustakaan)			2011	4	-2010	Rp 1.199.990,00	Rp -	Rp 1.199.990,00	Rp -	Rp -	Rp 1.199.990,00	
361	DINAS PENDIDIKAN KEPEMUDAAN DAN OLAHRAGA	Software (Manajemen Perpustakaan)			2011	4	-2010	Rp 1.199.990,00	Rp -	Rp 1.199.990,00	Rp -	Rp -	Rp 1.199.990,00	
362	DINAS PENDIDIKAN KEPEMUDAAN DAN OLAHRAGA	Software (Manajemen Perpustakaan)			2011	4	-2010	Rp 1.199.990,00	Rp -	Rp 1.199.990,00	Rp -	Rp -	Rp 1.199.990,00	
363	DINAS PENDIDIKAN KEPEMUDAAN DAN OLAHRAGA	Software (Manajemen Perpustakaan)			2011	4	-2010	Rp 1.199.990,00	Rp -	Rp 1.199.990,00	Rp -	Rp -	Rp 1.199.990,00	
364	DINAS PENDIDIKAN KEPEMUDAAN DAN OLAHRAGA	Software (Manajemen Perpustakaan)			2011	4	-2010	Rp 1.199.990,00	Rp -	Rp 1.199.990,00	Rp -	Rp -	Rp 1.199.990,00	
365	DINAS PENDIDIKAN KEPEMUDAAN DAN OLAHRAGA	Software (Manajemen Perpustakaan)			2011	4	-2010	Rp 1.199.990,00	Rp -	Rp 1.199.990,00	Rp -	Rp -	Rp 1.199.990,00	
366	DINAS PENDIDIKAN KEPEMUDAAN DAN OLAHRAGA	Software (Manajemen Perpustakaan)			2011	4	-2010	Rp 1.199.990,00	Rp -	Rp 1.199.990,00	Rp -	Rp -	Rp 1.199.990,00	
367	DINAS PENDIDIKAN KEPEMUDAAN DAN OLAHRAGA	Pembelajaran Interaktif Matematika			2012	4	-2011	Rp 1.981.800,00	Rp -	Rp 1.981.800,00	Rp -	Rp -	Rp 1.981.800,00	
368	DINAS PENDIDIKAN KEPEMUDAAN DAN OLAHRAGA	Pembelajaran Interaktif Matematika			2012	4	-2011	Rp 1.981.800,00	Rp -	Rp 1.981.800,00	Rp -	Rp -	Rp 1.981.800,00	
369	DINAS PENDIDIKAN KEPEMUDAAN DAN OLAHRAGA	Paket Softwer Pembelajaran Iun Interaktif SMP			2012	4	-2011	Rp 13.513.500,00	Rp -	Rp 13.513.500,00	Rp -	Rp -	Rp 13.513.500,00	
370	DINAS PENDIDIKAN KEPEMUDAAN DAN OLAHRAGA	Paket Software Pembelajaran Iteraktif SMP 2012			2012	4	-2011	Rp 13.513.500,00	Rp -	Rp 13.513.500,00	Rp -	Rp -	Rp 13.513.500,00	
371	DINAS PENDIDIKAN KEPEMUDAAN DAN OLAHRAGA	PAKET SOFTWARE PEMBELAJARANINTERAKTIF SMP 2012			2012	4	-2011	Rp 13.513.500,00	Rp -	Rp 13.513.500,00	Rp -	Rp -	Rp 13.513.500,00	
372	DINAS PERHUBUNGAN	SOFTWARE APLIKASI ADM PENGUJIAN KENDARAAN BERMOTOR	software	1	2020	4	-2019	Rp 66.000.000,00	Rp -	Rp 66.000.000,00	Rp -	Rp -	Rp 66.000.000,00	TERPAKAI

No	OPD	Nama Barang	Klasifikasi ATB	Jumlah	Tahun Perolehan	Masa Manfaat	Umur Barang	Nilai Perolehan (NERACA)	Akumulasi Amortisasi 2023	Nilai Buku 2023	Beban Amortisasi 2024	Akumulasi Amortisasi 2024	Nilai Buku 2024	Keterangan
373	DINAS PERHUBUNGAN	MODUL INTEGRASI SISTEM KEMENTERIAN	software	1	2020	4	-2019	Rp 24.750.000,00	Rp -	Rp 24.750.000,00	Rp -	Rp -	Rp 24.750.000,00	TERPAKAI
374	DINAS KEPENDUDUKAN DAN PENCATATAN SIPIL	Software Jaringan	software	1	2011	4	-2010	Rp 61.040.000,00	Rp -	Rp 61.040.000,00	Rp -	Rp -	Rp 61.040.000,00	Masih Terpakai
375	DINAS KEPENDUDUKAN DAN PENCATATAN SIPIL	Uprade Aplikasi Resie Pengambilan	software	1	2019	4	-2018	Rp 69.990.000,00	Rp -	Rp 69.990.000,00	Rp -	Rp -	Rp 69.990.000,00	Masih Terpakai (ASET KAPITAL) SUDU
376	DINAS PARIWISATA, EKONOMI KREATIF DAN KEBUDAYAAN	Film Dokumenter gebyar wisata pasola	heritage	1	2010	4	-2009	Rp 100.000.000,00	Rp -	Rp 100.000.000,00	Rp -	Rp -	Rp 100.000.000,00	Tidak terpakai/ sudah didistribusikan sat keperluan
377	DINAS PARIWISATA, EKONOMI KREATIF DAN KEBUDAYAAN	Video selayang pandang kab. Sumba barat	heritage	1	2010	4	-2009	Rp 89.000.000,00	Rp -	Rp 89.000.000,00	Rp -	Rp -	Rp 89.000.000,00	Tidak terpakai/ sudah didistribusikan sat keperluan
378	DINAS PARIWISATA, EKONOMI KREATIF DAN KEBUDAYAAN	Film dokumenter Wulla Poddu	heritage	1	2010	4	-2009	Rp 200.000.000,00	Rp -	Rp 200.000.000,00	Rp -	Rp -	Rp 200.000.000,00	Tidak terpakai/ sudah didistribusikan sat keperluan
379	DINAS PARIWISATA, EKONOMI KREATIF DAN KEBUDAYAAN	Pembuatan Vidio / Materi Promosi Liputan Parade Kuda Pacu	software	1	2023	4	-2022	Rp 26.250.000,00	Rp -	Rp 26.250.000,00	Rp -	Rp -	Rp 26.250.000,00	CD
380	DINAS PARIWISATA, EKONOMI KREATIF DAN KEBUDAYAAN	Promosi Pariwisata S. Barat dengan Event Organiser dlm Pelaksanaan CAR FREE DAY JAKARTA	software	1	2023	4	-2022	Rp 65.000.000,00	Rp -	Rp 65.000.000,00	Rp -	Rp -	Rp 65.000.000,00	CD
381	DINAS PARIWISATA, EKONOMI KREATIF DAN KEBUDAYAAN	Pembuatan Vidio / Materi Promosi Pariwisata Sumba Barat	software	1	2023	4	-2022	Rp 40.000.000,00	Rp -	Rp 40.000.000,00	Rp -	Rp -	Rp 40.000.000,00	CD
382	DINAS SOSIAL	Web Site Dinas Sosial sumbaratsos.com	software	1	2016	4	-2015	Rp 10.000.000,00	Rp -	Rp 10.000.000,00	Rp -	Rp -	Rp 10.000.000,00	Tidak terpakai
383	DINAS KOMUNIKASI DAN INFORMATIKA PERSANDIAN DAN STATISTIK	Anti Virus	software	1	2021	4	-2020	Rp 2.500.000,00	Rp -	Rp 2.500.000,00	Rp -	Rp -	Rp 2.500.000,00	Pakai
384	DINAS KOMUNIKASI DAN INFORMATIKA PERSANDIAN DAN STATISTIK	Sistem Operasi	software	1	2021	4	-2020	Rp 2.800.000,00	Rp -	Rp 2.800.000,00	Rp -	Rp -	Rp 2.800.000,00	Pakai
385	DINAS KOMUNIKASI DAN INFORMATIKA PERSANDIAN DAN STATISTIK	Sistem Operasi	software	1	2021	4	-2020	Rp 2.800.000,00	Rp -	Rp 2.800.000,00	Rp -	Rp -	Rp 2.800.000,00	Pakai
386	DINAS KOMUNIKASI DAN INFORMATIKA PERSANDIAN DAN STATISTIK	Lisensi Office	software	1	2021	4	-2020	Rp 2.600.000,00	Rp -	Rp 2.600.000,00	Rp -	Rp -	Rp 2.600.000,00	Pakai
387	DINAS KOMUNIKASI DAN INFORMATIKA PERSANDIAN DAN STATISTIK	Lisensi Office	software	1	2021	4	-2020	Rp 2.600.000,00	Rp -	Rp 2.600.000,00	Rp -	Rp -	Rp 2.600.000,00	Pakai
388	DINAS PERPUSTAKAAN DAN KEARSIPAN	SIM Perpustakaan	software	1	2012	4	-2011	Rp 14.520.000,00	Rp -	Rp 14.520.000,00	Rp -	Rp -	Rp 14.520.000,00	Tidak terpakai
389	DINAS PERPUSTAKAAN DAN KEARSIPAN	Portal Web Perpustakaan	software	1	2012	4	-2011	Rp 18.150.000,00	Rp -	Rp 18.150.000,00	Rp -	Rp -	Rp 18.150.000,00	Tidak terpakai
390	DINAS PERPUSTAKAAN DAN KEARSIPAN	Software alih media	software	1	2012	4	-2011	Rp 10.890.000,00	Rp -	Rp 10.890.000,00	Rp -	Rp -	Rp 10.890.000,00	Tidak terpakai
391	DINAS PERPUSTAKAAN DAN KEARSIPAN	Bahan Perpustakaan Terekam Dan Bentuk Mikro	software	1	2024	4	-2023	Rp 40.747.462,00	Rp -	Rp -	Rp -	Rp -	Rp 40.747.462,00	Terpakai
392	DINAS PERPUSTAKAAN DAN KEARSIPAN	Bahan Perpustakaan Terekam Dan Bentuk Mikro (Pengaman Android)	software	1	2024	4	-2023	Rp 1.665.000,00	Rp -	Rp -	Rp -	Rp -	Rp 1.665.000,00	Terpakai
393	BADAN PERENCANAAN PEMBANGUNAN, PENELITIAN DAN PENGEMBANGAN DAERAH	Modal jaringan E-Planning	software	1	2016	4	-2015	Rp 198.000.000,00	Rp -	Rp 198.000.000,00	Rp -	Rp -	Rp 198.000.000,00	Tidak terpakai
394	BADAN PERENCANAAN PEMBANGUNAN, PENELITIAN DAN PENGEMBANGAN DAERAH	Modal jaringan/Website (domain,hortig	software	1	2016	4	-2015	Rp 6.630.000,00	Rp -	Rp 6.630.000,00	Rp -	Rp -	Rp 6.630.000,00	Tidak terpakai
395	BADAN PERENCANAAN PEMBANGUNAN, PENELITIAN DAN PENGEMBANGAN DAERAH	Windows server	software	1	2020	4	-2019	Rp 39.875.000,00	Rp -	Rp 39.875.000,00	Rp -	Rp -	Rp 39.875.000,00	
396	BADAN KEPEGAWAIAN PELATIHAN DAN SUMBER DAYA MANUSIA	Aplikasi SIMPEG	software	1	2007	4	-2006	Rp 431.000.000,00	Rp -	Rp 431.000.000,00	Rp -	Rp -	Rp 431.000.000,00	Tidak terpakai

No	OPD	Nama Barang	Klasifikasi ATB	Jumlah	Tahun Perolehan	Masa Manfaat	Umur Barang	Nilai Perolehan (NERACA)	Akumulasi Amortisasi 2023	Nilai Buku 2023	Beban Amortisasi 2024	Akumulasi Amortisasi 2024	Nilai Buku 2024	Keterangan
397	BADAN KEPEGAWAIAN PELATIHAN DAN SUMBER DAYA MANUSIA	Server OS Windows Server 2008 Enterprise 64 bit Original/Windows Server 2012 dan License	software	1	2014	4	-2013	Rp 17.820.000,00	Rp -	Rp 17.820.000,00	Rp -	Rp -	Rp 17.820.000,00	Masih Terpakai
398	BADAN KEPEGAWAIAN PELATIHAN DAN SUMBER DAYA MANUSIA	Antivirus Server	software	1	2014	4	-2013	Rp 8.000.000,00	Rp -	Rp 8.000.000,00	Rp -	Rp -	Rp 8.000.000,00	Masih Terpakai
399	BADAN KEPEGAWAIAN PELATIHAN DAN SUMBER DAYA MANUSIA	Pengadaan Sistem Informasi Kepegawaian Daerah (SIMPEG)	software	1	2017	4	-2016	Rp 198.000.000,00	Rp -	Rp 198.000.000,00	Rp -	Rp -	Rp 198.000.000,00	Masih Terpakai
400	BADAN PENDAPATAN DAERAH	Aplikasi SIM PBB P2 terdiri dari : 1. Operating System (OS) 2. Oracle 11e License 25 client	software	1	2013	5	-2012	Rp 387.150.645,00	Rp -	Rp 387.150.645,00	Rp -	Rp -	Rp 387.150.645,00	Tidak terpakai
401	BADAN PENDAPATAN DAERAH	Pengembangan Aplikasi SIM PBB-P2	software	1	2019	4	-2018	Rp 643.710.000,00	Rp -	Rp 643.710.000,00	Rp -	Rp -	Rp 643.710.000,00	Masih Terpakai (ASET KAPITALISASI)
<b>JUMLAH</b>								<b>Rp 4.566.804.097,00</b>	<b>Rp -</b>	<b>Rp 4.524.391.635,00</b>	<b>Rp -</b>	<b>Rp -</b>	<b>Rp 4.566.804.097,00</b>	



## DAFTAR ASET LAIN-LAIN

NO	SKPD	SALDO AWAL	MUTASI TAMBAH							MUTASI KURANG					SALDO AKHIR
			PERALATAN DAN MESIN	GEDUNG DAN BANGUNAN	PENGEMBALIAN KELEBIHAN PEMBAYARAN	TANAH PEMANFAATAN	PERALATAN DAN MESIN PEMANFAATAN	GEDUNG DAN BANGUNAN PEMANFAATAN	Pencatatan Pendapatan Transfer DBH Non Tunai melalui TDF Tahun 2024	PEMINDAHTANGANAN PENJUALAN TANPA LELANG	BEKAS KURANG VOLUME PEKERJAAN DAN KELEBIHAN PEMBAYARAN	TDF	AKUMULASI PENYUSUTAN DARI KIB	AKUMULASI PENYUSUTAN DARI KIB PEMANFAATAN	
1	Dinas Pendidikan	22.351.578.126,19									30.999.720,24				22.320.578.405,95
2	Dinas Kesehatan	17.476.673.740,46													17.476.673.740,46
3	Dinas Pekerjaan Umum dan Penataan Ruang	5.135.482.559,28	70.590.000,00	41.328.000,00							79.819.071,31		92.907.120,00		5.074.674.367,97
4	Dinas Perhubungan	1.719.073.480,40													1.719.073.480,40
5	Dinas Koperasi Perindustrian dan Perdagangan	25.163.238,50													25.163.238,50
6	Dinas Kependudukan dan Pencatatan Sipil	54.421.830,00													54.421.830,00
7	Dinas Sosial	775.032.900,20													775.032.900,20
8	Dinas Pertanian	1.090.348.830,27	81.511.600,00								1.680.000,00		81.511.600,00		1.088.668.830,27
9	Dinas Peternakan	6.910.070.793,48													6.910.070.793,48
10	Dinas Perikanan	4.218.906.038,36													4.218.906.038,36
11	Dinas Kebudayaan dan Pariwisata	120.379.845,84	21.616.200,00	122.812.323,05									56.003.650,45		208.804.718,44
12	Dinas Perumahan Rakyat dan Kawasan Permukiman	175.833.825,00													175.833.825,00
13	Dinas Transmigrasi dan Tenaga Kerja	81.300.000,00													81.300.000,00
14	Dinas Komunikasi, Informatika, Persandian dan Statistik	423.896.576,16													423.896.576,16
15	Dinas Lingkungan Hidup	225.013.140,00													225.013.140,00
16	Dinas Pengendalian Penduduk, Pemberdayaan Perempuan dan Perlindungan Anak	500.043.775,00													500.043.775,00
17	Dinas Pemberdayaan Masyarakat Desa	306.886.538,12													306.886.538,12
18	Dinas Penanaman Modal dan Pelayanan Terpadu Satu Pintu	65.902.270,00						80.325.000,00						65.866.500,00	80.360.770,00

NO	SKPD	SALDO AWAL	MUTASI TAMBAH							MUTASI KURANG				SALDO AKHIR
			PERALATAN DAN MESIN	GEDUNG DAN BANGUNAN	PENGEMBALIAN KELEBIHAN PEMBAYARAN	TANAH PEMANFAATAN	PERALATAN DAN MESIN PEMANFAATAN	GEDUNG DAN BANGUNAN PEMANFAATAN	Pencatatan Pendapatan Transfer DBH Non Tunai melalui TDF Tahun 2024	PEMINDAHTANGANAN PENJUALAN TANPA LELANG	REKLAS KURANG VOLUME PEKERJAAN DAN KELEBIHAN PEMBAYARAN	TDF	AKUMULASI PENYUSUTAN DARI KIB	
19	Dinas Perpustakaan dan Kearsipan	74.943.912,59									26.488.005,59			48.455.907,00
20	Rumah Sakit Umum Daerah	4.398.092.384,20												4.398.092.384,20
21	RS Pratama Hobakalla	-												-
22	Inspektorat	235.020.358,95			1.676.960.348,49									1.911.980.707,44
23	Sekretariat DPRD	146.687.520,00												146.687.520,00
24	Badan Perencanaan, Pembangunan, Penelitian dan Pengembangan Daerah	46.460.020,00												46.460.020,00
25	Badan Kesatuan Bangsa dan Politik	41.096.317,92												41.096.317,92
26	Badan Kepegawaian Pelatihan dan Sumber Daya Manusia	17.738.941,00												17.738.941,00
27	Badan Penanggulangan Bencana Daerah	212.953.120,00												212.953.120,00
28	Badan Keuangan dan Aset Daerah	1.720.758.899,61	180.814.000,00		81.494.300,00		616.794.700,00	5.604.611.100,00	32.036.000,00		478.626.000,00	180.814.000,00	3.459.992.221,27	4.117.076.778,34
29	Pejabat Pengelola Keuangan Daerah	-												-
30	Badan Pendapatan Daerah	37.097.501,00												37.097.501,00
31	Satuan Pol PP dan Pemadam Kebakaran	2.000.000,00												2.000.000,00
32	SEKRETARIAT DAERAH	3.583.478.847,51	47.422.000,00							282.125.100,00		47.422.000,00		3.301.353.747,51
33	Kecamatan Tanarigihu	159.408.059,66												159.408.059,66
34	Kecamatan Leli	575.210.650,61												575.210.650,61
35	Kecamatan Kota Waikabubak	980.551.350,27				32.625.000,00								1.013.176.350,27

NO	SKPD	SALDO AWAL	MUTASI TAMBAH						MUTASI KURANG					SALDO AKHIR	
			PERALATAN DAN MESIN	GEDUNG DAN BANGUNAN	PENGEMBALIAN KELEBIHAN PEMBAYARAN	TANAH PEMANFAATAN	PERALATAN DAN MESIN PEMANFAATAN	GEDUNG DAN BANGUNAN PEMANFAATAN	Pencatatan Pendapatan Transfer DBH Non Tunai melalui TDF Tahun 2024	PEMINDAHTANGANAN PENJUALAN TANPA LELANG	REKLAS KURANG VOLUME PEKERJAAN DAN KELEBIHAN PEMBAYARAN	TDF	AKUMULASI PENYUSUTAN DARI KIB		AKUMULASI PENYUSUTAN DARI KIB PEMANFAATAN
36	Kecamatan Wanukaka	105.252.146,79													105.252.146,79
37	Kecamatan Lamboya	221.040.510,56													221.040.510,56
38	Kecamatan Lamboya Barat	126.017.228,00													126.017.228,00
<b>JUMLAH</b>		<b>74.339.815.275,93</b>	<b>401.953.800,00</b>	<b>164.140.323,05</b>	<b>1.758.454.648,49</b>	<b>32.625.000,00</b>	<b>616.794.700,00</b>	<b>5.684.936.100,00</b>	<b>32.036.000,00</b>	<b>282.125.100,00</b>	<b>138.986.797,14</b>	<b>478.626.000,00</b>	<b>458.658.370,45</b>	<b>3.525.858.721,27</b>	<b>78.146.500.858,61</b>

**RINCIAN UTANG BELANJA**  
**TAHUN ANGGARAN 2024**

NO	SKPD	SUB KEGIATAN	SALDO PER 31 DESEMBER 2023	KOREKSI		JUMLAH SALDO AWAL 1 JANUARI 2024	MUTASI TAMBAH	PELUNASAN KEWAJIBAN	TOTAL UTANG BELANJA PER 31 DESEMBER 2024
				TAMBAH	KURANG				
1	2	3	4	5	5	6	7	8	9
<b>A</b>	<b>BELANJA PEGAWAI</b>		<b>70.539.144,00</b>	-	-	<b>70.539.144,00</b>	<b>46.500.000,00</b>	<b>2.579.894,00</b>	<b>114.459.250,00</b>
1	RSUD	Honor Pengelolah Keuangan, Pengelolah Barang & Pelaksana Kegiatan				-	<b>46.500.000,00</b>		46.500.000,00
2	Dinas Pendidikan Kebudayaan & Olahraga	Honor guru dan tenaga pendidik (BOS)	67.959.250,00			67.959.250,00			67.959.250,00
3	Dinas Kominfo	BPJS Kesehatan	2.043.883,00			2.043.883,00		2.043.883,00	-
4	Kecamatan Tana Righu	Kewajiban JKK dan JKM	536.011,00			536.011,00		536.011,00	-
<b>B</b>	<b>BELANJA BARANG DAN JASA</b>		<b>11.409.869.793,92</b>	-	-	<b>11.409.869.793,92</b>	<b>4.924.737.427,00</b>	<b>6.730.213.586,08</b>	<b>9.604.393.634,84</b>
<b>C</b>	<b>BELANJA BARANG</b>		<b>7.017.181.690,00</b>	-	-	<b>7.017.181.690,00</b>	<b>4.478.547.107,00</b>	<b>3.722.557.705,00</b>	<b>7.773.171.092,00</b>
1	RSUD	Belanja Barang BLUD	6.957.453.690,00		-	6.957.453.690,00	3.727.079.107,00	3.722.557.705,00	6.961.975.092,00
2	Dinas Pertanian	Makan minum kegiatan penancangan kelor dan transportasi akomodasi manbun	20.000.000,00		-	20.000.000,00			20.000.000,00
3	Dinas Perumahan Rakyat & Pemukiman	perencanaan DED Penataan Bangunan kawasan cagar budaya	39.728.000,00		-	39.728.000,00			39.728.000,00
4	Dinas Kesehatan	Obat 2024					456.712.000,00		456.712.000,00
5	Dinas Kesehatan	BMHP 2024					156.978.000,00		156.978.000,00
6	Dinas Pendidikan Kebudayaan & Olahraga	Pengawasan Sekolah Swasta					137.778.000,00		137.778.000,00
<b>D</b>	<b>BELANJA JASA</b>		<b>4.392.688.103,92</b>	-	-	<b>4.392.688.103,92</b>	<b>446.190.320,00</b>	<b>3.007.655.881,08</b>	<b>1.831.222.542,84</b>
1	RSUD	Honorarium jasa pelayan	2.748.500.000,00			2.748.500.000,00		1.412.500.000,00	1.336.000.000,00
2	RSUD	insentif covid 2021	1.593.750.188,00		-	1.593.750.188,00		1.593.750.188,00	-
3	RSUD	Jasa Insetif Dokter BLUD 2024				-	160.000.000,00		160.000.000,00
4	RSUD	Jasa Insetif Apoteker BLUD 2024				-	5.500.000,00		5.500.000,00
5	Dinas Kesehatan	- Jasa Pelayanan kesehatan Puskesmas kapitasi 2023	49.032.222,84			49.032.222,84			49.032.222,84
6	Dinas Kesehatan	- Jasa Pelayanan non kapitasi Puskesmas 2024				-	272.904.500,00		272.904.500,00

NO	SKPD	SUB KEGIATAN	SALDO PER 31 DESEMBER 2023	KOREKSI		JUMLAH SALDO AWAL 1 JANUARI 2024	MUTASI TAMBAH	PELUNASAN KEWAJIBAN	TOTAL UTANG BELANJA PER 31 DESEMBER 2024
				TAMBAH	KURANG				
1	2	3	4	5	5	6	7	8	9
7	Dinas Kesehatan	- Jasa Sewa Gedung Pertemuan 2024				-	6.000.000,00		6.000.000,00
8	Dinas Kesehatan	- Jasa PPAT 2024				-	1.785.820,00		1.785.820,00
9	RSU Hobakalla	- Jasa Pelayanan kesehatan	1.405.693,08			1.405.693,08		1.405.693,08	-
<b>E</b>	<b>BELANJA MODAL GEDUNG DAN BANGUNAN</b>		<b>14.272.948,20</b>	<b>-</b>	<b>-</b>	<b>14.272.948,20</b>	<b>497.833.249,00</b>	<b>-</b>	<b>512.106.197,20</b>
1	Dinas Kebudayaan dan Pariwisata	pengawasan dan pembangunan gedung kantor	14.272.948,20		-	14.272.948,20			14.272.948,20
2	Dinas Pendidikan Kebudayaan & Olahraga	Pembangunan Sarana, Prasarana dan Utilitas Sekolah SMP					67.266.000,00		67.266.000,00
3	Dinas Pendidikan Kebudayaan & Olahraga	Pembangunan Sarana, Prasarana dan Utilitas Sekolah SD					54.906.456,00		54.906.456,00
4	Dinas Pendidikan Kebudayaan & Olahraga	Pembangunan Sarana, Prasarana dan Utilitas Sekolah SD					39.566.793,00		39.566.793,00
5	Dinas Pendidikan Kebudayaan & Olahraga	Pengawasan Pembangunan Gedung PAUD					2.000.000,00		2.000.000,00
6	Dinas Pendidikan Kebudayaan & Olahraga	Pengawasan Pembangunan Gedung SD					215.153.200,00		215.153.200,00
7	Dinas Pendidikan Kebudayaan & Olahraga	Pengawasan Pembangunan Gedung SMP					118.940.800,00		118.940.800,00
<b>F</b>	<b>BELANJA MODAL JALAN, IRIGASI DAN JARINGAN</b>		<b>1.512.266.691,00</b>	<b>-</b>	<b>2,00</b>	<b>1.512.266.689,00</b>	<b>5.149.305,51</b>	<b>1.410.654.103,00</b>	<b>106.761.891,51</b>
1	Dinas PUPR	pembangunan sumur air tanah SPAM 2022	173.645.907,00			173.645.907,00		72.033.321,00	101.612.586,00
2	Dinas PUPR	Peningkatan Jalan Lingkungan Perkotaan 2022	366.439.295,00		1	366.439.294,00		366.439.294,00	-
3	Dinas PUPR	Jembatan 2022	172.679.640,00		1	172.679.639,00		172.679.639,00	-
4	Dinas PUPR	Pembangunan sumur air tanah SPAM 2023	799.501.849,00			799.501.849,00		799.501.849,00	-
5	Dinas PUPR	Pembangunan sumur air tanah SPAM 2024					5.149.305,51		5.149.305,51
	<b>JUMLAH</b>		<b>13.006.948.577,12</b>	<b>-</b>	<b>2,00</b>	<b>13.006.948.575,12</b>	<b>5.474.219.981,51</b>	<b>8.143.447.583,08</b>	<b>10.337.720.973,55</b>



**PEMERINTAH KABUPATEN SUMBA BARAT**  
**LAPORAN KEUANGAN**  
**Per 31 Desember 2024**

**RINCIAN KOREKSI EKUITAS AUDITED 2024**

No	SKPD	AKUN INDUK	AKUN	URAIAN	(Dalam Rupiah)	
					NILAI	D/K
1	DPKO	ASET LANCAR	KAS DANA BOSP	KOREKSI SALDO AWAL KAS PAUD YANG BERUBAH STATUS DARI SWASTA KE NEGERI YANG MASIH TERSISA DI REKENING	10.525.000,00	K
2	BADAN KEUANGAN DAN ASET DAERAH	ASET LANCAR	PIUTANG LAIN-LAIN PAD YANG SAH	TDF 2022 YANG TELAH DILUNASI PADA 2023	(259.512,00)	D
3	BADAN KEUANGAN DAN ASET DAERAH	ASET LANCAR	PENYISIHAN PIUTANG LAIN-LAIN PAD YANG SAH	PENYISIHAN TDF 2022 YANG TELAH DILUNASI PADA 2023	1.297,56	K
4	DINAS KESEHATAN	ASET LANCAR	PERSEDIAAN	KOREKSI ATAS KESALAHAN PENYAJIAN PENCATATAN PERSEDIAAN OBAT-OBATAN	1.503.280.723,18	K
5	DINAS PERTANIAN & KP	ASET TETAP	TANAH	TANAH UTK BANGUNAN BPP GAURA DAN WEE PATOLA YG BELUM TERCATAT	22.998.500,00	K
6	DINAS PERTANIAN	ASET TETAP	GEDUNG BANGUNAN	KOREKSI ATAS PENILAIAN GEDUNG YANG BELUM TERCATAT	3.318.900.000,00	K
7	DINAS PETERNAKAN	ASET TETAP	KONSTRUKSI DALAM Pengerjaan	BELANJA JASA KONSULTANSI PERENCANAAN TAHUN 2023 YANG BELUM TERCATAT	47.412.763,00	K
8	DPKO	ASET TETAP	AKUMULASI PENYUSUTAN PERALATAN DAN MESIN	KOREKSI AKUMULASI PENYUSUTAN SELISIH MASA MANFAAT	(1.431.150,01)	D
9	DINAS KESEHATAN	ASET TETAP	AKUMULASI PENYUSUTAN PERALATAN DAN MESIN	KOREKSI ATAS KESALAHAN PENCATATAN MASA MANFAAT AKUMULASI PERALATAN MESIN	(2.923.500,00)	D
10	BPBD	ASET TETAP	AKUMULASI PENYUSUTAN PERALATAN DAN MESIN	KOREKSI KESALAHAN PENCATATAN YAITU RAMBU-RAMBU LALU LINTAS DARI AKUMULASI PENYUSUTAN JIJ KE AKUMULASI PENYUSUTAN PERALATAN DAN MESIN	(24.320.000,00)	D
11	DPMPSTP	ASET TETAP	AKUMULASI PENYUSUTAN PERALATAN DAN MESIN	KOREKSI ATAS PENYUSUTAN - SELISIH AKUMULASI PERALATAN DAN MESIN KESALAHAN MASA MANFAAT	(2.624.999,99)	D
12	DP5A	ASET TETAP	AKUMULASI PENYUSUTAN PERALATAN DAN MESIN	KOREKSI ATAS AKUMULASI PENYUSUTAN KARENA KESALAHAN MASA MANFAAT	(5.435.848,00)	D
13	DPKO	ASET TETAP	AKUMULASI PENYUSUTAN GEDUNG DAN BANGUNAN	KOREKSI AKUMULASI PENYUSUTAN KAPITALISASI GEDUNG DAN BANGUNAN	(540.281.037,28)	D
14	DINAS PERIKANAN	ASET TETAP	AKUMULASI PENYUSUTAN GEDUNG DAN BANGUNAN	KOREKSI KAPITALISASI ATAS AKUMULASI PENYUSUTAN GEDUNG DAN BANGUNAN	(2.677.500,00)	D
15	PERPUSTAKAAN	ASET TETAP	AKUMULASI PENYUSUTAN GEDUNG DAN BANGUNAN	KOREKSI ATAS AKUMULASI PENYUSUTAN GEDUNG KANTOR	(11.933.800,00)	D
16	DINAS PERTANIAN	ASET TETAP	AKUMULASI PENYUSUTAN GEDUNG DAN BANGUNAN	KOREKSI ATAS AKUMULASI PENYUSUTAN PENILAIAN GEDUNG KANTOR	(1.012.264.500,00)	D
17	INSPEKTORAT	ASET TETAP	AKUMULASI PENYUSUTAN GEDUNG DAN BANGUNAN	KOREKSI KAPITALISASI ATAS AKUMULASI PENYUSUTAN GEDUNG DAN BANGUNAN	(31.577.760,00)	D
18	BPBD	ASET TETAP	AKUMULASI PENYUSUTAN JALAN IRIGASI DAN JARINGAN	KOREKSI KESALAHAN PENCATATAN YAITU RAMBU-RAMBU LALU LINTAS DARI AKUMULASI PENYUSUTAN JIJ KE AKM. GEDUNG DAN BANGUNAN	21.888.000,00	K
19	DINAS PU	ASET TETAP	AKUMULASI PENYUSUTAN JALAN IRIGASI DAN JARINGAN	KOREKSI ATAS AKUMULASI PENYUSUTAN KARENA KESALAHAN PENCATATAN	2.087.364.520,68	K
20	DINAS PU	ASET TETAP	AKUMULASI PENYUSUTAN JALAN IRIGASI DAN JARINGAN	KOREKSI KAPITALISASI AKUMULASI PENYUSUTAN	1.057.765.796,81	K
21	DINAS PU	ASET TETAP	AKUMULASI PENYUSUTAN JALAN IRIGASI DAN JARINGAN	KOREKSI PERUBAHAN MASA MANFAAT AKUMULASI PENYUSUTAN JALAN IRIGASI DAN JARINGAN YAITU JALAN PONUNGABA-KAREKA NDUKU	2.750.280.405,00	K

No	SKPD	AKUN INDUK	AKUN	URAIAN	NILAI	D/K
22	BADAN KEUANGAN DAN ASET DAERAH	ASET LANCAR	UTANG PFK	UTANG TASPEN, PPh,BPJS TAHUN 2022 YANG TELAH DIBAYARKAN	8.397.651,00	K
23	DINAS PU	KEWAJIBAN	UTANG BELANJA MODAL	KEWAJIBAN YANG TIDAK AKAN DITAGIH	2,00	K
<b>JUMLAH</b>					<b>9.193.085.051,95</b>	